
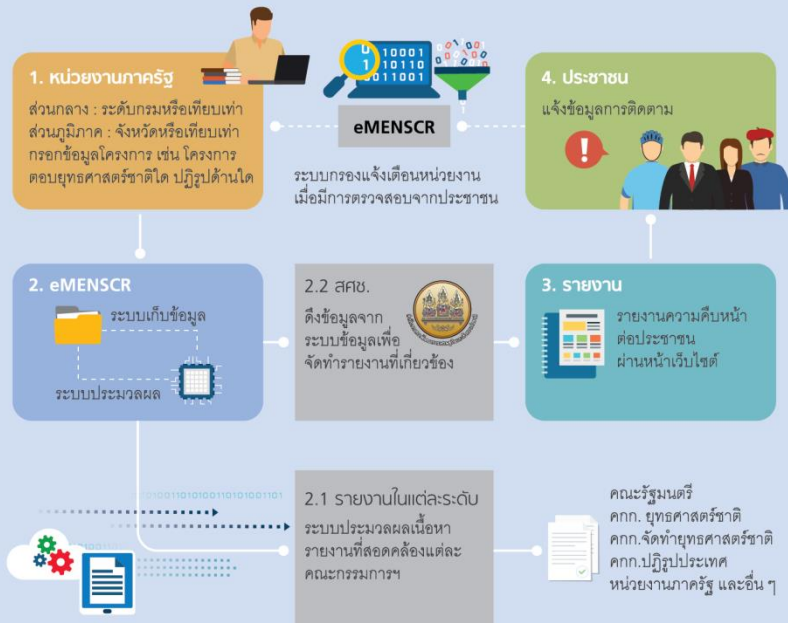




## ระบบติดตามและ ประเมินผลแห่งชาติ (eMENSCR)

เป็นระบบสารสนเทศที่ใช้ติดตามตรวจสอบและประเมินผลการดำเนินงานของหน่วยงานผ่านแผนงาน โครงการ หรือการดำเนินการต่าง ๆ ในการขับเคลื่อนการพัฒนาตามยุทธศาสตร์ชาติ และแผนการปฏิรูปประเทศ โดยเป็นระบบข้อมูลขนาดใหญ่ ที่เชื่อมโยงข้อมูลจากส่วนราชการต่าง ๆ ได้อย่างบูรณาการ (Electronic Monitoring and Evaluation System of National Strategy and Country Reform: eMENSCR)

- เป็นระบบ Paperless System เป็นมิตรต่อสิ่งแวดล้อม
- สามารถเผยแพร่รายงานสรุปผลการดำเนินงานที่เกี่ยวข้องให้ประชาชนทราบ ก่อให้เกิดการมีส่วนร่วมของประชาชนในการติดตามประเมินผล
- เป็นระบบฐานข้อมูลกลางที่สามารถเชื่อมโยงข้อมูลที่เกี่ยวข้องได้อย่างเป็นบูรณาการ
- ช่วยลดต้นทุนการดำเนินงานรวมทั้งช่วยลดภาระการให้ข้อมูลเพื่อประกอบการชี้แจงต่าง ๆ ของหน่วยงาน



eMENSCR  
ระบบติดตามและประเมินผลแห่งชาติ



wanchat

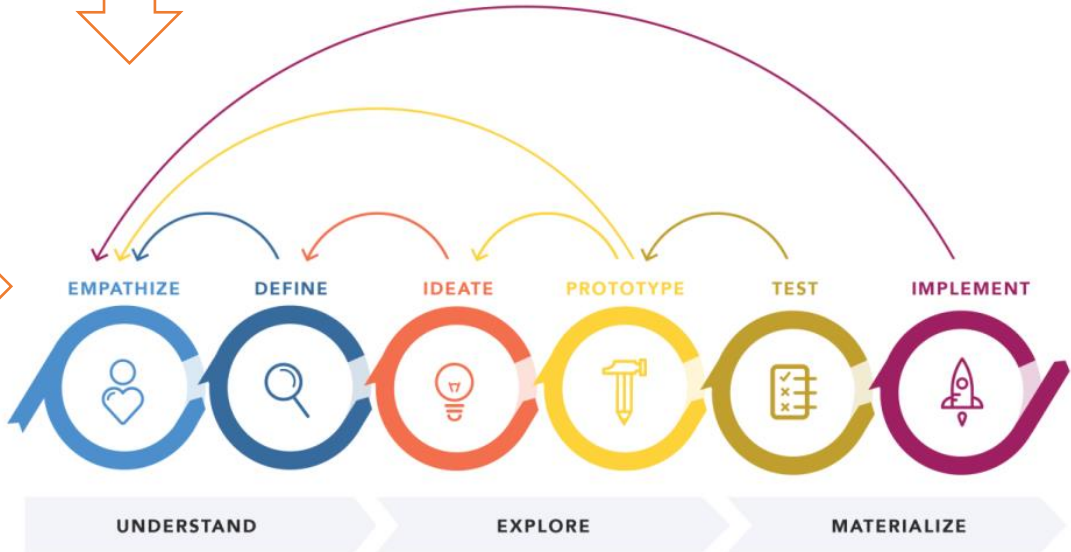


.....

เข้าสู่ระบบ



ระเบียบว่าด้วยการติดตาม การตรวจสอบ และการประเมินผลการดำเนินการตามยุทธศาสตร์ชาติและแผนการปฏิรูปประเทศ พ.ศ. 2562



**ระบบติดตามและประเมินผลแห่งชาติ (eMENSCR)**

เป็นระบบสารสนเทศที่ติดตามตรวจสอบและประเมินผลการดำเนินงานตามแผนงาน โครงการ หรือการดำเนินงานต่าง ๆ ในภาครัฐและภาคเอกชนตามยุทธศาสตร์ชาติ และแผนการปฏิรูปประเทศ โดยเป็นระบบข้อมูลขนาดใหญ่ที่เชื่อมโยงข้อมูลจากระบบราชการต่าง ๆ ได้เข้าสู่ระบบ (Electronic Monitoring and Evaluation System of National Strategy and Country Reform: eMENSCR)

- เป็นระบบ Paperless System เป็นมิตรต่อสิ่งแวดล้อม
- สามารถเชื่อมแฟ้มข้อมูลจากหน่วยงานที่เกี่ยวข้องให้ประชาชนทราบ ก่อให้เกิดความโปร่งใสและตรวจสอบได้
- เป็นระบบฐานข้อมูลกลางที่สามารถเชื่อมโยงข้อมูลที่เกี่ยวข้องได้อย่างเป็นระบบ
- ข้อมูลสนับสนุนการดำเนินงานรวมทั้งข้อมูลการทำให้ข้อมูลเพื่อประโยชน์แก่ประชาชนต่าง ๆ ของหน่วยงาน



1. บูรณาการการติดตาม ตรวจสอบ ประเมินผล นโยบาย แผนงาน โครงการภาครัฐ (One Report)
2. เห็นภาพรวมการพัฒนาตามยุทธศาสตร์ชาติ ตั้งแต่ระดับพื้นที่ จนระดับนโยบาย
3. เป็นเครื่องมือในการบริหารจัดการ นโยบาย (ทุกขั้นตอน policy cycle)
4. เป็นระบบฐานข้อมูลกลางที่สามารถเชื่อมโยงข้อมูลที่เกี่ยวข้องได้อย่างเป็นบูรณาการ
5. ลดขั้นตอนระหว่างหน่วยงาน
6. ลดการใช้กระดาษ มุ่งสู่ Digital Government

# กระบวนการจัดทำยุทธศาสตร์ชาติ



# การติดตาม การตรวจสอบ และการประเมินผลตาม พรบ.การจัดทำยุทธศาสตร์ชาติ

ที่ประชุมคณะกรรมการยุทธศาสตร์ชาติ ครั้งที่ 1/2561 มีมติเห็นชอบข้อเสนอในการกำหนดระเบียบหลักเกณฑ์และวิธีการติดตามฯ ที่ฝ่ายเลขานุการเสนอ และมอบหมายให้ฝ่ายเลขานุการดำเนินการเสนอระเบียบฯดังกล่าวตามขั้นตอนทางกฎหมาย

15 ก.พ.61

สทน. ได้มีหนังสือด่วนที่สุด ถึงสำนักงานฯ โดยมีสาระสำคัญในส่วนของการติดตาม ในประเด็นเรื่องกรอบระยะเวลาของการรายงานฯ กระบวนการขอข้อมูลเพิ่มเติม การใช้ระบบสารสนเทศ ซึ่งสำนักงานฯได้นำประเด็นดังกล่าวประกอบการพิจารณาจัดทำระเบียบหลักเกณฑ์ด้วย

2 พ.ค. 61

สำนักงานฯ ได้มีหนังสือขอความเห็นต่อร่างระเบียบฯ จากองค์กรในฝ่ายนิติบัญญัติ ฝ่ายตุลาการ องค์กรอิสระ หรือองค์กรอัยการ ทั้งหมด 12 หน่วยงาน

22 พ.ค. 61

คณะกรรมการยุทธศาสตร์ชาติ ในการประชุมครั้งที่ 3/2561 มีมติเห็นชอบร่างระเบียบหลักเกณฑ์และวิธีการติดตาม การตรวจสอบ และการประเมินผล การดำเนินการตามยุทธศาสตร์ชาติและแผนการปฏิรูปประเทศ และมอบหมายให้สำนักงานฯ นำเสนอกรม. พิจารณาตามขั้นตอนต่อไป

1 มิ.ย. 61

คณะกรรมการตรวจสอบร่างกฎหมายและร่างอนุบัญญัติที่เสนอคณะรัฐมนตรี คณะที่ 4 ได้ตรวจพิจารณาร่างระเบียบฯ แล้วเสร็จ โดยมีการแก้ไขรายละเอียดเนื้อหาให้มีความชัดเจนและสอดคล้องกับกฎหมายที่เกี่ยวข้อง เพื่อใช้เป็นแนวทางในการประเมินผลการดำเนินการต่อไป

23 เม.ย. 62

13 พ.ค. 62

13 มี.ค. 61

กรม. มีมติให้สำนักงานฯ เร่งดำเนินการจัดทำหลักเกณฑ์และวิธีการติดตามฯ เพื่อให้หน่วยงานที่เกี่ยวข้องใช้เป็นแนวทางปฏิบัติต่อไป

20 เม.ย. 61

คณะกรรมการยุทธศาสตร์ชาติ ครั้งที่ 2/2561 ได้มีมติเห็นชอบในหลักการแนวทางการติดตามฯ ตามที่กรรมการและเลขานุการฯ เสนอ โดยมอบหมายให้สำนักงานฯหารือร่วมกับสำนักงานคณะกรรมการกฤษฎีกาเพื่อปรับปรุงระเบียบ ให้เป็นไปตามข้อกฎหมายที่เกี่ยวข้อง ก่อนนำเสนอ กรม. พิจารณาตามขั้นตอนต่อไป

11 พ.ค. 61

สำนักงานฯได้ดำเนินการหารือร่วมกับสำนักงานคณะกรรมการกฤษฎีกาเพื่อปรับปรุงร่างระเบียบฯ ให้เป็นไปตามข้อกฎหมายที่เกี่ยวข้อง ตามมติคณะกรรมการยุทธศาสตร์ชาติเมื่อวันที่ 20 เมษายน 2561 แล้ว

24 พ.ค. 61

องค์กรในฝ่ายนิติบัญญัติฝ่ายตุลาการ องค์กรอิสระ หรือ องค์กรอัยการ 12 หน่วยงาน เห็นชอบในหลักการของการร่างระเบียบฯ

27 มิ.ย. 61

กรม. พิจารณาร่างระเบียบฯ โดยมีมติเห็นชอบในหลักการตามที่คณะกรรมการยุทธศาสตร์ชาติเสนอและส่งให้คณะกรรมการตรวจสอบร่างกฎหมายและร่างอนุบัญญัติที่เสนอคณะรัฐมนตรี ตรวจพิจารณาเป็นเรื่องด่วน โดยให้รับข้อสั่งการของนายกรัฐมนตรี ความเห็นและข้อเสนอแนะของสำนักงานเลขาธิการวุฒิสภา ปฏิบัติหน้าที่เลขาธิการ สนช. และสำนักงานงบประมาณไปประกอบการพิจารณาด้วย แล้วดำเนินการต่อไป ได้ รวมทั้งให้ยกเลิกภารกิจของสำนักเลขาธิการนายกรัฐมนตรี ในการรายงานผลการดำเนินงานตามแผนการปฏิรูปประเทศ ปี 2560

**ประกาศในราชกิจจานุเบกษา**

#### 4 หลักการ ติดตาม ตรวจสอบ

และประเมินผลการดำเนินการตามยุทธศาสตร์ชาติและแผนการปฏิรูปประเทศผ่านระบบเทคโนโลยีสารสนเทศเป็นหลัก



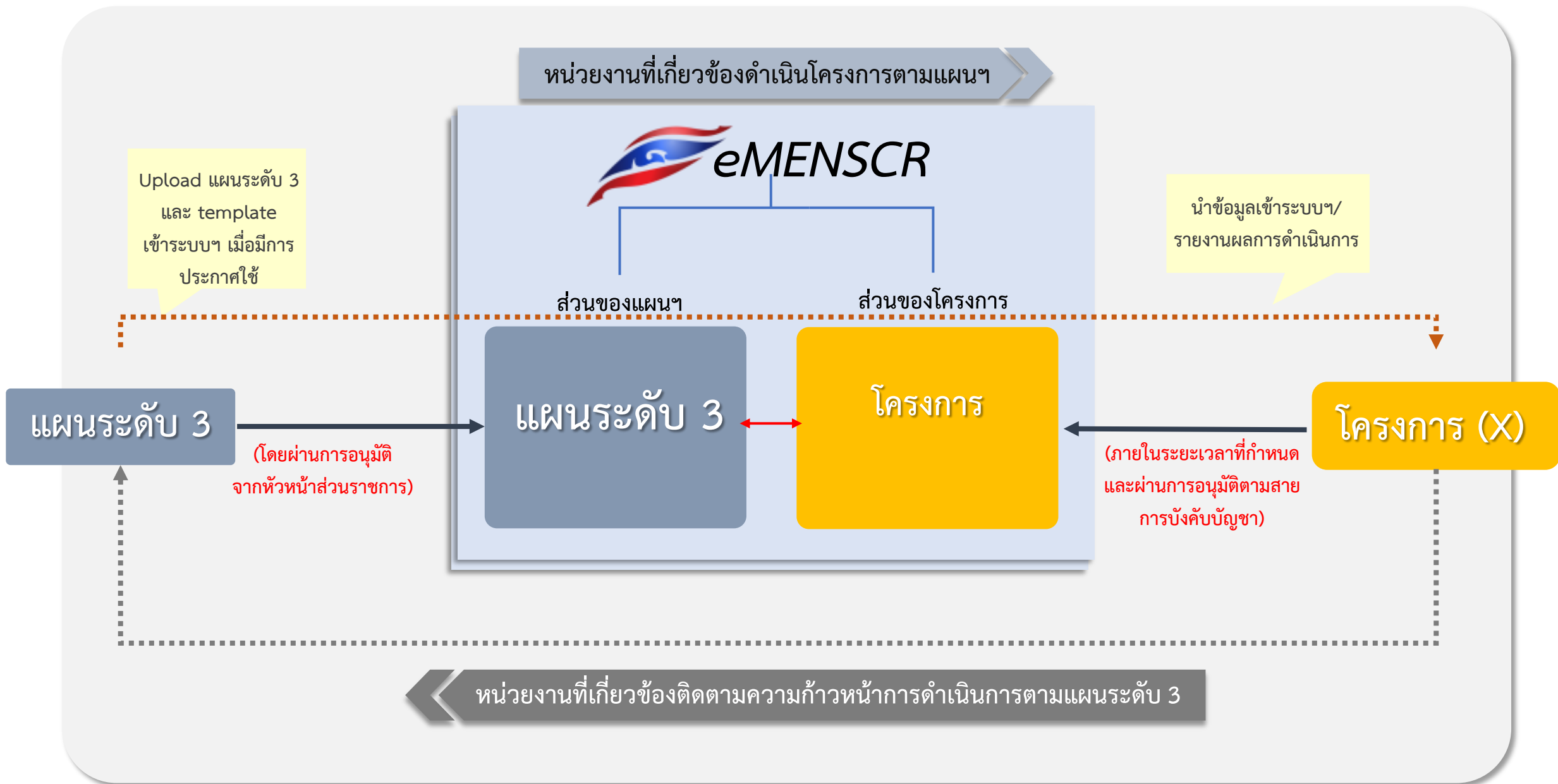
#### 5/2 หน่วยงานเชื่อมโยงฐานข้อมูลเข้ากับระบบ

- 1.ระยะเวลา ที่สำนักงานกำหนด
- 2.กรณีที่หน่วยงานของรัฐไม่สามารถดำเนินการเชื่อมโยงฐานข้อมูลแล้วเสร็จภายในระยะเวลา ให้ชี้แจงเหตุผลให้สำนักงานทราบ และร่วมกันกำหนดแนวทางการรายงานรูปแบบอื่นโดยเร็ว

6  
หน่วยงาน  
นำเข้าข้อมูล  
แผน/โครงการ  
(X)

- รายงานผลการดำเนินการตามยุทธศาสตร์ชาติและแผนการปฏิรูปประเทศในระบบ
1. ระยะเวลา (สำนักงานฯ กำหนด) ระยะเวลาในการรายงานผลภายใน 1 เดือน หลังสิ้นสุดไตรมาส
  2. การรายงาน (สำนักงานฯ กำหนด) อย่างน้อยประกอบด้วย รายละเอียดแผนงานโครงการ /ความสอดคล้องกับยุทธศาสตร์ชาติและแผนการปฏิรูปประเทศ /ความก้าวหน้าและผลสัมฤทธิ์/ปัญหาอุปสรรค /ข้อเสนอแนะแก้ไข
  3. กรณีที่ไม่รายงานตามระยะเวลาที่กำหนด หรือไม่ครบถ้วน สำนักงานฯ แจ้งรัฐมนตรีเจ้าสังกัด หรือหัวหน้าองค์กรในฝ่ายนิติบัญญัติ ฝ่ายตุลาการ องค์กรอิสระ และองค์กรอัยการ ทราบพร้อมด้วยเหตุผลโดยเร็ว

# eMENSCR แผนระดับที่ 3 และโครงการ (X)



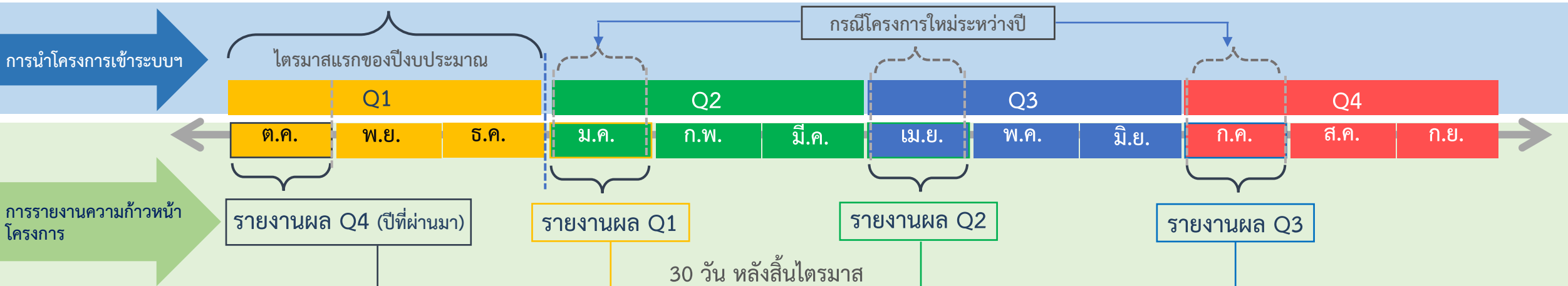
# กรอบเวลาในการเพิ่มโครงการ/รายงานผลการดำเนินการ และเพิ่มแผนระดับ 3 เข้าระบบ eMENSCR

## การเพิ่มโครงการใหม่ (M1 - M5 และ M7)

หน่วยงานจะต้องเพิ่มโครงการใหม่ทั้งหมดในปีงบประมาณเข้าในระบบให้เสร็จสิ้นภายในไตรมาสแรกของปีงบประมาณ โดยประกอบด้วยข้อมูลดังนี้

- ความสอดคล้องกับการดำเนินการตามยุทธศาสตร์ชาติและแผนการปฏิรูปประเทศ
- ข้อมูลเกี่ยวกับรายละเอียดแผนงาน โครงการ หรือการดำเนินงาน

**ขั้นตอนการอนุมัติ (M7) จะต้องเสร็จสิ้นในช่วงเวลาดังกล่าวด้วย**



ผู้อำนวยการกองหรือเทียบเท่า  
รับผิดชอบในการนำเข้าสู่ข้อมูล  
และมีการอนุมัติข้อมูลตามลำดับชั้น (M7)

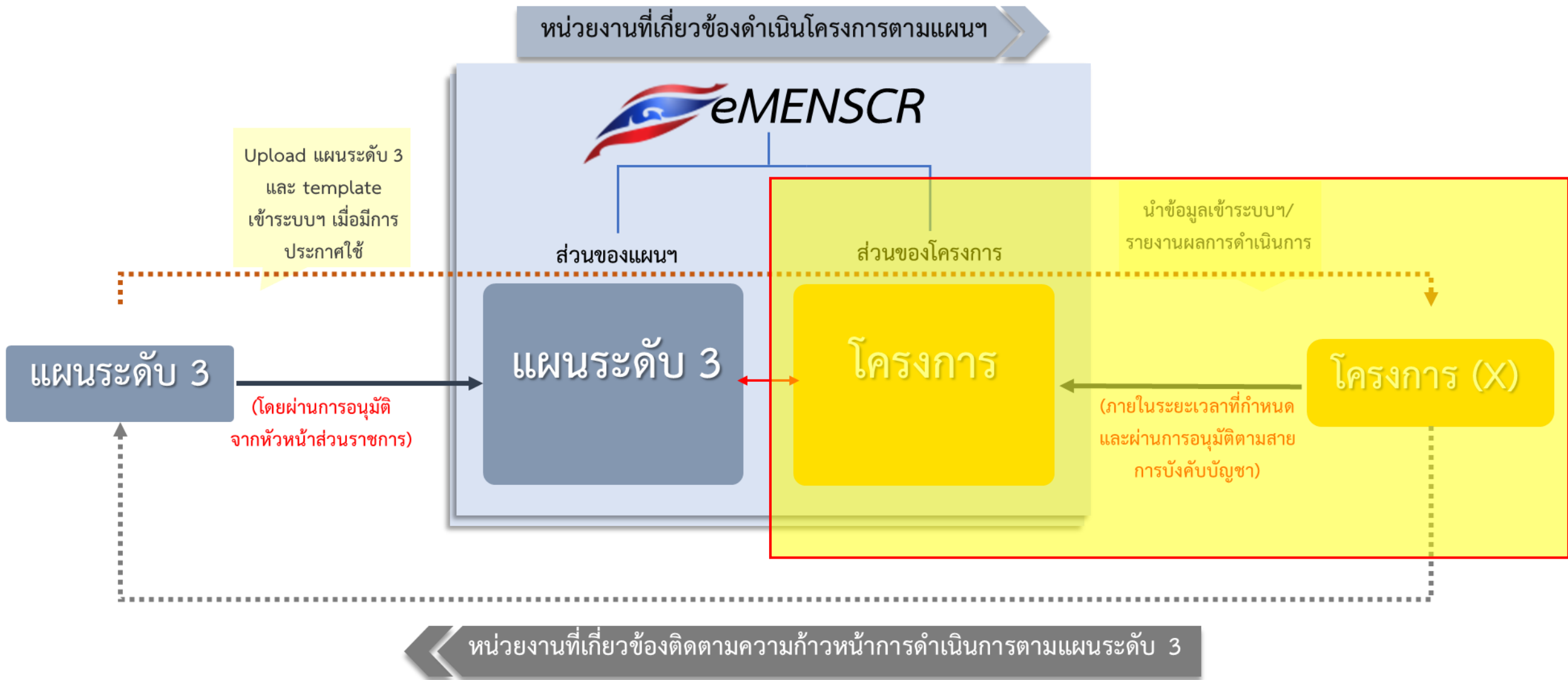
### การรายงานผลการดำเนินการ (M6 และ M7)

หน่วยงานต้องรายงานผลการดำเนินการ เข้าในระบบให้เสร็จสิ้นภายใน 30 วัน หลังสิ้นไตรมาส

- ความก้าวหน้าและผลสัมฤทธิ์ของการดำเนินการ
- ปัญหาหรืออุปสรรค
- ข้อเสนอแนะหรือแนวทางแก้ไขในการดำเนินงาน

**ขั้นตอนการอนุมัติ (M7) จะต้องเสร็จสิ้นในช่วงเวลาดังกล่าวด้วย**

\* **หมายเหตุ** กรณีที่มีการประกาศใช้แผนระดับ 3 ให้ Upload แผนระดับ 3 และกรอกข้อมูลตาม template โดยส่วนราชการมอบหมาย 1 user ในการนำเข้าสู่ข้อมูลได้ตลอด โดยต้องผ่านการอนุมัติตามสายการบังคับบัญชา (M7)





# ระดับของแผนตามมติคณะรัฐมนตรี วันที่ 4 ธันวาคม 2560

คณะรัฐมนตรีได้มีมติเมื่อวันที่ 4 ธันวาคม 2560 เห็นชอบการจำแนกแผนออกเป็น 3 ระดับ ประกอบด้วย

## แผนระดับที่ 1

ยุทธศาสตร์ชาติเป็นเป้าหมายการพัฒนาประเทศอย่างยั่งยืนตามหลักธรรมาภิบาลเพื่อใช้เป็นกรอบในการจัดทำแผนต่าง ๆ ให้สอดคล้องและบูรณาการกันเพื่อให้เกิดเป็นพลังผลักดันร่วมกันไปสู่เป้าหมายดังกล่าว



## แผนระดับที่ 2



แผนแม่บทภายใต้ยุทธศาสตร์ชาติ

แผนการปฏิรูปประเทศด้าน...

แผนพัฒนาเศรษฐกิจและสังคมแห่งชาติ

นโยบายและแผนระดับชาติว่าด้วยความมั่นคงแห่งชาติ

## แผนระดับที่ 3

คือแผนที่จัดทำขึ้นเพื่อสนับสนุนการดำเนินงานของแผนระดับที่ 1 และแผนระดับที่ 2 สู่การปฏิบัติให้บรรลุเป้าหมายที่กำหนดไว้ หรือจัดทำขึ้นตามที่กฎหมายกำหนดหรือจัดทำขึ้นตามพันธกรณีหรืออนุสัญญาระหว่างประเทศ รวมถึงแผนปฏิบัติการทุกระดับ



1

ยุทธศาสตร์ชาติ

2

แผนแม่บทภายใต้ยุทธศาสตร์ชาติ

แผนการปฏิรูปประเทศด้าน ...

แผนพัฒนาเศรษฐกิจและสังคมแห่งชาติ

นโยบายและแผนระดับชาติว่าด้วยความมั่นคงแห่งชาติ

3

“แผนปฏิบัติการด้าน ..... ระยะที่ ... (พ.ศ. .... - ....)”

แผนปฏิบัติราชการของส่วนราชการ ระยะ 5 ปี และรายปี

แผนอื่น ๆ

หมายเหตุ : นับตั้งแต่วันที่ 4 ธันวาคม 2560 ครม.มีมติ กำหนดให้ตั้งชื่อแผนในระดับที่ 3 โดยใช้ชื่อว่า “แผนปฏิบัติการด้านระยะที่ ... (พ.ศ. .... - ....)” เว้นแต่ได้มีการระบุไว้ในกฎหมายก่อนที่จะมีมติ ครม. วันที่ 4 ธันวาคม 2560 เช่น พระราชบัญญัติ พระราชกำหนด พระราชกฤษฎีกา กฎกระทรวง มติครม. เป็นต้น ได้กำหนดชื่อแผนไว้ว่า แผนแม่บทด้าน... แผนพัฒนา... หรือแผนอื่น ๆ จึงจะสามารถใช้ชื่อแผนตามที่บัญญัติไว้ในกฎหมายนั้น ๆ

### วิสัยทัศน์ประเทศไทย 2580

“ประเทศไทยมีความมั่นคง มั่งคั่ง ยั่งยืน เป็นประเทศพัฒนาแล้ว ด้วยการพัฒนาตามหลักปรัชญาของเศรษฐกิจพอเพียง”



### เป้าหมายการพัฒนาประเทศภาพรวม

“ประเทศชาติมั่นคง ประชาชนมีความสุข เศรษฐกิจพัฒนาอย่างต่อเนื่อง สังคมเป็นธรรม ฐานทรัพยากรธรรมชาติยั่งยืน” โดยยกระดับศักยภาพของประเทศในหลากหลายมิติ พัฒนาคนในทุกมิติและในทุกช่วงวัยให้เป็นคนดี เก่ง และมีคุณภาพ สร้างโอกาสและความเสมอภาคทางสังคม สร้างการเติบโตบนคุณภาพชีวิตที่เป็นมิตรกับสิ่งแวดล้อม และมีภาครัฐของประชาชนเพื่อประชาชนและประโยชน์ส่วนรวม

|  |  |   |
|--|--|---|
| <p><b>1.ด้านความมั่นคง</b></p> <p>เพื่อบริหารจัดการสภาวะแวดล้อมของประเทศให้มีความมั่นคง ปลอดภัย และมีความสงบเรียบร้อยในทุกระดับ และทุกมิติ</p>   | <p><b>2.ด้านการสร้างขีดความสามารถในการแข่งขัน</b></p> <p>เน้นการยกระดับศักยภาพในหลากหลายมิติ ควบคู่กับการขยายโอกาสของประเทศไทยในเวทีโลก</p>  | <p><b>3. ด้านพัฒนาและเสริมสร้างทรัพยากรมนุษย์</b></p> <p>คนไทยในอนาคต มีความพร้อมทั้งกาย ใจ สติปัญญา มีทักษะที่จำเป็นในศตวรรษที่ 21 มีทักษะสื่อสารภาษาอังกฤษและภาษาที่ 3 และมีคุณธรรม</p> |
| <p><b>4. ด้านการสร้างโอกาสและความเสมอภาคทางสังคม</b></p> <p>สร้างความเป็นธรรม และลดความเหลื่อมล้ำในทุกมิติ กระจายศูนย์กลางความเจริญทางเศรษฐกิจและสังคม เพิ่มโอกาสให้ทุกภาคส่วนเข้ามามีส่วนร่วมในการพัฒนาประเทศในทุกระดับ</p> | <p><b>5. ด้านการสร้างการเติบโตบนคุณภาพชีวิตที่เป็นมิตรต่อสิ่งแวดล้อม</b></p> <p>คำนึงถึงความยั่งยืนของฐานทรัพยากรธรรมชาติและสิ่งแวดล้อม ปรับเปลี่ยนพฤติกรรมของประชาชนให้เป็นมิตรต่อสิ่งแวดล้อม เกิดผลลัพธ์ต่อความยั่งยืน</p> | <p><b>6.ด้านการปรับสมดุลและพัฒนาระบบการบริหารภาครัฐ</b></p> <p>การปรับเปลี่ยนภาครัฐ ยึดหลัก “ภาครัฐของประชาชนเพื่อประชาชนและประโยชน์ส่วนรวม”</p>  |

- 1 ด้านความมั่นคง**

  1. ประชาชนอยู่ดี กินดี และมีความสุข
  2. บ้านเมืองมีความมั่นคงในทุกมิติและทุกระดับ
  3. กอปรภพ หน่วยงานด้านความมั่นคง ภาครัฐ ภาคเอกชน และภาคประชาชน มีความพร้อมในการป้องกันและแก้ไขปัญหาความมั่นคง
  4. ประเทศไทยมีบทบาทด้านความมั่นคงเป็นที่ยอมรับและได้รับการยอมรับโดยประชาคมระหว่างประเทศ
  5. การบริหารจัดการความมั่นคงมีผลสำเร็จที่เป็นรูปธรรมอย่างมีประสิทธิภาพ
- 2 ด้านการสร้างขีดความสามารถในการแข่งขัน**

  1. ประเทศไทยเป็นประเทศที่พัฒนาแล้ว เศรษฐกิจเติบโตอย่างมีเสถียรภาพและยั่งยืน
  2. ประเทศไทยมีขีดความสามารถในการแข่งขันสูงขึ้น
- 3 ด้านการพัฒนาและเสริมสร้างศักยภาพทรัพยากรมนุษย์**

  1. คนไทยเป็นคนดี คนเก่ง มีคุณภาพ พร้อมสำหรับวิถีชีวิตในศตวรรษที่ 21
  2. สัมคมไทยมีสภาพแวดล้อมที่เอื้อและสนับสนุนต่อการพัฒนาคนตลอดช่วงชีวิต
- 4 ด้านการสร้างโอกาสและความเสมอภาคทางสังคม**

  1. สร้างความเป็นธรรม และลดความเหลื่อมล้ำในทุกมิติ
  2. กระจายศูนย์กลางความเจริญทางเศรษฐกิจและสังคม เพิ่มโอกาสให้ทุกภาคส่วนเข้ามามีส่วนร่วมในการพัฒนาประเทศในทุกระดับ
  3. เพิ่มขีดความสามารถของชุมชนท้องถิ่นในการพัฒนา การพัฒนา และการจัดการตนเองเพื่อสร้างสังคมคุณภาพ
- 5 ด้านการสร้างการเติบโตบนคุณภาพชีวิตที่เป็นมิตรต่อสิ่งแวดล้อม**

  1. อนุรักษ์และรักษาทรัพยากรธรรมชาติ สิ่งแวดล้อม และวัฒนธรรม ให้คนรุ่นต่อไปได้ใช้อย่างยั่งยืน มีสมดุล
  2. พัฒนาและสร้างใหม่ฐานทรัพยากรธรรมชาติและสิ่งแวดล้อม เพื่อลดผลกระทบจากการพัฒนา สังคม เศรษฐกิจของประเทศ
  3. ใช้ประโยชน์และสร้างการเติบโตบนฐานทรัพยากรธรรมชาติและสิ่งแวดล้อมให้สมดุลภายในขีดความสามารถของระบบนิเวศ
  4. ยกระดับกระบวนการทั้งนี้ เพื่อกำหนดอนาคตประเทศไทยด้านทรัพยากรธรรมชาติและสิ่งแวดล้อม และวัฒนธรรม บนหลักของการมีส่วนร่วม และธรรมาภิบาล
- 6 ด้านการปรับสมดุลและพัฒนาระบบการบริหารจัดการภาครัฐ**

  1. ภาครัฐมีวัฒนธรรมการทำงานที่มุ่งผลสัมฤทธิ์และผลประโยชน์ส่วนรวม ตอบสนองความต้องการของประชาชนได้อย่างสะดวก รวดเร็ว โปร่งใส
  2. ภาครัฐมีขนาดที่เล็กลง พร้อมปรับตัวให้ทันต่อการเปลี่ยนแปลง
  3. ภาครัฐมีความโปร่งใส ปลอดภัย ยุติธรรม และประพฤติมิชอบ
  4. กระบวนการยุติธรรม เป็นไปเพื่อประโยชน์ต่อส่วนรวมของประเทศ

# 1.ด้านความมั่นคง

เพื่อบริหารจัดการสถานะแวดล้อมของประเทศให้มีความมั่นคง ปลอดภัย และมีความสงบเรียบร้อยในทุกกระดับ และทุกมิติ



ความมั่นคง

# 2.ด้านการสร้าง

## ความสามารถในการแข่งขัน

เน้นการยกระดับศักยภาพในหลากหลายมิติ ควบคู่กับการขยายโอกาสของประเทศไทย ในเวทีโลก



การสร้างความสามารถในการแข่งขัน

# 3.ด้านพัฒนาและเสริมสร้าง

ศักยภาพทรัพยากรมนุษย์ คนไทยในอนาคต มีความพร้อมทั้งกาย ใจ สติปัญญา มีทักษะที่จำเป็น ในศตวรรษที่ 21 มีทักษะสื่อสาร ภาษาอังกฤษและภาษาที่ 3 และมีคุณธรรม



การพัฒนาและเสริมสร้างศักยภาพทรัพยากรมนุษย์

ยุทธศาสตร์ชาติ

# 4.ด้านการสร้างโอกาสและ

## ความเสมอภาคทางสังคม

สร้างความเป็นธรรม และลดความเหลื่อมล้ำในทุกมิติ กระจายศูนย์กลาง และความเสมอภาค ความเจริญทางเศรษฐกิจและสังคม เพิ่มโอกาสให้ทุกภาคส่วนเข้ามาเป็นกำลังของการพัฒนาประเทศในทุกกระดับ



การสร้างโอกาสและความเสมอภาคทางสังคม

# 5.ด้านการสร้างการเติบโตบน

## คุณภาพชีวิตที่เป็นมิตรต่อสิ่งแวดล้อม

คำนึงถึงความยั่งยืนของฐานทรัพยากรธรรมชาติและสิ่งแวดล้อม ปรับเปลี่ยนพฤติกรรมของประชาชนให้ เป็นมิตรต่อสิ่งแวดล้อม ผ่านมาตรการต่าง ๆ ที่มุ่งเน้นให้เกิดผลลัพธ์ต่อความยั่งยืน



การสร้างการเติบโตบนคุณภาพชีวิตที่เป็นมิตรต่อสิ่งแวดล้อม

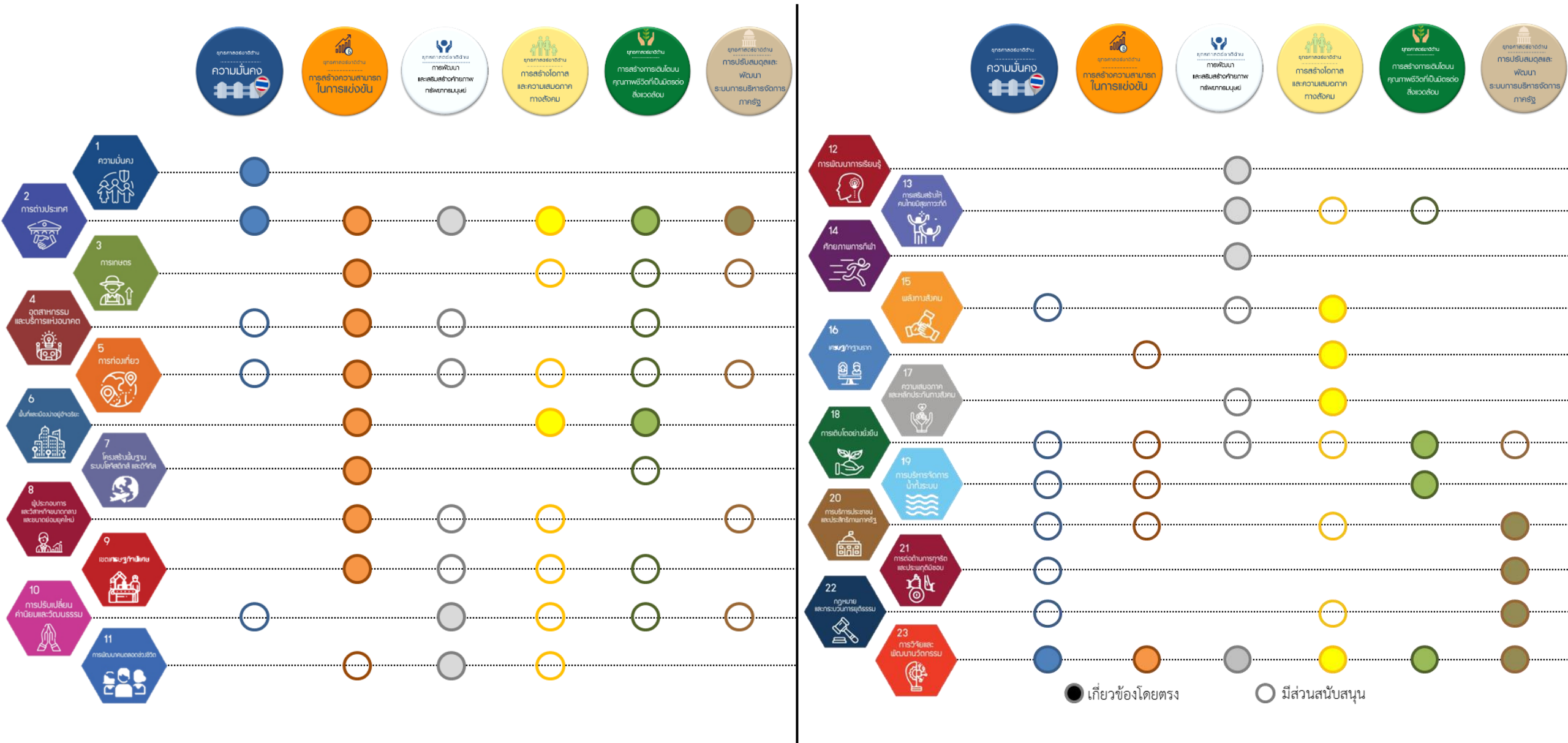
การปรับสมดุลและพัฒนาระบบการบริหารจัดการภาครัฐ

# 6.ด้านการปรับสมดุลและพัฒนา

ระบบการบริหารจัดการภาครัฐ การปรับเปลี่ยนภาครัฐ ยึดหลัก “ภาครัฐของประชาชนเพื่อประชาชนและประโยชน์ส่วนรวม”



# แผนแม่บทภายใต้ยุทธศาสตร์ชาติ 23 ประเด็น



# แผนระดับที่ 2 : การปฏิรูปประเทศ 11 + 2 ด้าน

มาตรา 257 การปฏิรูปประเทศต้องบรรลุเป้าหมาย ต่อไปนี้

- (1) ประเทศชาติมีความสงบเรียบร้อย มีความสามัคคีปรองดอง มีการพัฒนาที่ยั่งยืนตามหลักปรัชญาของเศรษฐกิจพอเพียง และมีความสมดุลระหว่างการพัฒนาด้านวัตถุกับการพัฒนาด้านจิตใจ
- (2) สังคมมีความสุข เป็นธรรม และมีโอกาสอันทัดเทียมกันเพื่อขจัดความเหลื่อมล้ำ
- (3) ประชาชนมีความสุข มีคุณภาพชีวิตที่ดี และมีส่วนร่วมในการพัฒนาประเทศและการปกครองในระบอบประชาธิปไตยอันมีพระมหากษัตริย์ทรงเป็นประมุข

มาตรา 259 ให้การปฏิรูปประเทศเป็นไปตามกฎหมายว่าด้วยแผนและขั้นตอนการดำเนินการปฏิรูปประเทศซึ่งอย่างน้อยต้องมีวิธีการจัดทำแผน การมีส่วนร่วมของประชาชนและหน่วยงานที่เกี่ยวข้อง ซึ่งต้องกำหนดให้เริ่มดำเนินการปฏิรูปในแต่ละด้านภายในหนึ่งปีนับแต่วันที่ประกาศรัฐธรรมนูญ รวมตลอดทั้งผลสัมฤทธิ์ที่คาดหวังว่าจะบรรลุในระยะเวลาห้าปี



# แผนระดับที่ ๒ : แผนการปฏิรูปประเทศ

## ๑. ด้านการเมือง

ประชาชนมีความรู้ความเข้าใจที่ถูกต้องเกี่ยวกับการปกครองในระบอบประชาธิปไตยอันมีพระมหากษัตริย์ทรงเป็นประมุข รู้จักยอมรับความเห็นที่แตกต่าง พรรคการเมืองดำเนินกิจกรรมโดยเปิดเผยตรวจสอบได้ นักการเมืองปฏิบัติหน้าที่ด้วยความซื่อสัตย์สุจริต และแก้ไขปัญหาคความขัดแย้งทางการเมืองโดยสันติวิธี

## ๒. ด้านการบริหารราชการ

องค์การภาครัฐเปิดกว้างและเชื่อมโยงข้อมูลกัน กะทัดรัดแต่แข็งแรง ทำงานเพื่อประชาชนโดยเชิงพื้นที่เป็นหลัก จัดระบบบริหารและบริการให้เป็นดิจิทัล จัดระบบบุคลากรให้มีมาตรฐานกลาง มีคุณธรรมและจริยธรรม และสร้างวัฒนธรรมต่อต้านการทุจริต

## ๓. ด้านกฎหมาย

ให้กฎหมายดีและเป็นธรรมสอดคล้องกับหลักนิติธรรมเป็นเครื่องมือส่งเสริมการพัฒนาเศรษฐกิจและสังคม ประชาชนมีส่วนร่วมในกระบวนการกฎหมายอย่างเหมาะสม มีความรู้ความเข้าใจและสามารถเข้าถึงกฎหมายได้โดยง่าย และมีการบังคับใช้กฎหมายอย่างถูกต้องและเป็นธรรม

## ๔. ด้านยุติธรรม

ให้ทุกขั้นตอนมีการกำหนดระยะเวลาที่ชัดเจน มีกลไกช่วยเหลือประชาชนโดยเสมอภาค บังคับการตามกฎหมายอย่างเคร่งครัด พัฒนาระบบสอบสวนคดีอาญาที่มีการตรวจสอบและถ่วงดุล ระบบนิติวิทยาศาสตร์มีมาตรฐาน และกระบวนการยุติธรรมมีประสิทธิภาพเอื้อต่อการแข่งขันของประเทศ

## ๕. ด้านเศรษฐกิจ

มีผลิตภาพและความสามารถในการแข่งขันในระดับประเทศสูงขึ้น มีการเติบโตอย่างครอบคลุมทุกภาคส่วนอย่างยั่งยืน มุ่งเน้นการใช้ระบบมาตรฐานและนวัตกรรมในการพัฒนาเศรษฐกิจของประเทศ ลดความเหลื่อมล้ำทางเศรษฐกิจของประชาชน และสถาบันทางเศรษฐกิจมีสมรรถนะสูงขึ้น

## ๖. ด้านทรัพยากรธรรมชาติ

ทรัพยากรธรรมชาติและสิ่งแวดล้อมได้รับการรักษา พื้นฟูและยั่งยืนเป็นรากฐานในการพัฒนาประเทศ สร้างความสมดุลระหว่างการอนุรักษ์และการใช้ประโยชน์ ทั้งทรัพยากรทางบก (ป่าไม้และสัตว์ป่า ดิน แร่) ทางน้ำ ทางทะเลและชายฝั่ง ความหลากหลายทางชีวภาพ และสิ่งแวดล้อม

## ๗. ด้านสาธารณสุข

ระบบบริการปฐมภูมิมีความครอบคลุม ระบบสุขภาพของประเทศมีเอกภาพ กระจายอำนาจและความรับผิดชอบให้แต่ละพื้นที่ และประชาชนไทยมีสุขภาวะและคุณภาพชีวิตที่ดีบนหลักการสร้างนำซ่อม และผู้ที่อาศัยในประเทศไทยมีโอกาสเท่าเทียมในการเข้าถึงบริการสาธารณสุขที่จำเป็น

## ๘. ด้านสื่อสารมวลชน เทคโนโลยี

ดุลยภาพระหว่างเสรีภาพของการทำหน้าที่ของสื่อบนความรับผิดชอบกับการกำกับที่มีความชอบธรรม และการใช้พื้นที่ดิจิทัลเพื่อการสื่อสารอย่างมีจรรยาบรรณ การรับรู้ของประชาชน และสื่อเป็นโรงเรียนของสังคม ในการให้ความรู้แก่ประชาชน ปลุกฝังวัฒนธรรมของชาติ และปลูกฝังทัศนคติที่ดี

## ๙. ด้านสังคม

คนไทยมีหลักประกันทางรายได้ที่เพียงพอต่อการดำรงชีวิตอย่างมีคุณภาพ ปรับเปลี่ยนพฤติกรรมไปสู่การมีจิตสาธารณะเพิ่มขึ้น สังคมแห่งโอกาสและไม่แบ่งแยก ภาครัฐมีข้อมูลและสารสนเทศด้านสังคมที่บูรณาการ และให้ชุมชนท้องถิ่นมีความเข้มแข็งสามารถบริหารจัดการชุมชนได้ด้วยตนเอง

## ๑๐. ด้านพลังงาน

ปรับปรุงโครงสร้างการบริหารจัดการเพื่อสร้างความเชื่อมั่นและการยอมรับของประชาชน ส่งเสริมด้านเทคโนโลยีและการมีส่วนร่วมของประชาชน ให้การบริหารจัดการด้านพลังงานมีธรรมาภิบาล มีการลงทุนโครงสร้างพื้นฐานพลังงาน และการลงทุนในอุตสาหกรรมที่เกี่ยวข้องกับด้านพลังงาน

## ๑๑. ด้านป้องกันการทุจริต

มีมาตรการควบคุม กำกับ ติดตาม การบริหารจัดการของหน่วยงานภาครัฐและภาคเอกชน มีการเปิดเผยข้อมูลข่าวสารภาครัฐสามารถเข้าถึงและตรวจสอบได้ ยกย่องการบังคับใช้มาตรการทางวินัย มาตรการทางปกครอง เพื่อให้ประเทศไทยปลอดทุจริต

## 6-6-4 ยุทธศาสตร์ชาติ 20 ปี สู่ยุทธศาสตร์ของแผนพัฒนาฯ ฉบับที่ 12

• ยุทธศาสตร์ชาติ 20 ปี

6



การปรับสมดุลและพัฒนา  
ระบบการบริหารจัดการภาครัฐ



ความมั่นคง



สร้างการเติบโตบนคุณภาพ  
ชีวิตที่เป็นมิตรกับสิ่งแวดล้อม



สร้างความสามารถ  
ในการแข่งขัน



สร้างโอกาสความเสมอภาค  
และเท่าเทียมกันทางสังคม



พัฒนาและเสริมสร้าง  
ศักยภาพคน

6



การเพิ่มประสิทธิภาพและ  
ธรรมาภิบาลในภาครัฐ



ความมั่นคง



การเติบโตที่เป็นมิตรกับ  
สิ่งแวดล้อมเพื่อการพัฒนา  
อย่างยั่งยืน



การสร้างความเข้มแข็ง  
ทางเศรษฐกิจและ  
แข่งขันได้อย่างยั่งยืน



การสร้างความเป็น  
ธรรมลุดความเหลื่อม  
ล้ำในสังคม



การเสริมสร้างและ  
พัฒนา  
ศักยภาพทุนมนุษย์

4

การต่างประเทศ ประเทศ  
เพื่อนบ้าน และภูมิภาค



การพัฒนาภูมิภาค  
เมือง และพื้นที่พิเศษ



วิทยาศาสตร์ เทคโนโลยี  
วิจัยและนวัตกรรม



การพัฒนาโครงสร้างพื้นฐาน  
และระบบโลจิสติกส์

แผนพัฒนาฯ ฉบับที่ 12

# หน้าที่ของหน่วยงานรัฐ (พ.ร.บ. ยุทธศาสตร์ชาติ 60)

1. หน่วยงานของรัฐทุกหน่วยมีหน้าที่ดำเนินการเพื่อให้บรรลุเป้าหมายตามที่กำหนดไว้ในยุทธศาสตร์ชาติ (มาตรา 5 วรรคสอง)

2. ให้ความร่วมมือสศช. ในฐานะเลขานุการฯ ในการประสานงานเกี่ยวกับการดำเนินการตาม พ.ร.บ.การจัดทำยุทธศาสตร์ชาติ 2560 (มาตรา 22 (3))

3. ให้หน่วยงานของรัฐรายงานผลการดำเนินการดังกล่าวต่อสำนักงานภายในเวลาและตามรายการที่สำนักงานกำหนด (มาตรา 24)

4. หน่วยงานของรัฐที่เกี่ยวข้องจะต้องปฏิบัติให้เป็นไปตามแผนแม่บทยุทธศาสตร์ รวมทั้งการจัดทำงบประมาณรายจ่ายประจำปีงบประมาณต้องสอดคล้องกับแผนแม่บทด้วย (มาตรา 10 วรรคสาม)

5. ดำเนินการแก้ไขกรณีความปรากฏว่าการดำเนินการใดของหน่วยงานของรัฐไม่สอดคล้องกับยุทธศาสตร์ชาติหรือแผนแม่บท (มาตรา 26)

## การติดตาม ตรวจสอบ และการประเมินผล ตาม พ.ร.บ. การจัดทำยุทธศาสตร์ชาติ 2560

### การรายงาน

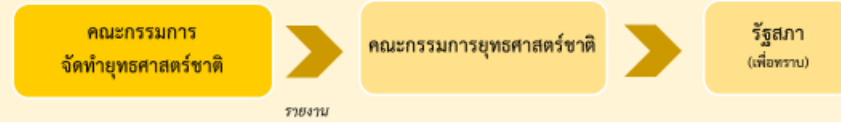
#### 1 รายงานผลการดำเนินการประจำปี ตามมาตรา 24



#### 2 รายงานเป็นการเฉพาะเรื่อง

กรณีมีเหตุอันควรให้รายงานรัฐสภาทราบเป็นการเฉพาะเรื่อง

คณะกรรมการจัดทำยุทธศาสตร์ชาติ รายงานต่อคณะกรรมการฯ และเสนอสภาเป็นการเฉพาะเรื่อง (มาตรา 24 วรรค 3)



## การติดตาม ตรวจสอบ และการประเมินผล ตาม พ.ร.บ. การจัดทำยุทธศาสตร์ชาติ 2560

### การตรวจสอบ

#### 1 การตรวจสอบของฝ่ายนิติบัญญัติ

กรณีตรวจสอบจากรายงานประจำปีแล้ว พบว่าหน่วยงานไม่ดำเนินการ โดยไม่มีเหตุอันสมควร สามารถส่งเรื่องให้ ป.ช. เพื่อพิจารณาดำเนินการกับหัวหน้าหน่วยงานของรัฐ



#### 2 การตรวจสอบของคณะกรรมการจัดทำยุทธศาสตร์ชาติ

กรณีที่มีความปรากฏว่าการดำเนินการของหน่วยงานไม่สอดคล้องกับยุทธศาสตร์ชาติและแผนแม่บท ตามมาตรา 26





# หน้าที่ของหน่วยงานรัฐตาม พ.ร.บ.ฯพณฯและขั้นตอนการดำเนินการปฏิรูปประเทศ 2560

1.

ดำเนินการให้เป็นไปตามแผนการปฏิรูปประเทศ เพื่อให้การปฏิรูปประเทศบรรลุผลสัมฤทธิ์ตามระยะเวลาที่กำหนดไว้ในแผนการปฏิรูปประเทศ (มาตรา 6 วรรคสอง)

2.

ให้ความร่วมมือในการให้คำปรึกษาแก่คณะกรรมการยุทธศาสตร์ชาติในการวางระเบียบเกี่ยวกับหลักเกณฑ์และวิธีการการติดตาม การตรวจสอบ และการประเมินผลการดำเนินการตามแผนปฏิรูปประเทศตามข้อเสนอแนะ: (มาตรา 24 วรรคแรก และสอง)

3.

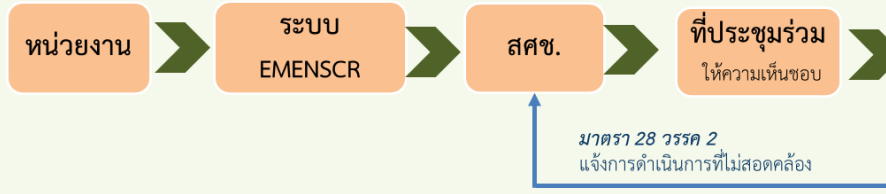
รายงานผลการติดตามการดำเนินการภายในระยะเวลาที่สำนักงานคณะกรรมการพัฒนาการเศรษฐกิจและสังคมแห่งชาติในฐานะสำนักงานเลขานุการฯ กำหนด (มาตรา 25 วรรคแรก)

4.

กรณีการดำเนินการใด ของหน่วยงานของรัฐไม่สอดคล้องกับแผนการปฏิรูปประเทศ หน่วยงานของรัฐ (หัวหน้าหน่วยงาน) ให้ความร่วมมือให้คำปรึกษาเพื่อแก้ไข ปรับปรุงความไม่สอดคล้องนั้น และดำเนินการตามที่ตกลงร่วมกัน แล้วรายงานให้กรรมการยุทธศาสตร์ชาติทราบ (มาตรา 6 (2))

## การรายงาน กรณีปกติรายงานผลการดำเนินการประจำปี ตามมาตรา 25

รายงานให้ทราบภายใน 90 วัน จากวันที่หน่วยงานรายงานตามกำหนด สศช.



- 1 คณะกรรมการยุทธศาสตร์ชาติ
  - 2 คณะรัฐมนตรี
  - 3 หัวหน้าหน่วยงาน ตาม มาตรา 24 วรรค 2
  - 4 รัฐสภา
  - 5 ประชาชน
- มาตรา 33 ครม. รายงาน ทุก 3 เดือน โดยเสนอไม่ช้ากว่า 10 วัน ก่อนครบกำหนด
- มาตรา 28 เผยแพร่ให้ประชาชนรับทราบทางระบบสารสนเทศ

## การตรวจสอบ กรณีที่พบว่าการทำงานของหน่วยงานไม่สอดคล้องกับแผนปฏิรูปประเทศ (มาตรา 26)



- 1 คณะกรรมการยุทธศาสตร์ชาติ
- 2 คณะรัฐมนตรี
- 3 หัวหน้าหน่วยงาน ตาม มาตรา 24 วรรค 2
- 4 หรือ รัฐสภา

## การตรวจสอบ กรณีที่มีปัญหาอุปสรรคไม่อาจดำเนินการตามแผนการปฏิรูปประเทศได้ และเป็นเรื่องเร่งด่วน (มาตรา 27)

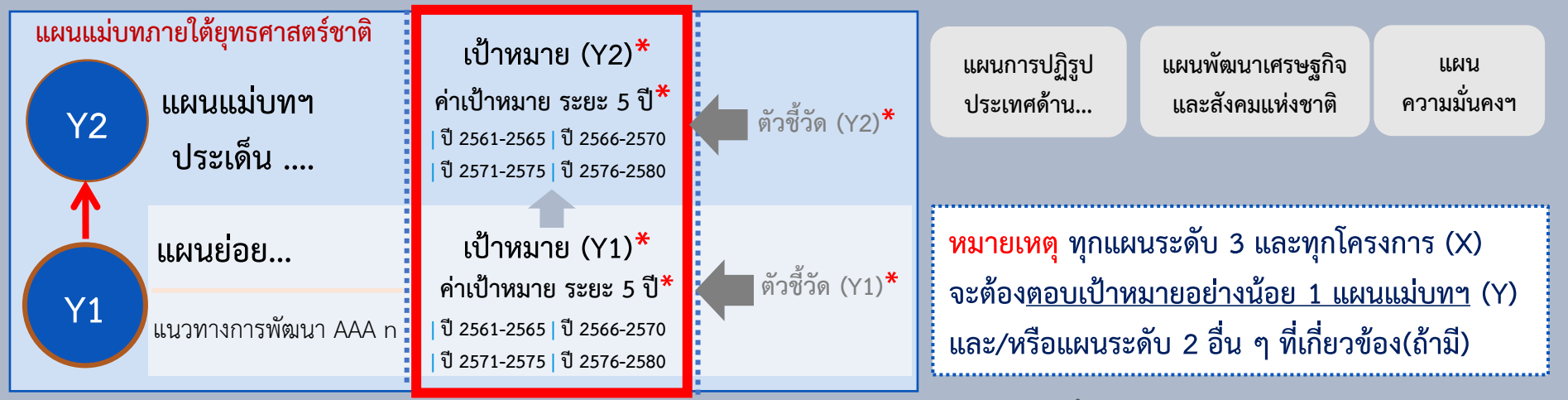
สศช. รายงานปัญหาอุปสรรค และข้อเสนอแนะการแก้ไขปัญหา (โดยความเห็นชอบของคณะกรรมการปฏิรูปที่เกี่ยวข้อง)

# M1: ความเชื่อมโยงของโครงการ (x) ต่อระดับแผน

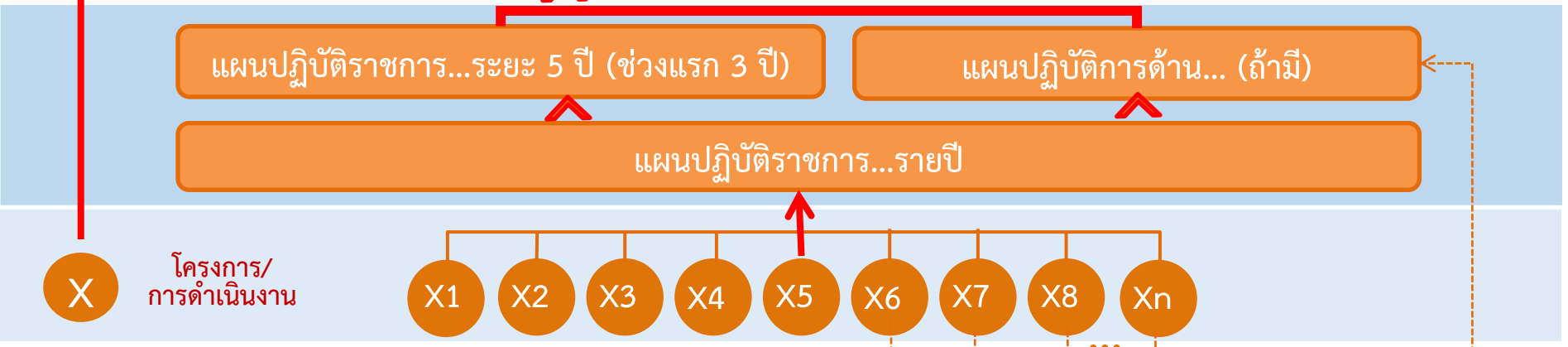
## ยุทธศาสตร์ชาติ



### แผนระดับที่ 2



### แผนระดับที่ 3



**เป้าหมาย\***  
คือ ผลสัมฤทธิ์ที่ต้องการจะบรรลุ

---

**ค่าเป้าหมาย\***  
คือ ค่าของผลสัมฤทธิ์ที่ต้องการจะบรรลุในเชิงปริมาณในแต่ละช่วงระยะเวลา 5 ปี

↑

**ตัวชี้วัด\***  
คือ สิ่งที่กำหนดขึ้นเพื่อวัดผลสัมฤทธิ์ของค่าเป้าหมาย

↑

**หมายเหตุ \*ถูกกำหนดไว้แล้ว**

# ความเชื่อมโยงของแผนงาน/โครงการ ต่อ แผนแม่บทฯ และยุทธศาสตร์ชาติ

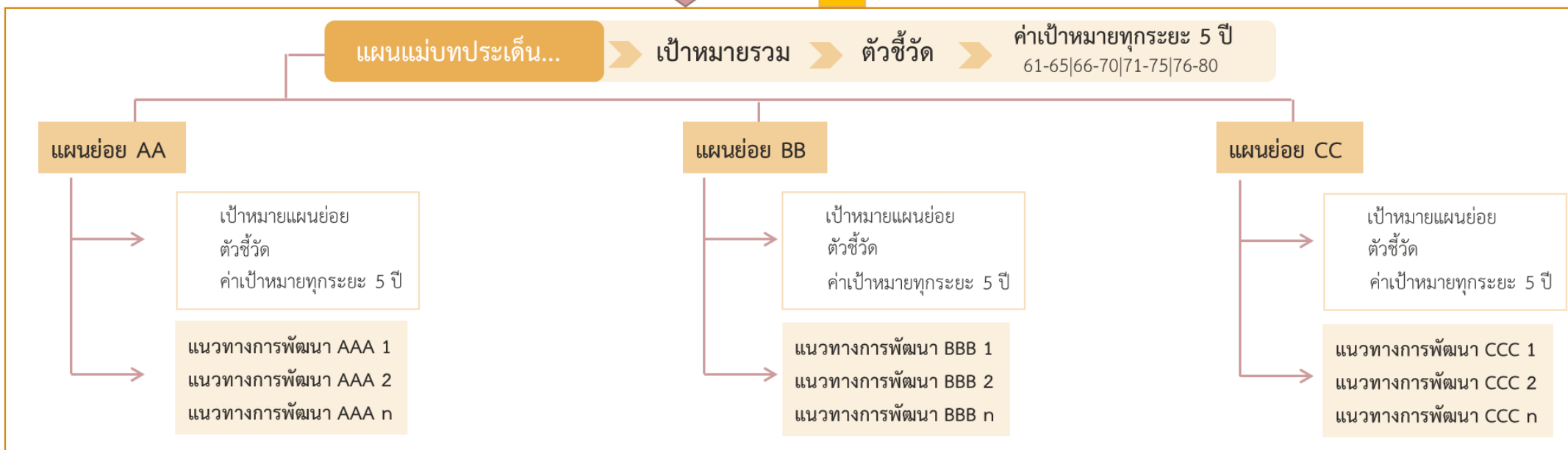
“ประเทศไทยมีความมั่นคง มั่งคั่ง ยั่งยืน เป็นประเทศที่พัฒนาแล้ว ด้วยการพัฒนาตามหลักปรัชญาของเศรษฐกิจพอเพียง”



ยุทธศาสตร์ชาติ

Z  
↑  
Y2  
↑  
Y1  
↑  
X

แผนแม่บทภายใต้ยุทธศาสตร์ชาติ

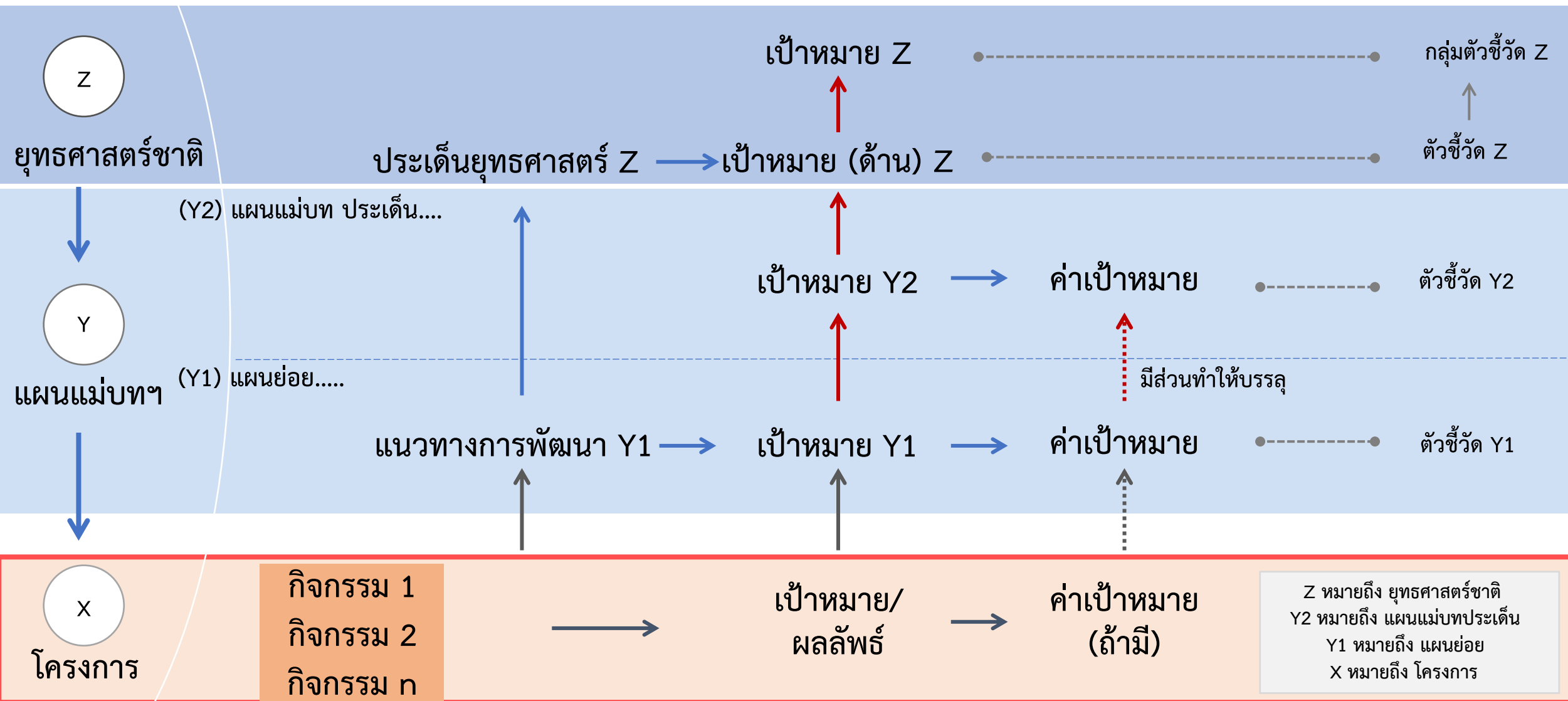


# หลักการ ความเชื่อมโยงของแผนงาน/โครงการ ต่อ แผนแม่บท และยุทธศาสตร์ชาติ

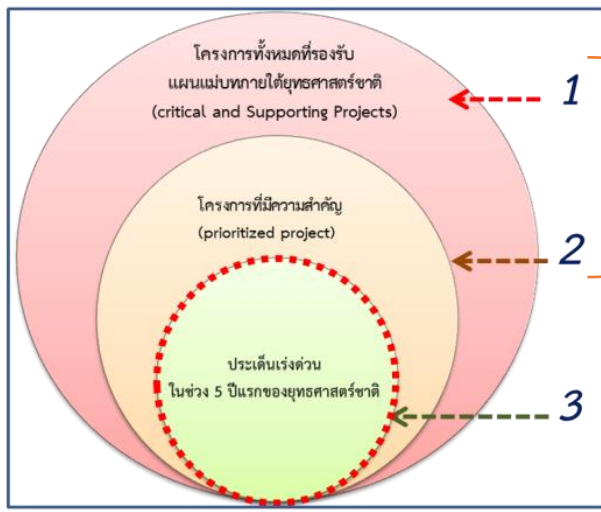
ทำอะไร/อย่างไร  
(What/How)

ทำเพื่ออะไร  
(Goals)

ทำเท่าไร  
(How much/many)



Z หมายถึง ยุทธศาสตร์ชาติ  
Y2 หมายถึง แผนแม่บทประเด็น  
Y1 หมายถึง แผนย่อย  
X หมายถึง โครงการ



- แผนงานบูรณาการ....
- แผนงานยุทธศาสตร์....
- แผนงานพื้นฐาน....

แผนงาน/โครงการ Flagship ที่มีความสำคัญในช่วง 5 ปีแรก

งบประมาณรายจ่ายประจำปี 2562

รายจ่ายประจำ **75%**  
2,255,000 ลบ.

- ก. หมวดเงินเดือนและค่าจ้างประจำ
- ข. หมวดค่าจ้างชั่วคราว
- ค. หมวดค่าตอบแทน ใช้สอยและวัสดุ
- ง. หมวดค่าสาธารณูปโภค
- จ. หมวดเงินอุดหนุน
- ฉ. หมวดรายจ่ายอื่น

รายจ่ายลงทุน **22%**  
666,500 ลบ.

ชำระคืนต้นเงินกู้ **3%**

การประมาณการเพื่อพิจารณาของคณะกรรมการวินัยการเงินการคลัง ปี งบประมาณ 62 (ไม่น้อยกว่าร้อยละ 20 ของงบประมาณรายจ่ายประจำปี ตามที่กำหนดไว้ใน พ.ร.บ. วินัยการเงินการคลังของรัฐ 2561)

ปี 63 64  
640,000 ลบ. 665,000 ลบ.  
694,000ลบ.

# สร้างรายได้ให้ประเทศ

การท่องเที่ยว 14

อุตสาหกรรมที่มีศักยภาพ 15

12 EEC+SEC

13 การพัฒนาระบบโลจิสติกส์

6 สภาพแวดล้อมรัฐ

7 สังคมสุขวัย

8 คนและการศึกษา

9 เศรษฐกิจฐานราก

10 บริการสาธารณสุข

11 กระจายศูนย์กลางความเจริญ

1 ต่ำบ่มั่นคง มั่งคั่ง ยั่งยืน

2 แก้ไขปัญหา ความมั่นคง เร่งด่วน

3 แก้ปัญหาทุจริต

4 บริหารจัดการ นำและมลพิษ

5 การทำงาน ภาครัฐ

รองรับ การเติบโต เป็นระบบ อย่างยั่งยืน

ดูแล ยุทธศาสตร์ และ ระดับ

แก้ไขปัญหา พื้นฐาน

# ยุทธศาสตร์ชาติ

## ความเชื่อมโยงและการถ่ายทอดยุทธศาสตร์ชาติ แผนแม่บทภายใต้ยุทธศาสตร์ชาติ และประเด็นการพัฒนาเร่งด่วน 15 ประเด็น ใน 5 ปีแรกไปสู่การปฏิบัติ




- แผนแม่บทฯ 23 ประเด็น**
1. ความมั่นคง
  2. การต่างประเทศ
  3. การเกษตร
  4. อุตสาหกรรมและบริการแห่งอนาคต
  5. การท่องเที่ยว
  6. พื้นที่และเมืองนำอยู่อย่างริยะ
  7. โครงสร้างพื้นฐาน ระบบโลจิสติกส์ และดิจิทัล
  8. ผู้ประกอบการและวิสาหกิจขนาดกลางและขนาดย่อมยุคใหม่
  9. เขตเศรษฐกิจพิเศษ
  10. การปรับเปลี่ยนค่านิยม และวัฒนธรรม
  11. ศักยภาพคนตลอดช่วงชีวิต
  12. การพัฒนาการเรียนรู้
  13. การเสริมสร้างให้คนไทยมีสุขภาวะที่ดี
  14. ศักยภาพการกีฬา
  15. พลังทางสังคม
  16. เศรษฐกิจฐานราก
  17. ความเสมอภาคและหลักประกันทางสังคม
  18. การเติบโตอย่างยั่งยืน
  19. การบริหารจัดการน้ำทั้งระบบ
  20. การบริการประชาชน และประสิทธิภาพภาครัฐ
  21. การต่อต้านการทุจริตและประพฤติมิชอบ
  22. กฎหมายและกระบวนการยุติธรรม
  23. การวิจัยและพัฒนานวัตกรรม

- ประเด็นเร่งด่วนฯ 15 ประเด็น**
1. ด้าบมั่นคงมั่งคั่ง ยั่งยืน
  2. แก้ไขปัญหาความมั่นคงเร่งด่วน
  3. แก้ปัญหาทุจริต
  4. บริหารจัดการน้ำและมลพิษ
  5. การทำงานภาครัฐ
  6. สภาพแวดล้อมรัฐ
  7. สังคมสูงวัย
  8. คนและการศึกษา
  9. เศรษฐกิจฐานราก
  10. บริการสาธารณสุข
  11. กระจายศูนย์กลางความเจริญ
  12. EEC+SEC
  13. การพัฒนาระบบโลจิสติกส์
  14. การท่องเที่ยว
  15. อุตสาหกรรมที่มีศักยภาพ



# ตัวอย่าง การจัดทำแผนงาน โครงการ หรือการดำเนินงานให้สอดคล้องกับยุทธศาสตร์ชาติ



1. ศึกษาเป้าหมายและประเด็นยุทธศาสตร์ของยุทธศาสตร์ชาติ



2. ศึกษาแผนแม่บทฯ

- แผนแม่บทประเด็น
- เป้าหมายประเด็น



3. ศึกษาแผนย่อยภายใต้แผนแม่บทฯ

- แผนย่อย
- เป้าหมายแผนย่อย
- แนวทางการพัฒนา



4. จัดทำแผนงาน โครงการ หรือการดำเนินงานให้สอดคล้อง

ตัวอย่าง

การพัฒนาและ  
เสริมสร้างศักยภาพ  
ทรัพยากรมนุษย์



(11) การพัฒนาศักยภาพคนตลอดช่วงชีวิต

คนไทยทุกช่วงวัยมีคุณภาพเพิ่มขึ้น ได้รับการพัฒนาอย่างสมดุล ทั้งด้านร่างกาย สติปัญญาและคุณธรรมจริยธรรม เป็นผู้ที่มีความรู้และทักษะในศตวรรษที่ 21 รักการเรียนรู้อย่างต่อเนื่องตลอดชีวิต

1. การสร้างสภาพแวดล้อมที่เอื้อต่อการพัฒนาและเสริมสร้างศักยภาพมนุษย์

ครอบครัวไทยมีความเข้มแข็งและมีจิตสำนึกความเป็นไทย ดำรงชีวิตแบบพอเพียงดีขึ้น

พัฒนาระบบฐานข้อมูลเพื่อการพัฒนาทรัพยากรมนุษย์ ที่มีความเชื่อมโยงและบูรณาการข้อมูลที่เกี่ยวข้องกับการศึกษา พัฒนาตนเอง สุขภาพและการพัฒนาอาชีพในตลอดช่วงชีวิต...

# มติคณะรัฐมนตรี เมื่อวันที่ 12 มีนาคม 2562



มติ ครม. วันที่ 12 มี.ค. 62

## ด่วนที่สุด

ที่ นร ๐๕๐๕/๕๖๖๐



สำนักเลขาธิการคณะรัฐมนตรี  
ทำเนียบรัฐบาล กทม. ๑๐๓๐๐

๑๕ มีนาคม ๒๕๖๒

เรื่อง (ร่าง) แผนแม่บทภายใต้ยุทธศาสตร์ชาติ

เรียน เลขาธิการสภาพัฒนาการเศรษฐกิจและสังคมแห่งชาติ  
กรรมการและเลขาธิการคณะกรรมการยุทธศาสตร์ชาติ

อ้างอิง หนังสือสำนักงานสภาพัฒนาการเศรษฐกิจและสังคมแห่งชาติ ด่วนที่สุด ที่ นร ๑๑๖๐/๑๖๒๓  
ลงวันที่ ๔ มีนาคม ๒๕๖๒

สิ่งที่ส่งมาด้วย บัญชีสำเนาหนังสือที่ส่งมาด้วย

ตามที่ได้เสนอเรื่อง (ร่าง) แผนแม่บทภายใต้ยุทธศาสตร์ชาติ ไปเพื่อดำเนินการ  
ความละเอียดจนถึงแล้ว เป็น

กระทรวงกลาโหม กระทรวงการคลัง กระทรวงการต่างประเทศ กระทรวงการท่องเที่ยวและกีฬา  
กระทรวงการพัฒนาสังคมและความมั่นคงของมนุษย์ กระทรวงคมนาคม กระทรวงพลังงาน กระทรวงพาณิชย์  
กระทรวงยุติธรรม กระทรวงวัฒนธรรม กระทรวงวิทยาศาสตร์และเทคโนโลยี กระทรวงศึกษาธิการ  
กระทรวงสาธารณสุข กระทรวงอุตสาหกรรม สำนักงานปลัดสำนักนายกรัฐมนตรี สำนักข่าวกรองแห่งชาติ  
สำนักงบประมาณ สำนักงานสภาพัฒนาการเศรษฐกิจและสังคมแห่งชาติ สำนักงานคณะกรรมการกฤษฎีกา สำนักงาน ก.พ.  
สำนักงาน ก.พ.ร. สำนักงานคณะกรรมการส่งเสริมการลงทุน สำนักงานคณะกรรมการวิจัยแห่งชาติ  
ศูนย์อำนวยการบริหารจังหวัดชายแดนภาคใต้ สำนักงานป้องกันและปราบปรามการฟอกเงิน สำนักงาน  
คณะกรรมการป้องกันและปราบปรามการทุจริตในภาครัฐ สำนักงานศาลปกครอง คณะกรรมการป้องกัน  
และปราบปรามการทุจริตแห่งชาติ สำนักงานคณะกรรมการนโยบายเขตพัฒนาพิเศษภาคตะวันออก และสำนักงาน  
ทรัพยากรน้ำแห่งชาติ ในฐานะกรรมการและเลขาธิการคณะกรรมการทรัพยากรน้ำแห่งชาติได้เสนอความเห็น  
ไปเพื่อประกอบการพิจารณาของคณะรัฐมนตรีด้วย ความละเอียดปรากฏตามบัญชีสำเนาหนังสือที่ส่งมาด้วยนี้

คณะรัฐมนตรีได้ประชุมปรึกษาเมื่อวันที่ ๑๒ มีนาคม ๒๕๖๒ ลงมติว่า

๑. เห็นชอบในหลักการ (ร่าง) แผนแม่บทภายใต้ยุทธศาสตร์ชาติ ตามที่คณะกรรมการ  
ยุทธศาสตร์ชาติเสนอ โดยให้สำนักงานสภาพัฒนาการเศรษฐกิจและสังคมแห่งชาติ ในฐานะฝ่ายเลขานุการ  
ของคณะกรรมการยุทธศาสตร์ชาติรับความเห็นของหน่วยงานที่เกี่ยวข้อง ได้แก่ กระทรวงการต่างประเทศ  
กระทรวงการคลัง กระทรวงคมนาคม กระทรวงพลังงาน กระทรวงพาณิชย์ กระทรวงวิทยาศาสตร์  
และเทคโนโลยี กระทรวงสาธารณสุข สำนักงานสภาพัฒนาการเศรษฐกิจและสังคมแห่งชาติ สำนักงานคณะกรรมการวิจัยแห่งชาติ  
สำนักงานคณะกรรมการป้องกันและปราบปรามการทุจริตในภาครัฐ และคณะกรรมการป้องกัน  
และปราบปรามการทุจริตแห่งชาติไปประกอบการพิจารณาปรับปรุงร่างแผนแม่บทดังกล่าวให้เหมาะสม  
และชัดเจนยิ่งขึ้น แล้วให้นำเสนอประธานกรรมการยุทธศาสตร์ชาติพิจารณาให้ความเห็นชอบ ก่อนประกาศ  
ในราชกิจจานุเบกษาต่อไป

๒. ให้หน่วยงานของรัฐดำเนินการสนับสนุน พัฒนา และบูรณาการข้อมูลที่เกี่ยวข้อง  
สำหรับการจัดทำตัวชี้วัดของแผนแม่บทภายใต้ยุทธศาสตร์ชาติ เพื่อประโยชน์ในการติดตาม ประเมินผล  
การดำเนินการตามยุทธศาสตร์ชาติ แผนแม่บทภายใต้ยุทธศาสตร์ชาติ และแผนอื่น ๆ ที่เกี่ยวข้องต่อไป  
๓. ให้หน่วยงานของรัฐปรับปรุงแผนระดับ ๓ ในความรับผิดชอบตามนัยมติคณะรัฐมนตรี  
เมื่อวันที่ ๔ ธันวาคม ๒๕๖๐ ให้สอดคล้องกับยุทธศาสตร์ชาติและแผนแม่บทภายใต้ยุทธศาสตร์ชาติ

๔. ให้สำนักงานสภาพัฒนาการเศรษฐกิจและสังคมแห่งชาติ ในฐานะฝ่ายเลขานุการ  
ของคณะกรรมการยุทธศาสตร์ชาติตรวจสอบรายละเอียดความสอดคล้องของแผนการปฏิรูปประเทศ  
กับยุทธศาสตร์ชาติและแผนแม่บทภายใต้ยุทธศาสตร์ชาติ ก่อนเสนอคณะรัฐมนตรีพิจารณาการปรับปรุง  
แผนการปฏิรูปประเทศตามขั้นตอนของพระราชบัญญัติแผนและขั้นตอนการดำเนินการปฏิรูปประเทศ  
พ.ศ. ๒๕๖๐ ต่อไป

๕. ให้สำนักงานสภาพัฒนาการเศรษฐกิจและสังคมแห่งชาติ ในฐานะฝ่ายเลขานุการ  
ของคณะกรรมการยุทธศาสตร์ชาติประสานงานกับหน่วยงานของรัฐ เพื่อปรับปรุงแผนงาน/โครงการ  
ภายใต้ ๑๕ ประเด็นเร่งด่วนในช่วง ๕ ปีแรก (พ.ศ. ๒๕๖๑ - ๒๕๖๕) ของยุทธศาสตร์ชาติ (Quick Win)  
ให้สอดคล้องกับยุทธศาสตร์ชาติและแผนแม่บทภายใต้ยุทธศาสตร์ชาติ โดยให้กำหนดหน่วยงานหลัก  
และหน่วยงานบูรณาการของแต่ละแผนงาน/โครงการให้ชัดเจน ครอบคลุมทุกภาคส่วนที่เกี่ยวข้อง  
ทั้งนี้ ให้หน่วยงานของรัฐซึ่งมีผลการปรับปรุงดังกล่าวไปยังสำนักงานสภาพัฒนาการเศรษฐกิจและสังคมแห่งชาติ  
โดยด่วน แล้วให้สำนักงานสภาพัฒนาการเศรษฐกิจและสังคมแห่งชาติรวบรวม และนำเสนอคณะรัฐมนตรี  
พิจารณาอีกครั้งในวันที่ ๑๔ มีนาคม ๒๕๖๒

จึงเรียนมาเพื่อโปรดทราบ ทั้งนี้ สำนักเลขาธิการคณะรัฐมนตรีได้แจ้งให้ผู้ที่เกี่ยวข้อง  
ตามบัญชีแนบท้ายทราบด้วยแล้ว

ขอแสดงความนับถือ

(นายปฎิพัทธ์ ศรีแสงแก้ว)

ที่ปรึกษาประจำสำนักเลขาธิการคณะรัฐมนตรี ปฏิบัติราชการแทน  
เลขาธิการคณะรัฐมนตรี

กองพัฒนายุทธศาสตร์และติดตามนโยบายพิเศษ  
โทร. ๐ ๒๒๔๐ ๕๐๐๐ ต่อ ๑๖๕๒ (นิพนธ์วิเศษ) ๑๕๒๒ (เฉลิมขวัญ)  
โทรสาร ๐ ๒๒๔๐ ๑๕๕๖  
www.soc.go.th (เฉลิมขวัญ/อภิรักษ์)  
ไปรษณีย์อิเล็กทรอนิกส์ spt55@soc.go.th

- 2. ให้หน่วยงานของรัฐดำเนินการสนับสนุน พัฒนา และบูรณาการข้อมูลที่เกี่ยวข้องสำหรับการจัดทำตัวชี้วัดของแผนแม่บทภายใต้ยุทธศาสตร์ชาติ เพื่อประโยชน์ในการติดตาม ประเมินผลการดำเนินการตามยุทธศาสตร์ชาติ แผนแม่บทภายใต้ยุทธศาสตร์ชาติ และแผนอื่น ๆ ที่เกี่ยวข้องต่อไป
- 3. ให้หน่วยงานของรัฐปรับปรุงแผนระดับ 3 ในความรับผิดชอบตามนัยมติคณะรัฐมนตรีเมื่อวันที่ 4 ธันวาคม 2560 ให้สอดคล้องกับยุทธศาสตร์ชาติและแผนแม่บทภายใต้ยุทธศาสตร์ชาติ



# การจัดทำแผนปฏิบัติการด้าน... และแผนปฏิบัติราชการของส่วนราชการระยะ 5 ปี และรายปี

## แผนปฏิบัติการด้าน ..... ระยะที่ ... (พ.ศ. .... - ....)

แผนที่ระบุสาระสำคัญเกี่ยวกับ**การดำเนินงานด้านใดด้านหนึ่ง** โดยการบูรณาการของหน่วยงานภาครัฐ ส่วนราชการ หรือองค์กรที่เกี่ยวข้อง ซึ่งสอดคล้องกับยุทธศาสตร์ชาติ แผนแม่บทฯ แผนการปฏิรูปประเทศ แผนพัฒนาฯ แผนความมั่นคงฯ นโยบายของคณะรัฐมนตรีที่แถลงต่อรัฐสภา และอื่น ๆ

## แผนปฏิบัติราชการของส่วนราชการระยะ 5 ปี (พ.ร.ฎ. วิธีการบริหารกิจการบ้านเมืองที่ดี 62)

แผนที่ระบุสาระสำคัญเกี่ยวกับนโยบายปฏิบัติราชการของส่วนราชการ เป้าหมายและผลสัมฤทธิ์ของงาน รวมทั้งงบประมาณรายได้รายจ่ายและทรัพยากรที่คาดการณ์**ในช่วงระยะเวลา 5 ปี**ที่ของหน่วยงาน หรือส่วนราชการใดส่วนหนึ่ง ซึ่งสอดคล้องกับยุทธศาสตร์ชาติ แผนแม่บทฯ แผนการปฏิรูปประเทศ แผนพัฒนาฯ แผนความมั่นคงฯ นโยบายของคณะรัฐมนตรีที่แถลงต่อรัฐสภา และอื่น ๆ

## แผนปฏิบัติราชการของส่วนราชการรายปี (พ.ร.ฎ. วิธีการบริหารกิจการบ้านเมืองที่ดี 62)

แผนที่ระบุสาระสำคัญเกี่ยวกับนโยบายปฏิบัติราชการของส่วนราชการ เป้าหมายและผลสัมฤทธิ์ของงาน รวมทั้งงบประมาณรายได้รายจ่ายและทรัพยากรที่ต้องใช้**ในช่วงเวลา 1 ปีงบประมาณ**ของหน่วยงาน หรือส่วนราชการใดส่วนหนึ่ง ซึ่งสอดคล้องกับยุทธศาสตร์ชาติ แผนแม่บทฯ แผนการปฏิรูปประเทศ แผนพัฒนาฯ แผนความมั่นคงฯ นโยบายของคณะรัฐมนตรีที่แถลงต่อรัฐสภา และอื่น ๆ

# การนำเข้าแผนระดับ 3 สู่ระบบ eMENSCR

เมื่อแผนระดับ 3 ของหน่วยงานได้รับความเห็นชอบ ได้แก่

- แผนปฏิบัติการด้าน .....
- แผนปฏิบัติราชการของส่วนราชการ หรือ แผนวิสาหกิจของรัฐวิสาหกิจ หรือ แผนปฏิบัติการขององค์การมหาชน หรือหน่วยงานรัฐประเภทอื่นๆ



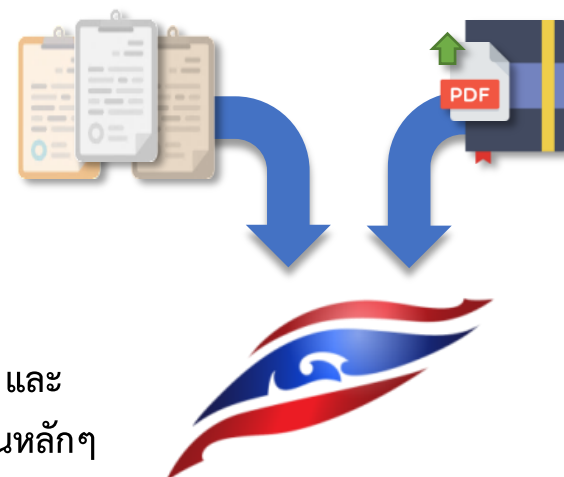
หน่วยงานจะต้องนำแผนฯ เข้าสู่ระบบใน 2 รูปแบบ ดังนี้

กรอกข้อมูลแผนระดับ 3 ของหน่วยงานในส่วนที่เกี่ยวข้องตามรายละเอียดที่ปรากฏใน

1

**Template** เพื่อแสดงถึง

- ความเชื่อมโยง และสอดคล้องกับยุทธศาสตร์ชาติ และแผนระดับ 2 และ 3 อื่นๆ (ถ้ามี)
- ทิศทางการขับเคลื่อนภารกิจของส่วนราชการเพื่อบรรลุเป้าหมายตามยุทธศาสตร์ชาติ



2

อัปโหลดไฟล์แผนระดับ 3 ที่หน่วยงานได้จัดทำเข้าสู่ระบบฯ ในรูปแบบ pdf file

หน่วยงานสามารถกำหนดโครงสร้างของแผนระดับ 3 ได้ตามความเหมาะสม โดยขอให้ข้อมูลตาม Template ที่กำหนดให้ครบถ้วน

Template ของแผนระดับ 3 เป็นแบบฟอร์มให้ส่วนราชการใช้ในการสรุปข้อมูลของแผนฯ และแสดงความเชื่อมโยงกับแผน 3 ระดับ เพื่อกำหนดเข้าสู่ระบบ eMENSCR โดยแบ่งเป็น 3 ส่วนหลักๆ

ส่วนที่ 1 บทสรุปผู้บริหาร

ส่วนที่ 2 ความสอดคล้องกับแผน 3 ระดับ ตามนัยยะของมติคณะรัฐมนตรี เมื่อวันที่ 4 ธันวาคม

2560 ยุทธศาสตร์ชาติ (แผนระดับที่ 1)

แผนระดับที่ 2 (เฉพาะที่เกี่ยวข้อง)

แผนระดับที่ 3 ที่เกี่ยวข้อง (หากมี)

ส่วนที่ 3 สารสำคัญของแผนฯ

การนำเข้าข้อมูลแผนระดับ 3 ให้ส่วนราชการมอบหมายผู้รับผิดชอบในการนำเข้าข้อมูลได้ตลอดเวลา โดยต้องผ่านการอนุมัติตามสายการบังคับบัญชา (M7)



Scan เพื่อดาวน์โหลด Template  
แผนระดับ 3

**(ชื่อ) แผนปฏิบัติการ ด้าน ..... ระยะที่ ... (พ.ศ. .... - ....)**  
(ชื่อส่วนราชการ).....

**ส่วนที่ ๑ บทสรุปผู้บริหาร**

สรุปสาระสำคัญของแผนที่แสดงและวางผังเป็นการจัดทำแผนปฏิบัติการ  
กรณีศึกษาความจำเป็นที่จะต้องมีแผนปฏิบัติการตาม... ส่วนราชการเป็นต้น...  
ส่วนที่ ๒ ความสอดคล้องกับแผน ๓ ระดับ ตามนโยบายของมติคณะรัฐมนตรี  
เมื่อวันที่ ๔ ธันวาคม ๒๕๖๐

**๒.๑ ยุทธศาสตร์ชาติ (แผนระดับที่ ๑)**

๑) ยุทธศาสตร์ชาติ ด้าน ..... (หลัก).....  
(๑) เป้าหมาย .....

๒) ประเด็นยุทธศาสตร์ .....

(๑) การบรรลุเป้าหมายตามยุทธศาสตร์ชาติ .....

(ไม่ระบุวัตถุประสงค์การดำเนินงานของยุทธศาสตร์ที่เกี่ยวข้อง)

๒) ยุทธศาสตร์ชาติ ด้าน ..... (รอง).....  
(๑) เป้าหมาย .....

(๒) ประเด็นยุทธศาสตร์ .....

(๑) การบรรลุเป้าหมายตามยุทธศาสตร์ชาติ .....

(ไม่ระบุวัตถุประสงค์การดำเนินงานของยุทธศาสตร์ที่เกี่ยวข้อง)

X) ยุทธศาสตร์ชาติ ด้าน ..... (รอง).....  
(๑) เป้าหมาย .....

(๒) ประเด็นยุทธศาสตร์ .....

(๑) การบรรลุเป้าหมายตามยุทธศาสตร์ชาติ .....

(ไม่ระบุวัตถุประสงค์การดำเนินงานของยุทธศาสตร์ที่เกี่ยวข้อง)

**หมายเหตุ :** สามารถสอดคล้องได้มากกว่า ๑ ยุทธศาสตร์/เป้าหมาย/ประเด็นยุทธศาสตร์ ที่เกี่ยวข้องตามที่กำหนดได้ (เมื่อ)

**๒.๒ แผนระดับที่ ๒ (เฉพาะที่เกี่ยวข้อง)**

**๒.๒.๑ แผนแม่บทภายใต้ยุทธศาสตร์ชาติ**

(๑) ประเด็น ..... (หลัก).....

(๑.๑) เป้าหมายระดับประเด็นของแผนแม่บท

- เป้าหมายที่.....
- เป้าหมายที่.....
- การบรรลุเป้าหมายตามแผนแม่บท

(ไม่ระบุวัตถุประสงค์การดำเนินงานของยุทธศาสตร์ที่เกี่ยวข้อง)

(๒) เป้าหมายของแผนย่อย .....

- เป้าหมายของแผนย่อย
- การบรรลุเป้าหมายตามแผนย่อยของแผนแม่บท

(ไม่ระบุวัตถุประสงค์การดำเนินงานของยุทธศาสตร์ที่เกี่ยวข้อง)

**หมายเหตุ :** สามารถสอดคล้องได้มากกว่า ๑ ประเด็น/แผนแม่บทตามแผนย่อยของแผนแม่บท/เป้าหมาย

(๒) ประเด็น ..... (รอง).....

(๒.๑) เป้าหมายระดับประเด็นของแผนแม่บท

- เป้าหมายที่.....
- เป้าหมายที่.....
- การบรรลุเป้าหมายตามแผนแม่บท

(ไม่ระบุวัตถุประสงค์การดำเนินงานของยุทธศาสตร์ที่เกี่ยวข้อง)

(๒.๒) แผนย่อยของแผนแม่บท

- แนวทางการพัฒนา.....
- เป้าหมายของแผนย่อย
- การบรรลุเป้าหมายตามแผนย่อยของแผนแม่บท

(ไม่ระบุวัตถุประสงค์การดำเนินงานของยุทธศาสตร์ที่เกี่ยวข้อง)

(๒.๓) แผนพัฒนาเศรษฐกิจและสังคมแห่งชาติ ฉบับที่ ๑๒

๑) วิสัยทัศน์ .....

๒) เป้าหมายรวมที่ .....

**หมายเหตุ :** สามารถสอดคล้องได้มากกว่า ๑ ประเด็น/แผนแม่บทตามแผนย่อยของแผนแม่บท/เป้าหมาย

๓) ยุทธศาสตร์ที่ ..... (หลัก).....  
(๓.๑) เป้าหมายระดับยุทธศาสตร์ที่ .....

๔) ยุทธศาสตร์ที่ ..... (รอง).....  
(๔.๑) เป้าหมายระดับยุทธศาสตร์ที่ .....

X) ยุทธศาสตร์ที่..... (รอง).....  
(X.๑) เป้าหมายระดับยุทธศาสตร์ที่.....  
(X.๒) แนวทางการพัฒนา.....  
(X.X) แนวทางการพัฒนา.....

**หมายเหตุ :** สามารถสอดคล้องได้มากกว่า ๑ วิสัยทัศน์/เป้าหมายตามยุทธศาสตร์พัฒนา/เป้าหมายระดับยุทธศาสตร์แนวทางการพัฒนา

**๒.๒.๔ นโยบายและแนวรับด้านความมั่นคงแห่งชาติ**

๑) นโยบายความมั่นคงแห่งชาติ .....

๒) แนวรับด้านความมั่นคงแห่งชาติ ของรัฐบาล .....

๑) คำขวัญ  
๒) กติกา  
๓) กลยุทธ์

**๒.๓ แผนระดับที่ ๓ ที่เกี่ยวข้อง (หากมี)**

- ชื่อแผนระดับที่ ๓ ..... ของ.....(หน่วยงานเจ้าของแผน).....
- ชื่อแผนระดับที่ ๓ ..... ของ.....(หน่วยงานเจ้าของแผน).....
- ชื่อแผนระดับที่ ๓ ..... ของ.....(หน่วยงานเจ้าของแผน).....
- .....

**หมายเหตุ :** สามารถสอดคล้องได้มากกว่า ๑ แผนระดับที่ ๓ โดยสามารถเป็นได้ตั้งแต่ ๒ ระดับ ๓ ของหน่วยงาน และหน่วยงานอื่น ๆ ที่เกี่ยวข้อง

**ส่วนที่ ๓ สาระสำคัญของแผนปฏิบัติการ ด้าน ..... ระยะที่ ... (พ.ศ. .... - ....)**

**๓.๑ การประเมินสถานการณ์ ปัญหา และความจำเป็นของแผนปฏิบัติการ ด้าน .....**

(อธิบายถึงความจำเป็นที่จะต้องมีแผนปฏิบัติการ ซึ่งครอบคลุมถึงสถานการณ์ที่เกี่ยวข้อง)

**๓.๒ สาระสำคัญของแผนปฏิบัติการ ด้าน ..... ระยะที่ ... (พ.ศ. .... - ....)**

**๓.๒.๑ วิสัยทัศน์**

๑) เป้าหมาย  
๒) คำเป้าหมาย  
๓) ตัวชี้วัด

**๓.๒.๒ เป้าหมายและตัวชี้วัด**

๑) เป้าหมาย  
๒) คำเป้าหมาย  
๓) ตัวชี้วัด

**๓.๒.๓ แนวทางการดำเนินการพัฒนา (ต้องมีความสอดคล้องกับแนวทางการพัฒนาของแผนระดับ ๒ ที่เกี่ยวข้อง โดยเฉพาะแผนแม่บทภายใต้ยุทธศาสตร์ชาติ ประเด็น (และแผนย่อย) ที่เกี่ยวข้อง โดยการดำเนินการจะต้องสามารถไปสู่ผลลัพธ์ตามเป้าหมายระดับแผนย่อย และเป้าหมายระดับประเด็นได้อย่างเป็นรูปธรรม)**

๑) เป้าหมาย/ตัวชี้วัดระดับแนวทางการดำเนินการพัฒนา (ตัวชี้วัดเชิง outcome)  
๒) กิจกรรมที่ต้องดำเนินการ (จำนวนตามงบประมาณ) / ผู้รับผิดชอบ (ระดับกระทรวง กรม) / การติดตามประเมินผลระดับกิจกรรม  
๓) โครงการสำคัญ

**๓.๓ หน่วยงานที่เกี่ยวข้องกับการนำแผนปฏิบัติการฯ ไปดำเนินการ (หน่วยงานระดับกรมหรือเทียบเท่า ขึ้นไป)**

(อธิบายถึงบทบาท หน้าที่ กระบวนการขับเคลื่อนแผนปฏิบัติการฯ ในการนำไปสู่การปฏิบัติได้อย่างประสบผลสำเร็จ)



Scan เพื่อดาวน์โหลด Template

แผนระดับ 3

# (ชื่อ) แผนปฏิบัติการ ด้าน ..... ระยะที่ ... (พ.ศ. .... - ....)<sup>1</sup>

(ชื่อส่วนราชการ).....

## ส่วนที่ ๑ บทสรุปผู้บริหาร

.....  
.....  
.....

- สรุปสาระสำคัญของแผน รวมทั้งเหตุผลและความจำเป็นในการจัดทำแผนปฏิบัติการฯ
- กรณีที่ส่วนราชการมีความประสงค์จะนำแผนเข้าสู่การพิจารณาของ ครม. ส่วนราชการจำเป็นต้องระบุถึงกฎหมายที่กำหนดให้มีการนำเสนอแผนฯ ต่อ ครม. (ถ้ามี) หลักการและเหตุผลถึงความประสงค์ที่จะนำแผนฯ เข้าสู่การพิจารณาของ ครม.

<sup>1</sup> การใช้ชื่อแผนฯ ให้ใช้ชื่อ “แผนปฏิบัติการด้านระยะที่ ... (พ.ศ. .... - ....)” เว้นแต่ได้มีการระบุไว้ในกฎหมายก่อนที่จะมีมติ ครม. วันที่ ๔ ธันวาคม ๒๕๖๐ เช่น พระราชบัญญัติ พระราชกำหนด พระราชกฤษฎีกา กฎกระทรวง มติครม. เป็นต้น ได้กำหนดชื่อแผนไว้ว่า แผนแม่บทด้าน... แผนพัฒนา... หรือแผนอื่น ๆ จึงจะสามารถใช้ชื่อแผนตามที่บัญญัติไว้ในกฎหมายนั้น ๆ

ส่วนที่ ๒ ความสอดคล้องกับแผน ๓ ระดับ ตามนัยยะของมติคณะรัฐมนตรี  
เมื่อวันที่ ๔ ธันวาคม ๒๕๖๐

๒.๑ ยุทธศาสตร์ชาติ (แผนระดับที่ ๑)

- ๑) ยุทธศาสตร์ชาติ ด้าน .....(หลัก).....
- (๑) เป้าหมาย .....
- (๒) ประเด็นยุทธศาสตร์ .....
- (๓) การบรรลุเป้าหมายตามยุทธศาสตร์ชาติ .....
- (โปรดระบุว่าแผนปฏิบัติการฯ ของท่านสามารถส่งผลต่อการบรรลุเป้าหมายของยุทธศาสตร์ชาติได้อย่างไรบ้าง)
- ๒) ยุทธศาสตร์ชาติ ด้าน .....(รอง).....
- (๑) เป้าหมาย .....
- (๒) ประเด็นยุทธศาสตร์ .....
- (๓) การบรรลุเป้าหมายตามยุทธศาสตร์ชาติ .....
- (โปรดระบุว่าแผนปฏิบัติการฯ ของท่านสามารถส่งผลต่อการบรรลุเป้าหมายของยุทธศาสตร์ชาติได้อย่างไรบ้าง)
- X) ยุทธศาสตร์ชาติ ด้าน..... (รอง).....
- (๑) เป้าหมาย .....
- (๒) ประเด็นยุทธศาสตร์ .....
- (๓) การบรรลุเป้าหมายตามยุทธศาสตร์ชาติ .....
- (โปรดระบุว่าแผนปฏิบัติการฯ ของท่านสามารถส่งผลต่อการบรรลุเป้าหมายของยุทธศาสตร์ชาติได้อย่างไรบ้าง)

หมายเหตุ : สามารถสอดคล้องได้มากกว่า ๑ ยุทธศาสตร์/เป้าหมาย/ประเด็นยุทธศาสตร์ ทั้งนี้  
ต้องอธิบายความสอดคล้องโดยละเอียด)

๒.๒ แผนระดับที่ ๒ (เฉพาะที่เกี่ยวข้อง)

๒.๒.๑ แผนแม่บทภายใต้ยุทธศาสตร์ชาติ

(๑) ประเด็น .....(หลัก).....

(๑.๑) เป้าหมายระดับประเด็นของแผนแม่บทฯ

- เป้าหมายที่.....
- เป้าหมายที่.....(กรณีที่มีแผนแม่บทฯ มีมากกว่า ๑ เป้าหมาย).....
- การบรรลุเป้าหมายตามแผนแม่บทฯ .....

(โปรดระบุว่าแผนปฏิบัติการฯ ของท่านสามารถส่งผลต่อการบรรลุเป้าหมายในระดับประเด็นของแผนแม่บทฯ ที่วัดผลสัมฤทธิ์โดยตัวชี้วัดที่กำหนดไว้ในแต่ละเป้าหมายอย่างไร และ (ถ้ามี) คิดเป็นสัดส่วนหรือร้อยละเท่าไรของค่าเป้าหมายต่าง ๆ)

(๑.๒) แผนย่อยของแผนแม่บทฯ .....

- แนวทางการพัฒนา .....
- เป้าหมายของแผนย่อย
- การบรรลุเป้าหมายตามแผนย่อยของแผนแม่บทฯ

(โปรดระบุว่าแผนปฏิบัติการฯ ของท่านสามารถส่งผลต่อการบรรลุเป้าหมายในระดับแผนย่อยของแผนแม่บทฯ ที่วัดผลสัมฤทธิ์โดยตัวชี้วัดที่กำหนดไว้ในแต่ละเป้าหมายอย่างไร และ (ถ้ามี) คิดเป็นสัดส่วนหรือร้อยละเท่าไรของค่าเป้าหมายต่าง ๆ)

(๑.X) แผนย่อยของแผนแม่บทฯ .....

- แนวทางการพัฒนา
- เป้าหมายของแผนย่อย
- การบรรลุเป้าหมายตามแผนย่อยของแผนแม่บทฯ

หมายเหตุ : สามารถสอดคล้องได้มากกว่า ๑ ประเด็นแผนแม่บทฯ/แผนย่อยของแผนแม่บทฯ/เป้าหมาย





(๒) ประเด็น .....(รอง).....

(๒.๑) เป้าหมายระดับประเด็นของแผนแม่บทฯ

- เป้าหมายที่.....
- เป้าหมายที่.....(กรณีที่มีแผนแม่บทฯ มีมากกว่า ๑ เป้าหมาย).....
- การบรรลุเป้าหมายตามแผนแม่บทฯ .....

(โปรดระบุว่าแผนปฏิบัติการฯ ของท่านสามารถส่งผลต่อการบรรลุเป้าหมายในระดับประเด็นของแผนแม่บทฯ ที่วัดผลสัมฤทธิ์โดยตัวชี้วัดที่กำหนดไว้ในแต่ละเป้าหมายอย่างไร และ (ถ้ามี) คิดเป็นส่วนหรือร้อยละเท่าไรของค่าเป้าหมายต่าง ๆ)

(๒.๒) แผนย่อยของแผนแม่บทฯ .....

- แนวทางการพัฒนา .....
- เป้าหมายของแผนย่อย
- การบรรลุเป้าหมายตามแผนย่อยของแผนแม่บทฯ

(โปรดระบุว่าแผนปฏิบัติการฯ ของท่านสามารถส่งผลต่อการบรรลุเป้าหมายในระดับแผนย่อยของแผนแม่บทฯ ที่วัดผลสัมฤทธิ์โดยตัวชี้วัดที่กำหนดไว้ในแต่ละเป้าหมายอย่างไร และ (ถ้ามี) คิดเป็นส่วนหรือร้อยละเท่าไรของค่าเป้าหมายต่าง ๆ)

(๒.X) แผนย่อยของแผนแม่บทฯ .....

- แนวทางการพัฒนา
- เป้าหมายของแผนย่อย
- การบรรลุเป้าหมายตามแผนย่อยของแผนแม่บทฯ

(โปรดระบุว่าแผนปฏิบัติการฯ ของท่านสามารถส่งผลต่อการบรรลุเป้าหมายในระดับแผนย่อยของแผนแม่บทฯ ที่วัดผลสัมฤทธิ์โดยตัวชี้วัดที่กำหนดไว้ในแต่ละเป้าหมายอย่างไร และ (ถ้ามี) คิดเป็นส่วนหรือร้อยละเท่าไรของค่าเป้าหมายต่าง ๆ)

๒.๒.๒ แผนการปฏิรูปประเทศ ด้าน .....

- ๑) เรื่อง/ประเด็นการปฏิรูป
- ๒) ขั้นตอนการดำเนินงาน
- ๓) กิจกรรม
- ๔) เป้าหมายกิจกรรม

หมายเหตุ : สามารถสอดคล้องได้มากกว่า ๑ ประเด็นแผนแม่บทฯ/แผนย่อยของแผนแม่บทฯ/เป้าหมาย

๒.๒.๓ แผนพัฒนาเศรษฐกิจและสังคมแห่งชาติ ฉบับที่ ๑๒

- ๑) วัตถุประสงค์ที่ .....
- ๒) เป้าหมายรวมที่ .....
- ๓) ยุทธศาสตร์ที่ .....(หลัก).....
  - (๓.๑) เป้าหมายระดับยุทธศาสตร์ที่ .....
  - (๓.๒) แนวทางการพัฒนาที่ .....
  - (๓.๓) แนวทางการพัฒนาที่ .....
  - (๓.X) แนวทางการพัฒนาที่ .....

๔) ยุทธศาสตร์ที่ .....(รอง).....

- (๔.๑) เป้าหมายระดับยุทธศาสตร์ที่ .....
- (๕.๑) แนวทางการพัฒนาที่ .....
- (๖.๑) แนวทางการพัฒนาที่ .....
- (๔.X) แนวทางการพัฒนาที่ .....

X) ยุทธศาสตร์ที่..... (รอง).....

- (X.๑) เป้าหมายระดับยุทธศาสตร์ที่.....
- (X.๒) แนวทางการพัฒนาที่.....
- (X.X) แนวทางการพัฒนาที่.....

๒.๒.๔ นโยบายและแผนระดับชาติว่าด้วยความมั่นคงแห่งชาติ

- ๑) นโยบายความมั่นคงแห่งชาติที่ ....
- ๒) แผนระดับชาติว่าด้วยความมั่นคงแห่งชาติ รองรับนโยบายที่ ....
- ๓) เป้าหมายเชิงยุทธศาสตร์
- ๔) ตัวชี้วัด
- ๕) กลยุทธ์

หมายเหตุ : สามารถสอดคล้องได้มากกว่า ๑ นโยบายความมั่นคงแห่งชาติ/แผนระดับชาติว่าด้วยความมั่นคงแห่งชาติ/เป้าหมาย/กลยุทธ์

๒.๓ แผนระดับที่ ๓ ที่เกี่ยวข้อง (หากมี)

- ชื่อแผนระดับที่ ๓ ..... ของ.....(หน่วยงานเจ้าของแผน).....
- ชื่อแผนระดับที่ ๓ ..... ของ.....(หน่วยงานเจ้าของแผน).....
- ชื่อแผนระดับที่ ๓ ..... ของ.....(หน่วยงานเจ้าของแผน).....
- .....

หมายเหตุ : สามารถสอดคล้องได้มากกว่า ๑ แผนระดับที่ ๓ โดยสามารถเป็นได้ทั้งแผนระดับ ๓ ของหน่วยงานเอง และหน่วยงานอื่น ๆ ที่มีแผนระดับ ๓ ที่เกี่ยวข้อง



ส่วนที่ ๓ สารสำคัญของแผนปฏิบัติการ ด้าน ..... ระยะที่ ... (พ.ศ. .... - ....)

๓.๑ การประเมินสถานการณ์ ปัญหา และความจำเป็นของแผนปฏิบัติการ ด้าน .....

(อธิบายถึงความจำเป็นที่จะต้องมีการปฏิบัติกรฯ ซึ่งครอบคลุมถึงสถานการณ์ที่เกี่ยวข้อง)

.....  
.....

๓.๒ สารสำคัญของแผนปฏิบัติการ ด้าน ..... ระยะที่ ... (พ.ศ. .... - ....)

๓.๒.๑ วัตถุประสงค์

๓.๒.๒ เป้าหมายและตัวชี้วัด

๑) เป้าหมาย

๒) ค่าเป้าหมาย

๓) ตัวชี้วัด

๓.๒.๓ แนวทางการดำเนินการ/พัฒนา (ต้องมีความสอดคล้องกับแนวทางการพัฒนาของแผนระดับ ๒ ที่เกี่ยวข้อง โดยเฉพาะแผนแม่บทภายใต้ยุทธศาสตร์ชาติ ประเด็น (และแผนย่อย) ที่เกี่ยวข้อง โดยที่การดำเนินการจะต้องสามารถไปสู่ผลสัมฤทธิ์ตามเป้าหมายระดับแผนย่อย และเป้าหมายระดับประเด็นได้อย่างเป็นรูปธรรม)

๑) เป้าหมาย/ตัวชี้วัดระดับแนวทางการดำเนินการ/พัฒนา (ตัวชี้วัดเชิง outcome)

๒) กิจกรรมที่ต้องดำเนินการ (จำแนกตามปีงบประมาณ) / ผู้รับผิดชอบ (ระดับกระทรวง กรม) / การติดตามประเมินผลระดับกิจกรรม)

๓) โครงการสำคัญ

๓.๓ หน่วยงานที่เกี่ยวข้องกับการนำแผนปฏิบัติการฯ ไปดำเนินการ (หน่วยงานระดับกรมหรือเทียบเท่า ขึ้นไป)

(อธิบายถึงบทบาท หน้าที่ กระบวนการขับเคลื่อนแผนปฏิบัติการฯ ในการนำไปสู่การปฏิบัติได้อย่างประสบผลสำเร็จ).....

.....  
.....







(ชื่อ) แผนปฏิบัติการระยะ ๕\* ปี (พ.ศ. ๒๕XX – ๒๕XX)  
ของ (ส่วนราชการ .....

\* ในวาระแรก ระยะ ๓ ปี (พ.ศ. ๒๕๖๓ – ๒๕๖๕)

ส่วนที่ ๑ บทสรุปผู้บริหาร

.....  
.....  
.....  
.....

(สรุปสาระสำคัญของแผน)

## ส่วนที่ ๒ ความสอดคล้องกับแผน ๓ ระดับ ตามนโยบายของมติคณะรัฐมนตรี เมื่อวันที่ ๔ ธันวาคม ๒๕๖๐

### ๒.๑ ยุทธศาสตร์ชาติ (แผนระดับที่ ๑)

- ๑) ยุทธศาสตร์ชาติ ด้าน .....(หลัก).....
- (๑) เป้าหมาย .....
- (๒) ประเด็นยุทธศาสตร์ .....
- (๓) การบรรลุเป้าหมายตามยุทธศาสตร์ชาติ

(โปรดระบุว่าแผนปฏิบัติราชการฯ ของท่านสามารถส่งผลต่อการบรรลุเป้าหมายของยุทธศาสตร์ชาติได้อย่างไรบ้าง)

- ๒) ยุทธศาสตร์ชาติ ด้าน .....(รอง).....
- (๑) เป้าหมาย .....
- (๒) ประเด็นยุทธศาสตร์ .....
- (๓) การบรรลุเป้าหมายตามยุทธศาสตร์ชาติ

(โปรดระบุว่าแผนปฏิบัติราชการฯ ของท่านสามารถส่งผลต่อการบรรลุเป้าหมายของยุทธศาสตร์ชาติได้อย่างไรบ้าง)

- X) ยุทธศาสตร์ชาติ ด้าน..... (รอง).....
- (๑) เป้าหมาย .....
- (๒) ประเด็นยุทธศาสตร์ .....
- (๓) การบรรลุเป้าหมายตามยุทธศาสตร์ชาติ

(โปรดระบุว่าแผนปฏิบัติราชการฯ ของท่านสามารถส่งผลต่อการบรรลุเป้าหมายของยุทธศาสตร์ชาติได้อย่างไรบ้าง)

**หมายเหตุ :** สามารถสอดคล้องได้มากกว่า ๑ ยุทธศาสตร์/เป้าหมาย/ประเด็นยุทธศาสตร์ ทั้งนี้  
ต้องอธิบายความสอดคล้องโดยละเอียด

### ๒.๒ แผนระดับที่ ๒ (เฉพาะที่เกี่ยวข้อง)

#### ๒.๒.๑ แผนแม่บทภายใต้ยุทธศาสตร์ชาติ

(๑) ประเด็น .....(หลัก).....

(๑.๑) เป้าหมายระดับประเด็นของแผนแม่บทฯ

- เป้าหมายที่.....
- เป้าหมายที่.....(กรณีที่มีแผนแม่บทฯ มีมากกว่า ๑ เป้าหมาย).....
- การบรรลุเป้าหมายตามแผนแม่บทฯ .....

(โปรดระบุว่าแผนปฏิบัติราชการฯ ของท่านสามารถส่งผลต่อการบรรลุเป้าหมายในระดับ  
ประเด็นของแผนแม่บทฯ ที่วัดผลสัมฤทธิ์โดยตัวชี้วัดที่กำหนดไว้ในแต่ละเป้าหมาย  
อย่างไร และ (ถ้ามี) คิดเป็นสัดส่วนหรือร้อยละเท่าไรของค่าเป้าหมายต่าง ๆ)

(๑.๒) แผนย่อยของแผนแม่บทฯ .....

- แนวทางการพัฒนา .....
- เป้าหมายของแผนย่อย
- การบรรลุเป้าหมายตามแผนย่อยของแผนแม่บทฯ

(โปรดระบุว่าแผนปฏิบัติราชการฯ ของท่านสามารถส่งผลต่อการบรรลุเป้าหมายในระดับ  
แผนย่อยของแผนแม่บทฯ ที่วัดผลสัมฤทธิ์โดยตัวชี้วัดที่กำหนดไว้ในแต่ละเป้าหมาย  
อย่างไร และ (ถ้ามี) คิดเป็นสัดส่วนหรือร้อยละเท่าไรของค่าเป้าหมายต่าง ๆ)

(๑.X) แผนย่อยของแผนแม่บทฯ .....

- แนวทางการพัฒนา
- เป้าหมายของแผนย่อย
- การบรรลุเป้าหมายตามแผนย่อยของแผนแม่บทฯ

(โปรดระบุว่าแผนปฏิบัติราชการฯ ของท่านสามารถส่งผลต่อการบรรลุเป้าหมายในระดับ  
แผนย่อยของแผนแม่บทฯ ที่วัดผลสัมฤทธิ์โดยตัวชี้วัดที่กำหนดไว้ในแต่ละเป้าหมาย  
อย่างไร และ (ถ้ามี) คิดเป็นสัดส่วนหรือร้อยละเท่าไรของค่าเป้าหมายต่าง ๆ)

**หมายเหตุ :** สามารถสอดคล้องได้มากกว่า ๑ ประเด็นแผนแม่บทฯ/แผนย่อยของแผนแม่บทฯ/  
เป้าหมาย)



(๒) ประเด็น .....(รอง).....

(๒.๑) เป้าหมายระดับประเด็นของแผนแม่บทฯ

- เป้าหมายที่.....
- เป้าหมายที่.....(กรณีที่มีแผนแม่บทฯ มีมากกว่า ๑ เป้าหมาย).....
- การบรรลุเป้าหมายตามแผนแม่บทฯ .....

(โปรดระบุว่าแผนปฏิบัติราชการฯ ของท่านสามารถส่งผลกระทบต่อการบรรลุเป้าหมายในระดับประเด็นของแผนแม่บทฯ ที่วัดผลสัมฤทธิ์โดยตัวชี้วัดที่กำหนดไว้ในแต่ละเป้าหมายอย่างไร และ (ถ้ามี) คิดเป็นสัดส่วนหรือร้อยละเท่าไรของค่าเป้าหมายต่าง ๆ)

(๒.๒) แผนย่อยของแผนแม่บทฯ .....

- แนวทางการพัฒนา .....
- เป้าหมายของแผนย่อย
- การบรรลุเป้าหมายตามแผนย่อยของแผนแม่บทฯ

(โปรดระบุว่าแผนปฏิบัติราชการฯ ของท่านสามารถส่งผลกระทบต่อการบรรลุเป้าหมายในระดับแผนย่อยของแผนแม่บทฯ ที่วัดผลสัมฤทธิ์โดยตัวชี้วัดที่กำหนดไว้ในแต่ละเป้าหมายอย่างไร และ (ถ้ามี) คิดเป็นสัดส่วนหรือร้อยละเท่าไรของค่าเป้าหมายต่าง ๆ)

(๒.X) แผนย่อยของแผนแม่บทฯ .....

- แนวทางการพัฒนา
- เป้าหมายของแผนย่อย
- การบรรลุเป้าหมายตามแผนย่อยของแผนแม่บทฯ

(โปรดระบุว่าแผนปฏิบัติราชการฯ ของท่านสามารถส่งผลกระทบต่อการบรรลุเป้าหมายในระดับแผนย่อยของแผนแม่บทฯ ที่วัดผลสัมฤทธิ์โดยตัวชี้วัดที่กำหนดไว้ในแต่ละเป้าหมายอย่างไร และ (ถ้ามี) คิดเป็นสัดส่วนหรือร้อยละเท่าไรของค่าเป้าหมายต่าง ๆ)

หมายเหตุ : สามารถสอดคล้องได้มากกว่า ๑ ประเด็นแผนแม่บทฯ/แผนย่อยของแผนแม่บทฯ/เป้าหมาย)

๒.๒.๒ แผนการปฏิรูปประเทศ ด้าน.....

- ๑) เรื่อง/ประเด็นการปฏิรูป
- ๒) ขั้นตอนการดำเนินงาน
- ๓) กิจกรรม
- ๔) เป้าหมายกิจกรรม

๒.๒.๓ แผนพัฒนาเศรษฐกิจและสังคมแห่งชาติ ฉบับที่ ๑๒

- ๑) วัตถุประสงค์ที่ .....
- ๒) เป้าหมายรวมที่ .....
- ๓) ยุทธศาสตร์ที่...(หลัก).....
  - (๓.๑) เป้าหมายระดับยุทธศาสตร์ที่ .....
  - (๓.๒) แนวทางการพัฒนาที่ .....
  - (๓.๓) แนวทางการพัฒนาที่ .....
  - (๓.X) แนวทางการพัฒนาที่ .....
- ๔) ยุทธศาสตร์ที่ .....(รอง).....
  - (๔.๑) เป้าหมายระดับยุทธศาสตร์ที่ .....
  - (๔.๒) แนวทางการพัฒนาที่ .....
  - (๔.๒) แนวทางการพัฒนาที่ .....
  - (๔.X) แนวทางการพัฒนาที่ .....
- X) ยุทธศาสตร์ที่..... (รอง).....
  - (X.๑) เป้าหมายระดับยุทธศาสตร์ที่.....
  - (X.๒) แนวทางการพัฒนาที่.....
  - (X.X) แนวทางการพัฒนาที่.....

๒.๒.๔ นโยบายและแผนระดับชาติว่าด้วยความมั่นคงแห่งชาติ

- ๑) นโยบายความมั่นคงแห่งชาติที่ ....
- ๒) แผนระดับชาติว่าด้วยความมั่นคงแห่งชาติ รองรับนโยบายที่ ....
- ๓) เป้าหมายเชิงยุทธศาสตร์
- ๔) ตัวชี้วัด
- ๕) กลยุทธ์

หมายเหตุ : สามารถสอดคล้องได้มากกว่า ๑ นโยบายความมั่นคงแห่งชาติ/แผนระดับชาติว่าด้วยความมั่นคงแห่งชาติ/เป้าหมาย/กลยุทธ์)

๒.๓ แผนระดับที่ ๓ ที่เกี่ยวข้อง (หากมี)

- ชื่อแผนระดับที่ ๓ ..... ของ.....(หน่วยงานเจ้าของแผน).....
- ชื่อแผนระดับที่ ๓ ..... ของ.....(หน่วยงานเจ้าของแผน).....
- ชื่อแผนระดับที่ ๓ ..... ของ.....(หน่วยงานเจ้าของแผน).....
- .....

หมายเหตุ : สามารถสอดคล้องได้มากกว่า ๑ แผนระดับที่ ๓ โดยสามารถเป็นได้ทั้งแผนระดับ ๓ ของหน่วยงานเอง และหน่วยงานอื่น ๆ ที่มีแผนระดับ ๓ ที่เกี่ยวข้อง)



ส่วนที่ ๓ สารสำคัญแผนปฏิบัติการระยะ ๕ ปี (พ.ศ. ๒๕XX - ๒๕XX)  
ของส่วนราชการ.....

๓.๑ ภาพรวม

๓.๑.๑ วิสัยทัศน์ของส่วนราชการ

๓.๑.๒ พันธกิจของส่วนราชการ

๓.๒ แผนปฏิบัติการ

๓.๒.๑ แผนปฏิบัติการ (หรือชื่ออื่นตามหมายเหตุข้อ ๒ และ ๓) เรื่อง.....(การดำเนินงานเรื่อง/ประเด็นต่าง ๆ ของส่วนราชการ)

๑) เป้าหมาย

๒) ค่าเป้าหมาย

๓) ตัวชี้วัด

๔) แนวทางการพัฒนา

(๔.๑).....

(๔.๒).....

(๔.๓).....

๕) แผนงาน/โครงการ สำคัญ

(๕.๑).....

(๕.๒).....

๓.๒.๒ แผนปฏิบัติการ เรื่อง.....(การดำเนินงานเรื่อง/ประเด็นต่าง ๆ ของส่วนราชการ)

๑) เป้าหมาย

๒) ค่าเป้าหมาย

๓) ตัวชี้วัด

๔) แนวทางการพัฒนา

(๔.๑).....

(๔.๒).....

(๔.๓).....

๕) แผนงาน/โครงการ สำคัญ

(๕.๑).....

(๕.๒).....

(๕.๓).....

๓.๒.X แผนปฏิบัติการ เรื่อง.....(การดำเนินงานเรื่อง/ประเด็นต่าง ๆ ของส่วนราชการ)

๑) เป้าหมาย

๒) ค่าเป้าหมาย

๓) ตัวชี้วัด

๔) แนวทางการพัฒนา

(๔.๑).....

(๔.๒).....

(๔.๓).....

๕) แผนงาน/โครงการ สำคัญ

(๕.๑).....

(๕.๒).....



๓.๓ ประมาณการวงเงินงบประมาณรวม (๒๕๖๓ - ๒๕๖๕)

๓.๓.๑ ประมาณการวงเงินงบประมาณทั้งหมด\*.....

| แหล่งเงิน*          |                       |          |            |       |
|---------------------|-----------------------|----------|------------|-------|
| เงินงบประมาณแผ่นดิน | เงินรายได้ของหน่วยงาน | เงินกู้  |            | อื่นๆ |
|                     |                       | ในประเทศ | ต่างประเทศ |       |
|                     |                       |          |            |       |

๓.๓.๒ ประมาณการวงเงินงบประมาณตามแผนปฏิบัติการราชการ

๑) เรื่อง.....

| แผนปฏิบัติการ<br>ราชการ     | ๒๕XX | ๒๕XX | ๒๕XX | ๒๕XX | ๒๕XX | วงเงินรวม |
|-----------------------------|------|------|------|------|------|-----------|
| เงิน<br>งบประมาณ<br>แผ่นดิน |      |      |      |      |      |           |
| เงินรายได้ของ<br>หน่วยงาน   |      |      |      |      |      |           |
| เงินกู้ใน<br>ประเทศ         |      |      |      |      |      |           |
| เงินต่างใน<br>ประเทศ        |      |      |      |      |      |           |
| อื่นๆ                       |      |      |      |      |      |           |

๒) เรื่อง.....

| แผนปฏิบัติการ<br>ราชการ     | ๒๕XX | ๒๕XX | ๒๕XX | ๒๕XX | ๒๕XX | วงเงินรวม |
|-----------------------------|------|------|------|------|------|-----------|
| เงิน<br>งบประมาณ<br>แผ่นดิน |      |      |      |      |      |           |
| เงินรายได้ของ<br>หน่วยงาน   |      |      |      |      |      |           |
| เงินกู้ใน<br>ประเทศ         |      |      |      |      |      |           |
| เงินต่างใน<br>ประเทศ        |      |      |      |      |      |           |
| อื่นๆ                       |      |      |      |      |      |           |

X) เรื่อง.....

| แผนปฏิบัติการ<br>ราชการ     | ๒๕XX | ๒๕XX | ๒๕XX | ๒๕XX | ๒๕XX | วงเงินรวม |
|-----------------------------|------|------|------|------|------|-----------|
| เงิน<br>งบประมาณ<br>แผ่นดิน |      |      |      |      |      |           |
| เงินรายได้ของ<br>หน่วยงาน   |      |      |      |      |      |           |
| เงินกู้ใน<br>ประเทศ         |      |      |      |      |      |           |
| เงินต่างใน<br>ประเทศ        |      |      |      |      |      |           |
| อื่นๆ                       |      |      |      |      |      |           |





(ชื่อ) แผนปฏิบัติการรายปี (พ.ศ. ....)  
ของ (ส่วนราชการ .....

**ส่วนที่ ๑ บทสรุปผู้บริหาร**

.....

.....

(สรุปสาระสำคัญของแผน)

**ส่วนที่ ๒ ความสอดคล้องกับแผน ๓ ระดับ คำนึงของมติคณะรัฐมนตรี เมื่อวันที่ ๕ ธันวาคม ๒๕๖๐**

**๒.๑ ยุทธศาสตร์ชาติ (แผนระดับที่ ๑)**

๑) ยุทธศาสตร์ชาติ ด้าน .....(หลัก).....

๑) เป้าหมาย .....

๒) ประเด็นยุทธศาสตร์ .....

๑) การบรรลุเป้าหมายตามยุทธศาสตร์ชาติ  
*(โปรดระบุแผนปฏิบัติการฯ ของส่วนราชการส่งผลการบรรลุเป้าหมายของยุทธศาสตร์ชาติได้ อย่างไร และ (ถ้ามี) คิดเป็นสัดส่วนร้อยละเท่าไรของเป้าหมายต่าง ๆ)*

๒) ยุทธศาสตร์ชาติ ด้าน .....(รอง).....

๑) เป้าหมาย .....

๒) ประเด็นยุทธศาสตร์ .....

๑) การบรรลุเป้าหมายตามยุทธศาสตร์ชาติ  
*(โปรดระบุแผนปฏิบัติการฯ ของส่วนราชการส่งผลการบรรลุเป้าหมายของยุทธศาสตร์ชาติได้ อย่างไร)*

X) ยุทธศาสตร์ชาติ ด้าน .....(รอง).....

๑) เป้าหมาย .....

**๒) ประเด็น .....(รอง).....**

๒.๑) เป้าหมายระดับประเด็นของแผนแม่บท

- เป้าหมายที่.....
- เป้าหมายที่.....(กรณีมีแผนแม่บทฯ มีมากกว่า ๑ เป้าหมาย).....
- การบรรลุเป้าหมายตามแผนแม่บทฯ.....

*(โปรดระบุแผนปฏิบัติการฯ ของส่วนราชการส่งผลการบรรลุเป้าหมายในระดับ ประเด็นของแผนแม่บทฯ ที่สอดคล้องยุทธศาสตร์ชาติที่กำหนดไว้ในแต่ละเป้าหมาย อย่างไร และ (ถ้ามี) คิดเป็นสัดส่วนร้อยละเท่าไรของเป้าหมายต่าง ๆ)*

๒.๒) แนวนโยบายของแผนแม่บท

- แนวทางการพัฒนา .....
- เป้าหมายของแผนย่อย .....
- การบรรลุเป้าหมายตามแผนย่อยของแผนแม่บทฯ.....

*(โปรดระบุแผนปฏิบัติการฯ ของส่วนราชการส่งผลการบรรลุเป้าหมายในระดับ แนวนโยบายของแผนแม่บทฯ ที่สอดคล้องยุทธศาสตร์ชาติที่กำหนดไว้ในแต่ละเป้าหมาย อย่างไร และ (ถ้ามี) คิดเป็นสัดส่วนร้อยละเท่าไรของเป้าหมายต่าง ๆ)*

๒.X) แนวนโยบายของแผนแม่บท

- แนวทางการพัฒนา .....
- เป้าหมายของแผนย่อย .....
- การบรรลุเป้าหมายตามแผนย่อยของแผนแม่บทฯ.....

*(โปรดระบุแผนปฏิบัติการฯ ของส่วนราชการส่งผลการบรรลุเป้าหมายในระดับ แนวนโยบายของแผนแม่บทฯ ที่สอดคล้องยุทธศาสตร์ชาติที่กำหนดไว้ในแต่ละเป้าหมาย อย่างไร และ (ถ้ามี) คิดเป็นสัดส่วนร้อยละเท่าไรของเป้าหมายต่าง ๆ)*

**หมายเหตุ :** สามารถลดข้อใดได้มากกว่า ๑ ประเด็นและแนวนโยบายของแผนแม่บทฯ/ เป้าหมาย

**๒.๒.๒ แผนการปฏิบัติงานประเทศ ด้าน .....**

**๒.๓ แผนระดับที่ ๓ ที่เกี่ยวข้อง (หากมี)**

- ชื่อแผนระดับที่ ๓ ..... ของ.....(หน่วยงานเจ้าของแผน).....
- ชื่อแผนระดับที่ ๓ ..... ของ.....(หน่วยงานเจ้าของแผน).....
- ชื่อแผนระดับที่ ๓ ..... ของ.....(หน่วยงานเจ้าของแผน).....
- .....

**หมายเหตุ :** สามารถลดข้อใดได้มากกว่า ๑ แผนระดับที่ ๓ โดยสามารถเป็นได้ทั้งแผนระดับ ๓ ของหน่วยงาน และของส่วนราชการ

**ส่วนที่ ๓ สาระสำคัญของปฏิบัติการรายปี (พ.ศ. ....) ของส่วนราชการ.....**

**๓.๑ ภาพรวม**

**๓.๑.๑ วิสัยทัศน์ของส่วนราชการ**

**๓.๑.๒ พันธกิจของส่วนราชการ**

**๓.๒ แผนปฏิบัติการ**

**๓.๒.๑ แผนปฏิบัติการ (กรณีมีกิจกรรมมากกว่า ๒๕ ๑) เรื่อง.....**  
(การดำเนินงานเรื่อง/ประเด็นต่าง ๆ ของส่วนราชการ)

๑) เป้าหมาย

๒) คำเป้าหมาย

๑) ตัวชี้วัด

๑) แนวทางการพัฒนา

(๕.๑).....

(๕.๒).....

(๕.๓).....

**๓.๒.๒ แผนปฏิบัติการ เรื่อง.....**  
(การดำเนินงานเรื่อง/ประเด็นต่าง ๆ ของส่วนราชการ)

๑) เป้าหมาย

๒) คำเป้าหมาย

๑) ตัวชี้วัด

๑) แนวทางการพัฒนา

(๕.๑).....

(๕.๒).....

(๕.๓).....

**๓.๓ ประมาณการวงเงินงบประมาณ พ.ศ. ....**

๓.๓.๑ ประมาณการรายได้ของส่วนราชการ (กรณีส่วนราชการมีรายได้)

| หน่วยงานในสังกัด   | แหล่งรายได้ (กิจกรรม/ภารกิจ) | วงเงิน (ล้านบาท) |
|--------------------|------------------------------|------------------|
| กรม.....           | ๑. ค่าธรรมเนียม.....         |                  |
|                    | ๒. ค่าปรับ.....              |                  |
|                    | ๓. ดอกเบี้ย.....             |                  |
| รัฐวิสาหกิจ.....   | ๑. ค่าเช่า.....              |                  |
|                    | ๒. ....                      |                  |
|                    | ๓. ....                      |                  |
| <b>รวมทั้งสิ้น</b> |                              |                  |

**๒.๒ แผนระดับที่ ๒ (เฉพาะที่เกี่ยวข้อง)**

**๒.๒.๑ แผนแม่บทภายใต้ยุทธศาสตร์ชาติ**

**(๑) ประเด็น .....(หลัก).....**

๑.๑) เป้าหมายระดับประเด็นของแผนแม่บท

- เป้าหมายที่.....
- เป้าหมายที่.....(กรณีมีแผนแม่บทฯ มีมากกว่า ๑ เป้าหมาย).....
- การบรรลุเป้าหมายตามแผนแม่บทฯ.....

*(โปรดระบุแผนปฏิบัติการฯ ของส่วนราชการส่งผลการบรรลุเป้าหมายในระดับ ประเด็นของแผนแม่บทฯ ที่สอดคล้องยุทธศาสตร์ชาติที่กำหนดไว้ในแต่ละเป้าหมาย อย่างไร และ (ถ้ามี) คิดเป็นสัดส่วนร้อยละเท่าไรของเป้าหมายต่าง ๆ)*

๑.๒) แนวนโยบายของแผนแม่บท

- แนวทางการพัฒนา .....
- เป้าหมายของแผนย่อย.....
- การบรรลุเป้าหมายตามแผนย่อยของแผนแม่บทฯ.....

*(โปรดระบุแผนปฏิบัติการฯ ของส่วนราชการส่งผลการบรรลุเป้าหมายในระดับ แนวนโยบายของแผนแม่บทฯ ที่สอดคล้องยุทธศาสตร์ชาติที่กำหนดไว้ในแต่ละเป้าหมาย อย่างไร และ (ถ้ามี) คิดเป็นสัดส่วนร้อยละเท่าไรของเป้าหมายต่าง ๆ)*

๑.X) แนวนโยบายของแผนแม่บท

- แนวทางการพัฒนา .....
- เป้าหมายของแผนย่อย.....
- การบรรลุเป้าหมายตามแผนย่อยของแผนแม่บทฯ.....

*(โปรดระบุแผนปฏิบัติการฯ ของส่วนราชการส่งผลการบรรลุเป้าหมายในระดับ แนวนโยบายของแผนแม่บทฯ ที่สอดคล้องยุทธศาสตร์ชาติที่กำหนดไว้ในแต่ละเป้าหมาย อย่างไร และ (ถ้ามี) คิดเป็นสัดส่วนร้อยละเท่าไรของเป้าหมายต่าง ๆ)*

**หมายเหตุ :** สามารถลดข้อใดได้มากกว่า ๑ ประเด็นและแนวนโยบายของแผนแม่บทฯ/ เป้าหมาย

**๒.๒.๓ แผนพัฒนาเศรษฐกิจและสังคมแห่งชาติ ฉบับที่ ๑๒**

๑) วัตถุประสงค์ที่ .....

๒) เป้าหมายรวมที่ .....

๓) ยุทธศาสตร์ที่ .....(หลัก).....

(๓.๑) เป้าหมายระดับยุทธศาสตร์ที่ .....

(๓.๒) แนวทางการพัฒนาที่ .....

(๓.๓) แนวทางการพัฒนาที่ .....

(๓.X) แนวทางการพัฒนาที่ .....

๔) ยุทธศาสตร์ที่ .....(รอง).....

(๔.๑) เป้าหมายระดับยุทธศาสตร์ที่ .....

(๔.๒) แนวทางการพัฒนาที่ .....

(๔.๓) แนวทางการพัฒนาที่ .....

(๔.X) แนวทางการพัฒนาที่ .....

X) ยุทธศาสตร์ที่ .....(รอง).....

(X.๑) เป้าหมายระดับยุทธศาสตร์ที่.....

(X.๒) แนวทางการพัฒนาที่.....

(X.X) แนวทางการพัฒนาที่.....

**หมายเหตุ :** สามารถลดข้อใดได้มากกว่า ๑ วัตถุประสงค์/เป้าหมายรวม/ยุทธศาสตร์การพัฒนา/ เป้าหมายระดับยุทธศาสตร์/แนวทางการพัฒนา

**๒.๒.๔ นโยบายและแผนระดับชาติว่าด้วยความมั่นคงแห่งชาติ**

๑) นโยบายความมั่นคงแห่งชาติที่ .....

๒) แนวระดับชาติว่าด้วยความมั่นคงแห่งชาติ รองรับนโยบายที่ .....

๑) เป้าหมายเชิงยุทธศาสตร์

๑) ตัวชี้วัด

๑) กลยุทธ์

**หมายเหตุ :** สามารถลดข้อใดได้มากกว่า ๑ นโยบายความมั่นคงแห่งชาติ/แนวระดับชาติว่าด้วยความมั่นคงแห่งชาติ/เป้าหมายกลยุทธ์

**๓.๒.๒ แผนปฏิบัติการ เรื่อง.....**  
(การดำเนินงานเรื่อง/ประเด็นต่าง ๆ ของส่วนราชการ)

๑) เป้าหมาย

๒) คำเป้าหมาย

๑) ตัวชี้วัด

๑) แนวทางการพัฒนา

(๕.๑).....

(๕.๒).....

(๕.๓).....

**๓.๒.X แผนปฏิบัติการ เรื่อง.....**  
(การดำเนินงานเรื่อง/ประเด็นต่าง ๆ ของส่วนราชการ)

๑) เป้าหมาย

๒) คำเป้าหมาย

๑) ตัวชี้วัด

๑) แนวทางการพัฒนา

(๕.๑).....

(๕.๒).....

(๕.๓).....

**๓.๒.Y แผนปฏิบัติการ เรื่อง.....**  
(การดำเนินงานเรื่อง/ประเด็นต่าง ๆ ของส่วนราชการ)

๑) เป้าหมาย

๒) คำเป้าหมาย

๑) ตัวชี้วัด

๑) แนวทางการพัฒนา

(๕.๑).....

(๕.๒).....

(๕.๓).....

**๓.๓.๒ ประมาณการวงเงินงบประมาณทั้งหมด\* ..... ล้านบาท**

| แผนปฏิบัติการ         | วงเงินรวม    | งบประมาณแผ่นดิน | รายได้หน่วยงาน | ล้านบาท  |       |
|-----------------------|--------------|-----------------|----------------|----------|-------|
|                       |              |                 |                | ในประเทศ | อื่นๆ |
| <b>๑. เรื่อง.....</b> | <b>รวม</b>   |                 |                |          |       |
|                       | โครงการ..... |                 |                |          |       |
|                       | โครงการ..... |                 |                |          |       |
| <b>๒. เรื่อง.....</b> | <b>รวม</b>   |                 |                |          |       |
|                       | แผนงาน.....  |                 |                |          |       |
|                       | โครงการ..... |                 |                |          |       |
| <b>๓. เรื่อง.....</b> | <b>รวม</b>   |                 |                |          |       |
|                       | โครงการ..... |                 |                |          |       |
|                       | โครงการ..... |                 |                |          |       |
| <b>รวมทั้งสิ้น</b>    |              |                 |                |          |       |



(ชื่อ) แผนปฏิบัติการประจำปี (พ.ศ. ....)  
ของ (ส่วนราชการ .....

ส่วนที่ ๑ บทสรุปผู้บริหาร

.....  
.....  
.....

(สรุปสาระสำคัญของแผน)

ส่วนที่ ๒ ความสอดคล้องกับแผน ๓ ระดับ ตามนัยยะของมติคณะรัฐมนตรี  
เมื่อวันที่ ๔ ธันวาคม ๒๕๖๐

๒.๑ ยุทธศาสตร์ชาติ (แผนระดับที่ ๑)

๑) ยุทธศาสตร์ชาติ ด้าน .....(หลัก).....

(๑) เป้าหมาย .....

(๒) ประเด็นยุทธศาสตร์ .....

(๓) การบรรลุเป้าหมายตามยุทธศาสตร์ชาติ

(โปรดระบุว่าแผนปฏิบัติราชการฯ ของท่านสามารถส่งผลการบรรลุเป้าหมายของยุทธศาสตร์ชาติได้  
อย่างไรบ้าง)

๒) ยุทธศาสตร์ชาติ ด้าน .....(รอง).....

(๑) เป้าหมาย .....

(๒) ประเด็นยุทธศาสตร์ .....

(๓) การบรรลุเป้าหมายตามยุทธศาสตร์ชาติ

(โปรดระบุว่าแผนปฏิบัติราชการฯ ของท่านสามารถส่งผลการบรรลุเป้าหมายของยุทธศาสตร์ชาติได้  
อย่างไรบ้าง)

X) ยุทธศาสตร์ชาติ ด้าน..... (รอง).....

(๑) เป้าหมาย .....

(๒) ประเด็นยุทธศาสตร์ .....

(๓) การบรรลุเป้าหมายตามยุทธศาสตร์ชาติ

(โปรดระบุว่าแผนปฏิบัติราชการฯ ของท่านสามารถส่งผลการบรรลุเป้าหมายของยุทธศาสตร์ชาติ  
ได้อย่างไรบ้าง)

**หมายเหตุ :** สามารถสอดคล้องได้มากกว่า ๑ ยุทธศาสตร์/เป้าหมาย/ประเด็นยุทธศาสตร์ ทั้งนี้ ต้องอธิบาย  
ความสอดคล้องโดยละเอียด

๒.๒ แผนระดับที่ ๒ (เฉพาะที่เกี่ยวข้อง)

๒.๒.๑ แผนแม่บทภายใต้ยุทธศาสตร์ชาติ

(๑) ประเด็น .....(หลัก).....

(๑.๑) เป้าหมายระดับประเด็นของแผนแม่บทฯ

- เป้าหมายที่.....
- เป้าหมายที่...(กรณีที่มีแผนแม่บทฯ มีมากกว่า ๑ เป้าหมาย).....
- การบรรลุเป้าหมายตามแผนแม่บทฯ.....

(โปรดระบุว่าแผนปฏิบัติราชการฯ ของท่านสามารถส่งผลการบรรลุเป้าหมายในระดับ  
ประเด็นของแผนแม่บทฯ ที่วัดผลสัมฤทธิ์โดยตัวชี้วัดที่กำหนดไว้ในแต่ละเป้าหมาย  
อย่างไร และ (ถ้ามี) คิดเป็นส่วนหรือร้อยละเท่าไรของค่าเป้าหมายต่าง ๆ)

(๑.๒) แผนย่อยของแผนแม่บทฯ .....

- แนวทางการพัฒนา .....
- เป้าหมายของแผนย่อย.....
- การบรรลุเป้าหมายตามแผนย่อยของแผนแม่บทฯ

(โปรดระบุว่าแผนปฏิบัติราชการฯ ของท่านสามารถส่งผลการบรรลุเป้าหมายใน  
ระดับแผนย่อยของแผนแม่บทฯ ที่วัดผลสัมฤทธิ์โดยตัวชี้วัดที่กำหนดไว้ในแต่ละ  
เป้าหมายอย่างไร และ (ถ้ามี) คิดเป็นส่วนหรือร้อยละเท่าไรของค่าเป้าหมายต่าง ๆ)

(๑.X) แผนย่อยของแผนแม่บทฯ .....

- แนวทางการพัฒนา .....
- เป้าหมายของแผนย่อย.....
- การบรรลุเป้าหมายตามแผนย่อยของแผนแม่บทฯ

(โปรดระบุว่าแผนปฏิบัติราชการฯ ของท่านสามารถส่งผลการบรรลุเป้าหมายในระดับ  
แผนย่อยของแผนแม่บทฯ ที่วัดผลสัมฤทธิ์โดยตัวชี้วัดที่กำหนดไว้ในแต่ละเป้าหมาย  
อย่างไร และ (ถ้ามี) คิดเป็นส่วนหรือร้อยละเท่าไรของค่าเป้าหมายต่าง ๆ)

**หมายเหตุ :** สามารถสอดคล้องได้มากกว่า ๑ ประเด็นแผนแม่บทฯ/แผนย่อยของแผนแม่บทฯ/  
เป้าหมาย





(๒) ประเด็น .....(เรื่อง).....

(๒.๑) เป้าหมายระดับประเด็นของแผนแม่บทฯ

- เป้าหมายที่.....
- เป้าหมายที่...(กรณีที่มีแผนแม่บทฯ มีมากกว่า ๑ เป้าหมาย).....
- การบรรลุเป้าหมายตามแผนแม่บทฯ .....

(โปรดระบุว่าแผนปฏิบัติการฯ ของท่านสามารถส่งผลการบรรลุเป้าหมายในระดับประเด็นของแผนแม่บทฯ ที่วัดผลสัมฤทธิ์โดยตัวชี้วัดที่กำหนดไว้ในแต่ละเป้าหมายอย่างไร และ (ถ้ามี) คิดเป็นส่วนหรือร้อยละเท่าไรของค่าเป้าหมายต่าง ๆ)

(๒.๒) แผนย่อยของแผนแม่บทฯ .....

- แนวทางการพัฒนา .....
- เป้าหมายของแผนย่อย.....
- การบรรลุเป้าหมายตามแผนย่อยของแผนแม่บทฯ

(โปรดระบุว่าแผนปฏิบัติการฯ ของท่านสามารถส่งผลการบรรลุเป้าหมายในระดับแผนย่อยของแผนแม่บทฯ ที่วัดผลสัมฤทธิ์โดยตัวชี้วัดที่กำหนดไว้ในแต่ละเป้าหมายอย่างไร และ (ถ้ามี) คิดเป็นส่วนหรือร้อยละเท่าไรของค่าเป้าหมายต่าง ๆ)

(๒.X) แผนย่อยของแผนแม่บทฯ .....

- แนวทางการพัฒนา .....
- เป้าหมายของแผนย่อย .....
- การบรรลุเป้าหมายตามแผนย่อยของแผนแม่บทฯ

(โปรดระบุว่าแผนปฏิบัติการฯ ของท่านสามารถส่งผลการบรรลุเป้าหมายในระดับแผนย่อยของแผนแม่บทฯ ที่วัดผลสัมฤทธิ์โดยตัวชี้วัดที่กำหนดไว้ในแต่ละเป้าหมายอย่างไร และ (ถ้ามี) คิดเป็นส่วนหรือร้อยละเท่าไรของค่าเป้าหมายต่าง ๆ)

หมายเหตุ : สามารถสอดคล้องได้มากกว่า ๑ ประเด็นแผนแม่บทฯ/แผนย่อยของแผนแม่บทฯ/เป้าหมาย

๒.๒.๒ แผนการปฏิรูปประเทศ ด้าน .....

- ๑) เรื่อง/ประเด็นการปฏิรูป.....
- ๒) ขั้นตอนการดำเนินงาน .....
- ๓) กิจกรรม .....
- ๔) เป้าหมายกิจกรรม .....

หมายเหตุ : สามารถสอดคล้องได้มากกว่า ๑ แผนปฏิรูปฯ/เรื่องหรือประเด็นการปฏิรูปขั้นตอนการดำเนินงาน/กิจกรรม/เป้าหมายกิจกรรม

๒.๒.๓ แผนพัฒนาเศรษฐกิจและสังคมแห่งชาติ ฉบับที่ ๑๒

- ๑) วัตถุประสงค์ที่ .....
- ๒) เป้าหมายรวมที่ .....
- ๓) ยุทธศาสตร์ที่ .....(หลัก).....
  - (๓.๑) เป้าหมายระดับยุทธศาสตร์ที่ .....
  - (๓.๒) แนวทางการพัฒนาที่ .....
  - (๓.๓) แนวทางการพัฒนาที่ .....
  - (๓.X) แนวทางการพัฒนาที่ .....
- ๔) ยุทธศาสตร์ที่ .....(รอง).....
  - (๔.๑) เป้าหมายระดับยุทธศาสตร์ที่ .....
  - (๔.๒) แนวทางการพัฒนาที่ .....
  - (๔.๓) แนวทางการพัฒนาที่ .....
  - (๔.X) แนวทางการพัฒนาที่ .....





## ๒.๒.๔ นโยบายและแผนระดับชาติว่าด้วยความมั่นคงแห่งชาติ

๑) นโยบายความมั่นคงแห่งชาติที่ ....

๒) แผนระดับชาติว่าด้วยความมั่นคงแห่งชาติ รองรับนโยบายที่ ....

๓) เป้าหมายเชิงยุทธศาสตร์

๔) ตัวชี้วัด

๕) กลยุทธ์

**หมายเหตุ :** สามารถสอดคล้องได้มากกว่า ๑ นโยบายความมั่นคงแห่งชาติ/แผนระดับชาติว่าด้วยความมั่นคงแห่งชาติ/เป้าหมาย/กลยุทธ์

## ๒.๓ แผนระดับที่ ๓ ที่เกี่ยวข้อง (หากมี)

- ชื่อแผนระดับที่ ๓ ..... ของ.....(หน่วยงานเจ้าของแผน).....
- ชื่อแผนระดับที่ ๓ ..... ของ.....(หน่วยงานเจ้าของแผน).....
- ชื่อแผนระดับที่ ๓ ..... ของ.....(หน่วยงานเจ้าของแผน).....
- .....

**หมายเหตุ :** สามารถสอดคล้องได้มากกว่า ๑ แผนระดับที่ ๓ โดยสามารถเป็นได้ทั้งแผนระดับ ๓ ของหน่วยงานเอง และหน่วยงานอื่น ๆ ที่มีแผนระดับ ๓ ที่เกี่ยวข้อง



ส่วนที่ ๓ สารระสำคัญแผนปฏิบัติการรายปี (พ.ศ. ....) ของส่วนราชการ.....

๓.๑ ภาพรวม

๓.๑.๑ วิสัยทัศน์ของส่วนราชการ

๓.๑.๒ พันธกิจของส่วนราชการ

๓.๒ แผนปฏิบัติการ

๓.๒.๑ แผนปฏิบัติการ (หรือชื่ออื่นตามหมายเหตุข้อ ๒ และ ๓) เรื่อง.....  
(การดำเนินงานเรื่อง/ประเด็นต่าง ๆ ของส่วนราชการ)

๑) เป้าหมาย

๒) ค่าเป้าหมาย

๓) ตัวชี้วัด

๔) แนวทางการพัฒนา

(๔.๑).....

(๔.๒).....

(๔.๓).....

๕) แผนงาน/โครงการ สำคัญ

(๕.๑).....

(๕.๒).....

(๕.๓).....

๓.๒.๒ แผนปฏิบัติการ เรื่อง.....(การดำเนินงานเรื่อง/ประเด็นต่าง ๆ ของส่วนราชการ)

๑) เป้าหมาย

๒) ค่าเป้าหมาย

๓) ตัวชี้วัด

๔) แนวทางการพัฒนา

(๔.๑).....

(๔.๒).....

(๔.๓).....

๕) แผนงาน/โครงการ สำคัญ

(๕.๑).....

(๕.๒).....

(๕.๓).....

๓.๒.X แผนปฏิบัติการ เรื่อง.....(การดำเนินงานเรื่อง/  
ประเด็นต่าง ๆ ของส่วนราชการ)

๑) เป้าหมาย

๒) ค่าเป้าหมาย

๓) ตัวชี้วัด

๔) แนวทางการพัฒนา

(๔.๑).....

(๔.๒).....

(๔.๓).....

๕) แผนงาน/โครงการ สำคัญ

(๕.๑).....

(๕.๒).....

(๕.๓).....



### ๓.๓ ประมาณการวงเงินงบประมาณ พ.ศ. ....

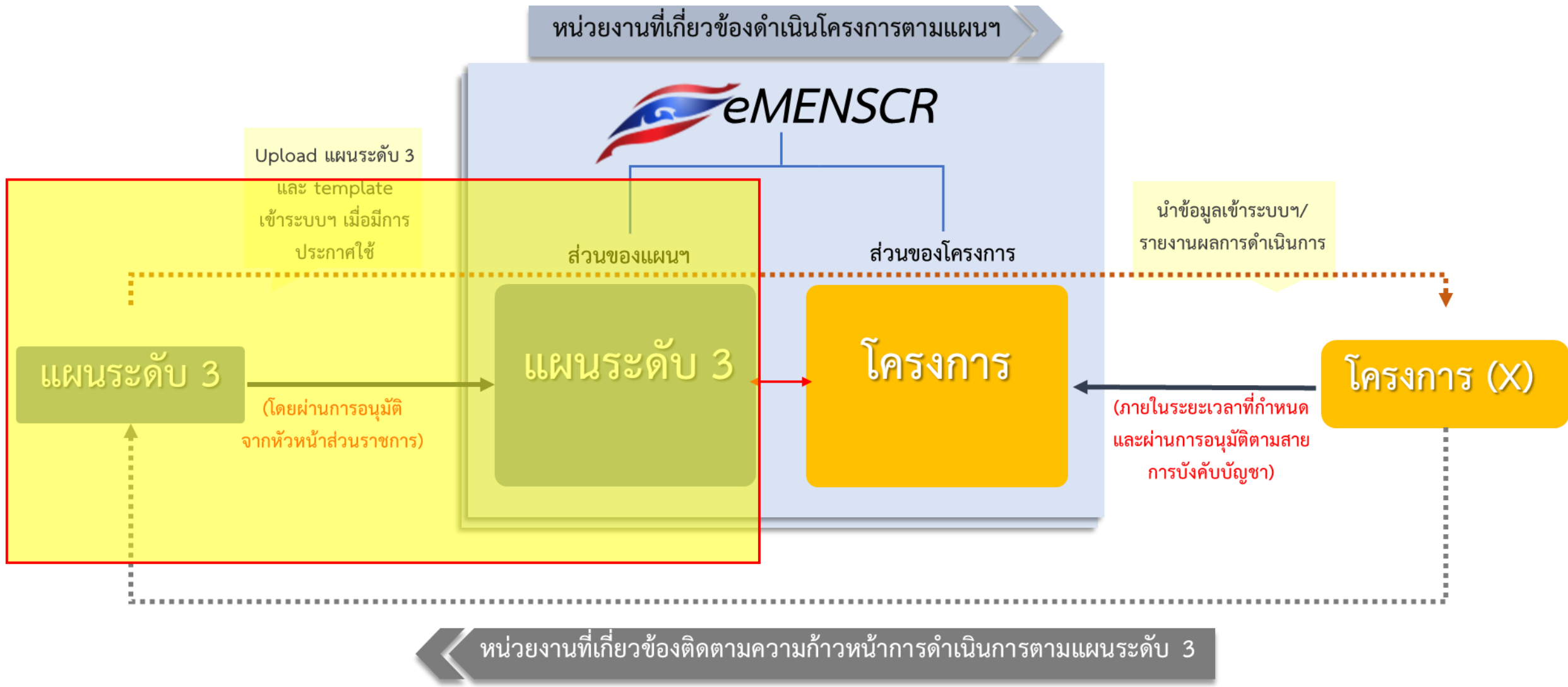
#### ๓.๓.๑ ประมาณการรายได้ของส่วนราชการ (กรณีส่วนราชการมีรายได้)

| หน่วยงานในสังกัด | แหล่งรายได้ (กิจกรรม/ภารกิจ) | วงเงิน (ล้านบาท) |
|------------------|------------------------------|------------------|
| กรม.....         | ๑. ค่าธรรมเนียม.....         |                  |
|                  | ๒. ค่าปรับ.....              |                  |
|                  | ๓. ดอกเบี้ย .....            |                  |
| รัฐวิสาหกิจ..... | ๑. ค่าเช่า .....             |                  |
|                  | ๒. ....                      |                  |
|                  | ๓. ....                      |                  |
| รวมทั้งสิ้น      |                              |                  |

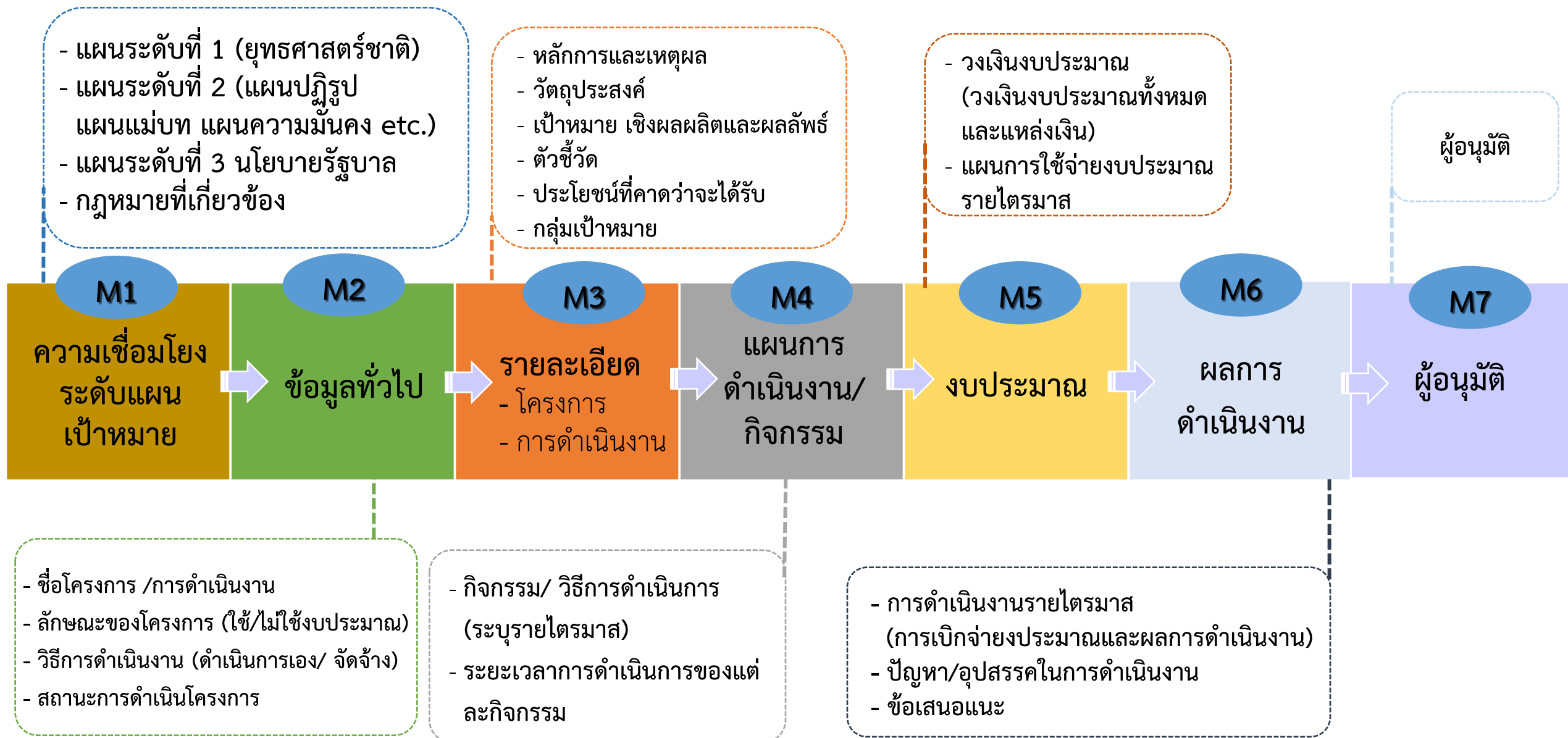


๓.๓.๒ ประมาณการวงเงินงบประมาณทั้งหมด\* ..... ล้านบาท

| แผนปฏิบัติราชการ |               | วงเงินรวม | งบประมาณแผ่นดิน | รายได้หน่วยงาน | ล้านบาท  |            | อื่นๆ |
|------------------|---------------|-----------|-----------------|----------------|----------|------------|-------|
|                  |               |           |                 |                | ในประเทศ | ต่างประเทศ |       |
| ๑. เรื่อง.....   | รวม           |           |                 |                |          |            |       |
|                  | โครงการ...    |           |                 |                |          |            |       |
|                  | โครงการ...    |           |                 |                |          |            |       |
|                  | โครงการ.....  |           |                 |                |          |            |       |
| ๒. เรื่อง .....  | รวม           |           |                 |                |          |            |       |
|                  | แผนงาน .....  |           |                 |                |          |            |       |
|                  | โครงการ....   |           |                 |                |          |            |       |
|                  | โครงการ....   |           |                 |                |          |            |       |
|                  | โครงการ ..... |           |                 |                |          |            |       |
|                  | รวมทั้งสิ้น   |           |                 |                |          |            |       |









ชื่อโครงการ / ชื่อการดำเนินงาน \*

1

1. ความเชื่อมโยงกับแผนระดับต่างๆ 2. ข้อมูลทั่วไป 3. รายละเอียด 4. กิจกรรม 5. งบประมาณ 6. ผลการดำเนินงาน

เลือกความเชื่อมโยงกับแผนทั้งสามระดับ

แผนระดับที่ 1 \*

(ยุทธศาสตร์ชาติจะถูกเชื่อมโยงผ่านแผนแม่บทภายใต้ยุทธศาสตร์ชาติให้โดยอัตโนมัติ ผู้ใช้ไม่จำเป็นต้องเลือกแผนในส่วนนี้)

ยุทธศาสตร์ชาติ

2

แผนระดับที่ 2 \*

(เลือกแผนระดับที่ 2 อย่างน้อยต้องสอดคล้องกับแผนแม่บทภายใต้ยุทธศาสตร์ชาติ)

|                              |                    |   |                       |
|------------------------------|--------------------|---|-----------------------|
| แผนแม่บทภายใต้ยุทธศาสตร์ชาติ | แผนการปฏิรูปประเทศ | แผนพัฒนาเศรษฐกิจและสังคมแห่งชาติ ฉบับที่ 12 | แผนความมั่นคงแห่งชาติ |
|------------------------------|--------------------|---|-----------------------|

3

แผนระดับที่ 3  
(หากสามารถระบุได้)

แผนระดับที่ 3 ตามมติ ครม. วันที่ 4 ธันวาคม 2560

4

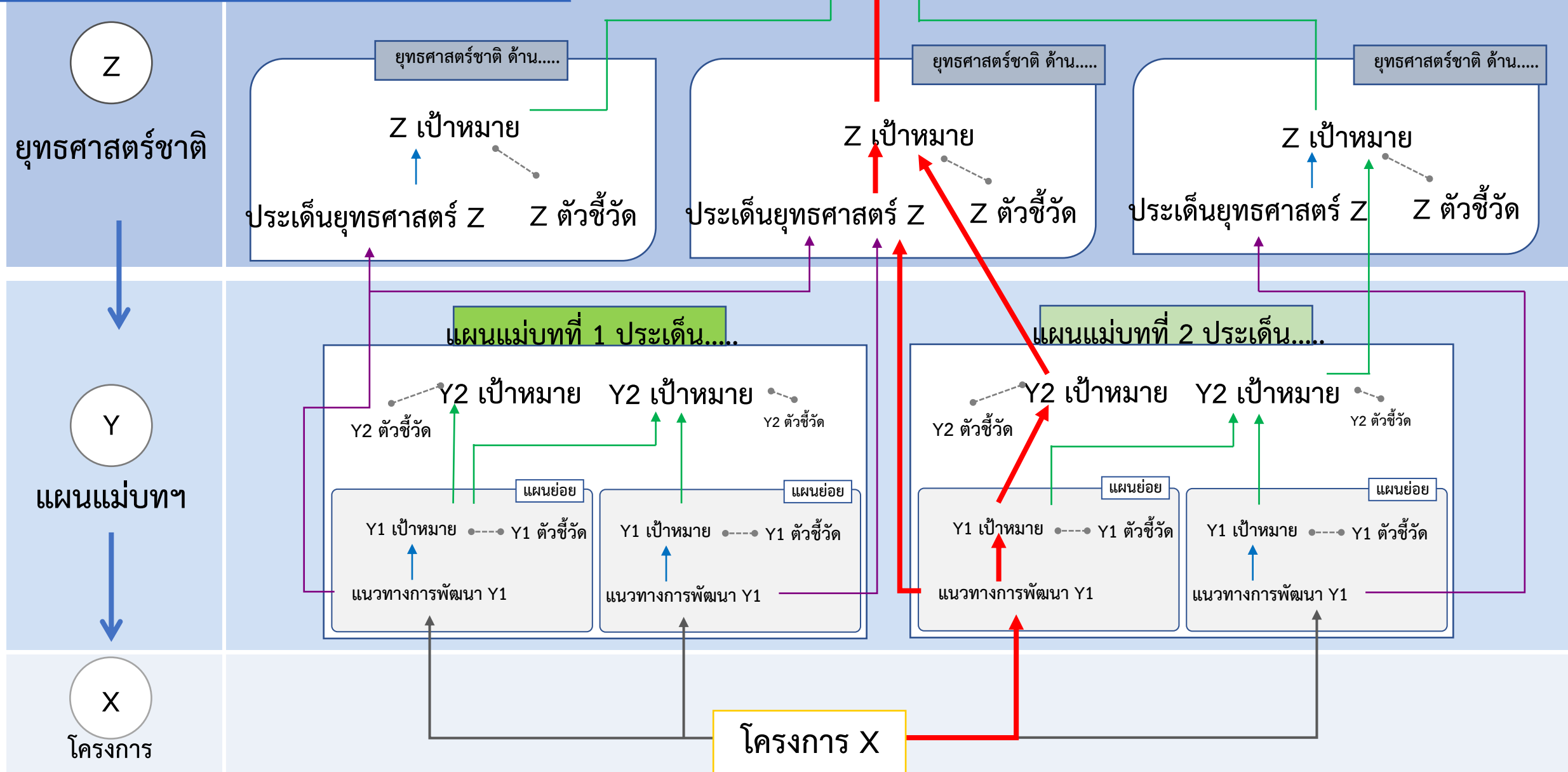
1. กรอกชื่อโครงการ/การดำเนินงาน

2. ในส่วนของ “ยุทธศาสตร์ชาติ” ซึ่งเป็นแผนระดับ 1 จะถูกเชื่อมโยงผ่าน “แผนแม่บทภายใต้ยุทธศาสตร์ชาติ” ให้โดยอัตโนมัติ ดังนั้น กรุณาเลือกแผนแม่บทภายใต้ยุทธศาสตร์ชาติด้านล่าง

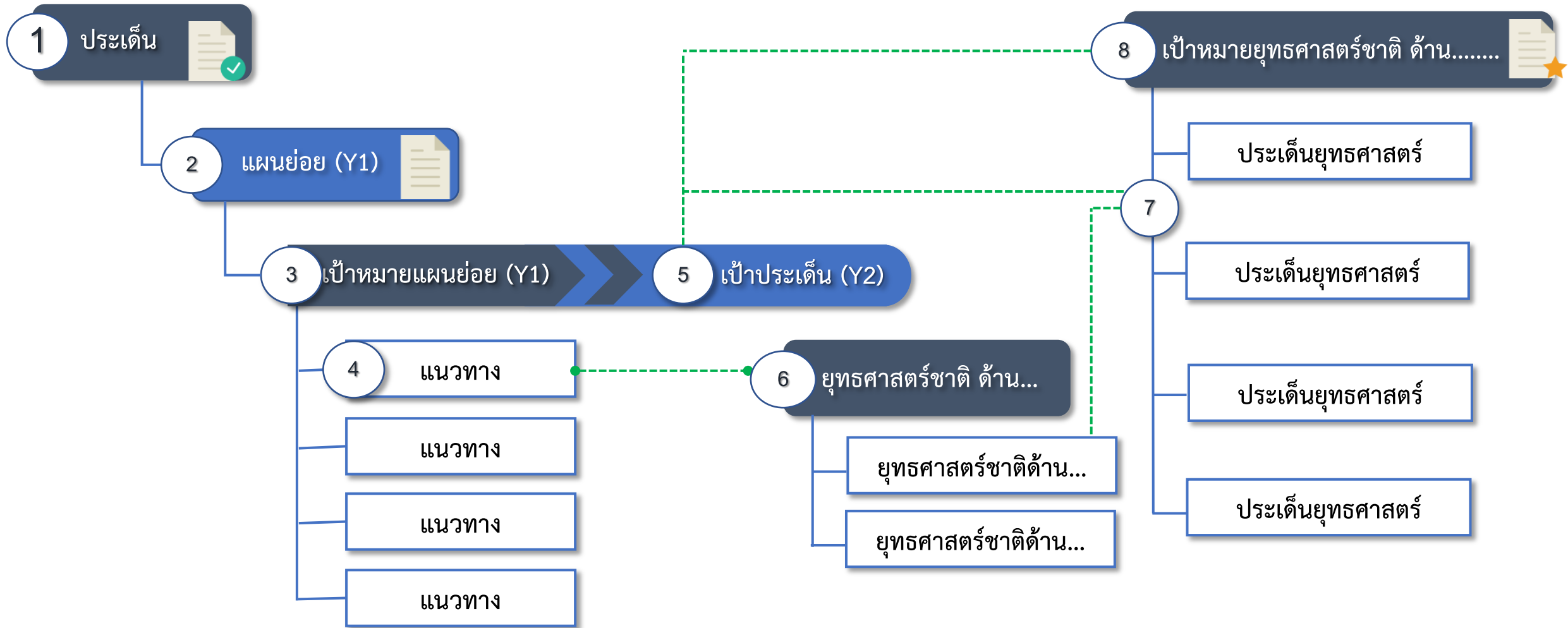
3. คลิกที่ แผนแม่บทภายใต้ยุทธศาสตร์ชาติ เพื่อเลือกความสอดคล้อง ทั้งนี้ ท่านสามารถเลือกแผนระดับ 2 อื่นๆ เพิ่มเติม หากโครงการมีความสอดคล้อง

4. เพิ่มความสอดคล้องกับแผนระดับ 3 (ไม่บังคับ)

ความเชื่อมโยงของแผนงาน/โครงการ  
ต่อ แผนแม่บท และยุทธศาสตร์ชาติ



# แนวทางการเชื่อมโยงโครงการ กับยุทธศาสตร์ชาติและแผนแม่บทภายใต้ยุทธศาสตร์ชาติ



# แนวทางการเชื่อมโยงโครงการ กับยุทธศาสตร์ชาติและแผนแม่บทภายใต้ยุทธศาสตร์ชาติ

1

เลือกแผนแม่บทภายใต้ยุทธศาสตร์ชาติ  
ประเด็น ที่สอดคล้อง (หลัก)

2

เลือก แผนย่อย ภายใต้แผนแม่บทภายใต้  
ยุทธศาสตร์ชาติ ประเด็น ที่สอดคล้อง  
(หลัก)

3

เลือก เป้าหมายแผนย่อย ที่สอดคล้อง  
(หลัก)

4

เลือก แนวทางการพัฒนาภายใต้แผนย่อย  
ที่สอดคล้อง (หลัก)

5

เลือกเป้าหมายของแผนแม่บทภายใต้  
ยุทธศาสตร์ชาติ ประเด็น ที่สอดคล้อง (หลัก)

6

เลือกยุทธศาสตร์ชาติด้าน... (โดยระบบฯจะแสดงเฉพาะยุทธศาสตร์  
ชาติด้านที่แนวทางการพัฒนา (4) มีความสอดคล้อง)

7

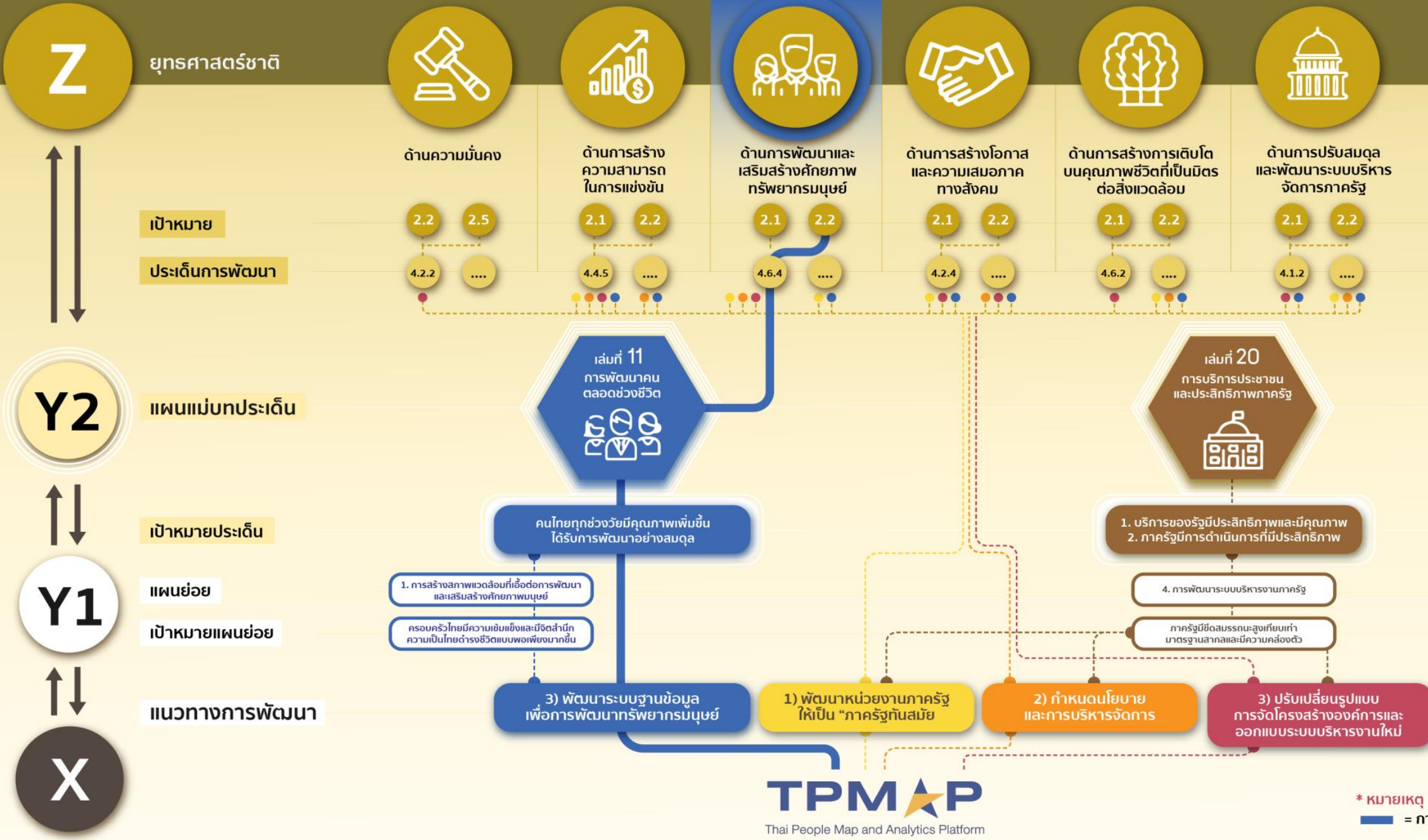
เลือกประเด็นยุทธศาสตร์ที่สอดคล้อง (โดยระบบฯจะแสดงเฉพาะ  
ประเด็นยุทธศาสตร์ภายใต้ยุทธศาสตร์ชาติด้านที่เลือก (6) และ  
สอดคล้องกับแนวทางการพัฒนา(4))

8

เลือกเป้าหมายยุทธศาสตร์ชาติด้านที่สอดคล้อง (โดยระบบฯจะแสดง  
เฉพาะเป้าหมายภายใต้ยุทธศาสตร์ชาติด้านที่เลือก (6) และสอดคล้องกับ  
เป้าหมายของแผนแม่บทภายใต้ยุทธศาสตร์ชาติประเด็นที่เลือก (5))

9

ในกรณีที่โครงการสอดคล้องมากกว่าหนึ่งประเด็น ให้เพิ่มประเด็นรอง โดย  
ทำขั้นตอนที่ 1 ถึง 8



สำหรับการเลือกความสอดคล้องกับ แผนแม่บทภายใต้ยุทธศาสตร์ชาติ นั้น ระบบฯ ได้เชื่อมโยงความสัมพันธ์ระหว่างยุทธศาสตร์ชาติกับแผนแม่บทฯ ไว้แล้ว ซึ่งมีวิธีการเลือกดังนี้

1. คลิก  
“แผนแม่บทภายใต้  
ยุทธศาสตร์ชาติ”

**แผนระดับที่ 2 \***  
(เลือกแผนระดับที่ 2 อย่างน้อยต้องสอดคล้องกับแผนแม่บทภายใต้ยุทธศาสตร์ชาติ)

|  |                    |   |                       |
|--|--------------------|---|-----------------------|
| <b>1</b><br>แผนแม่บทภายใต้ยุทธศาสตร์ชาติ | แผนการปฏิรูปประเทศ | แผนพัฒนาเศรษฐกิจ<br>และสังคมแห่งชาติ ฉบับที่ 12 | แผนความมั่นคงแห่งชาติ |
|--|--------------------|---|-----------------------|

**แนวทางการพัฒนาของแผนแม่บทภายใต้ยุทธศาสตร์ชาติที่เกี่ยวข้องโดยตรง (เลือกได้เพียง 1 แนวทางการพัฒนา)**

กรณียกคูปม "เลือกความสอดคล้องโดยตรง" เพื่อเพิ่มแนวทางการพัฒนาของแผนแม่บทภายใต้ยุทธศาสตร์ชาติที่เกี่ยวข้องโดยตรง ที่สอดคล้องกับโครงการ

**2**  
เลือกความสอดคล้องโดยตรง

2. คลิก เลือกความสอดคล้องโดยตรง

4. คลิก เลือกความเชื่อมโยงกับยุทธศาสตร์ชาติในส่วนของประเด็นยุทธศาสตร์ โดยระบบจะแสดงเฉพาะยุทธศาสตร์ชาติและประเด็นยุทธศาสตร์ฯ ที่สอดคล้องกับแนวทางการพัฒนาที่ท่านเลือกเท่านั้น

5. คลิก เลือกความเชื่อมโยงกับเป้าหมายยุทธศาสตร์ชาติ แล้วคลิก “ถัดไป” ทั้งนี้ เป้าหมายยุทธศาสตร์ชาติที่เกี่ยวข้องจะปรากฏขึ้น เมื่อท่านเลือกยุทธศาสตร์ชาติและประเด็นยุทธศาสตร์ที่เกี่ยวข้องแล้ว

3. คลิก เลือกความเชื่อมโยงกับแผนแม่บทภายใต้ยุทธศาสตร์ชาติ ให้ครบทุกหัวข้อดังต่อไปนี้

- ประเด็นแผนแม่บท ฯ
- แผนย่อย
- เป้าหมายแผนย่อย
- แนวทางการพัฒนาภายใต้แผนย่อย
- เป้าหมายของแผนแม่บท ฯ ประเด็น

ความสอดคล้องของโครงการกับยุทธศาสตร์ชาติ

สรุปข้อมูลยุทธศาสตร์ชาติที่ท่านเลือก

ยุทธศาสตร์ชาติด้านการสร้างความสามารถในการแข่งขัน

- ประเด็น
  - 1. การเกษตรสร้างมูลค่า
    - 1. เกษตรอัตลักษณ์พื้นถิ่น

ยุทธศาสตร์ชาติด้านการสร้างความสามารถในการแข่งขัน

- เป้าหมาย
  - 1. ประเทศไทยเป็นประเทศที่พัฒนาแล้ว เศรษฐกิจเติบโตอย่างมีเสถียรภาพและยั่งยืน

อธิบายความสอดคล้องของโครงการกับยุทธศาสตร์ชาติที่ท่านเลือก

รายละเอียด \*

อธิบายว่าโครงการของท่านสอดคล้องกับยุทธศาสตร์ชาติที่ท่านเลือก และมีส่วนในการสนับสนุนให้บรรลุเป้าหมายได้อย่างไร

เอกสารที่เกี่ยวข้อง

ย้อนกลับ

ถัดไป

6. กรอกข้อมูลเพื่ออธิบายว่าโครงการของท่านสอดคล้องกับยุทธศาสตร์ชาติด้านที่ท่านเลือกอย่างไร และมีส่วนในการสนับสนุนให้บรรลุเป้าหมายของยุทธศาสตร์ชาติได้อย่างไร



สรุปความสอดคล้องของโครงการกับเป้าหมายของแผนย่อยและตัวชี้วัดของแผนย่อย

ความสอดคล้องของโครงการกับเป้าหมายของแผนย่อยเกษตรอัตลักษณ์พื้นถิ่น

เป้าหมาย: สินค้าเกษตรอัตลักษณ์พื้นถิ่นมีมูลค่าเพิ่มขึ้น \*

อธิบายว่าโครงการของท่านสอดคล้องกับเป้าหมายที่ท่านเลือก และมีส่วนในการสนับสนุนให้บรรลุเป้าหมายได้อย่างไร

ตัวชี้วัดของแผนย่อยเกษตรอัตลักษณ์พื้นถิ่น

ตัวชี้วัด: อัตราการขยายตัวของมูลค่าของสินค้าเกษตรอัตลักษณ์พื้นถิ่น (เฉลี่ยร้อยละ)

| ช่วงปี      | ปี 2561 - 2565  | ปี 2566 - 2570  | ปี 2571 - 2575  | ปี 2576 - 2580  |
|-------------|-----------------|-----------------|-----------------|-----------------|
| ค่าเป้าหมาย | ขยายตัวร้อยละ 3 | ขยายตัวร้อยละ 4 | ขยายตัวร้อยละ 5 | ขยายตัวร้อยละ 6 |

Contribution ต่อเป้าหมายเมื่อเสร็จสิ้นโครงการ

เอกสารที่เกี่ยวข้อง

ย้อนกลับ

ถัดไป

7. กรอกข้อมูลเพื่ออธิบายว่าโครงการสอดคล้องกับเป้าหมายแผนย่อยที่ท่านเลือกอย่างไร และมี  
ส่วนในการสนับสนุนให้บรรลุเป้าหมายได้อย่างไร

8. กรอกข้อมูลเพื่อแสดงให้เห็นว่า เมื่อสิ้นสุดโครงการ โครงการนี้จะมีส่วนในการสนับสนุนให้  
สามารถบรรลุเป้าหมายได้มากน้อยเพียงใด

สรุปความสอดคล้องของโครงการกับเป้าหมายและตัวชี้วัดของแผนแม่บทประเด็น

ความสอดคล้องของโครงการกับเป้าหมายของแผนแม่บทภายใต้ยุทธศาสตร์ชาติ ประเด็น การเกษตร

เป้าหมาย: 1. ผลิตภัณฑ์มวลรวมในประเทศในสาขาเกษตรเพิ่มขึ้น \*

อธิบายว่าโครงการของท่านสอดคล้องกับเป้าหมายที่ท่านเลือก และมีส่วนในการสนับสนุนให้บรรลุเป้าหมายได้อย่างไร

ตัวชี้วัดของแผนแม่บทภายใต้ยุทธศาสตร์ชาติ ประเด็น การเกษตร

ตัวชี้วัด: อัตราการขยายตัวของผลิตภัณฑ์มวลรวมในประเทศสาขาเกษตร (เฉลี่ยร้อยละ)

| ช่วงปี      | ปี 2561 - 2565    | ปี 2566 - 2570    | ปี 2571 - 2575    | ปี 2576 - 2580    |
|-------------|-------------------|-------------------|-------------------|-------------------|
| ค่าเป้าหมาย | ขยายตัวร้อยละ 3.8 | ขยายตัวร้อยละ 3.0 | ขยายตัวร้อยละ 3.0 | ขยายตัวร้อยละ 3.0 |

Contribution ต่อเป้าหมายเมื่อเสร็จสิ้นโครงการ

เอกสารที่เกี่ยวข้อง

ย้อนกลับ

ถัดไป

9. กรอกข้อมูลเพื่ออธิบายว่าโครงการสอดคล้องกับเป้าหมายของแผนแม่บท ฯ ประเด็นที่ท่าน  
เลือกอย่างไร และมีส่วนในการสนับสนุนให้บรรลุเป้าหมายได้อย่างไร

10. กรอกข้อมูลเพื่อแสดงให้เห็นว่า เมื่อสิ้นสุดโครงการ โครงการนี้จะมีส่วนในการสนับสนุนให้  
สามารถบรรลุเป้าหมายได้มากน้อยเพียงใด

### ความสอดคล้องกับนโยบายรัฐบาลหลัก

เลือกความสอดคล้องกับนโยบายรัฐบาลหลัก โดยสามารถดาวน์โหลดนโยบายรัฐบาลได้ที่นี้ (สามารถเลือกได้มากกว่า 1 ด้าน)

- +  การปกป้องและเชิดชูสถาบันพระมหากษัตริย์
- +  การสร้างความมั่นคงและความปลอดภัยของประเทศ และความสงบสุขของประเทศ
- +  การทำนุบำรุงศาสนา ศิลปะและวัฒนธรรม
- +  การสร้างบทบาทของไทยในเวทีโลก
- +  การพัฒนาเศรษฐกิจและความสามารถในการแข่งขันของไทย
- +  การพัฒนาพื้นที่เศรษฐกิจและการกระจายความเจริญสู่ภูมิภาค
- +  การพัฒนาสร้างความเข้มแข็งจากราก
- +  การปฏิรูปกระบวนการเรียนรู้และการพัฒนาศักยภาพของคนไทยทุกช่วงวัย
- +  การพัฒนาระบบสาธารณสุข และหลักประกันทางสังคม
- +  การฟื้นฟูทรัพยากรธรรมชาติและการรักษาสิ่งแวดล้อมเพื่อสร้างการเติบโตอย่างยั่งยืน
- +  การปฏิรูปการบริหารจัดการภาครัฐ
- +  การป้องกันและปราบปรามการทุจริตและประพฤติมิชอบ และกระบวนการยุติธรรม

นอกจากแผนทั้ง 3 ระดับแล้ว ท่านสามารถเลือกความสอดคล้องกับส่วนอื่น ๆ ได้ (ไม่บังคับ) ได้แก่ ความสอดคล้องกับนโยบายหลักของรัฐบาล, นโยบายเร่งด่วน, กฎหมายที่เกี่ยวข้อง และมติคณะรัฐมนตรีที่เกี่ยวข้อง

### ความสอดคล้องกับนโยบายเร่งด่วนของรัฐบาล

ความสอดคล้องกับนโยบายเร่งด่วนของรัฐบาล โดยสามารถดาวน์โหลดนโยบายรัฐบาลได้ที่นี้ (สามารถเลือกได้มากกว่า 1 ด้าน)

- การแก้ไขปัญหาในการดำรงชีวิตของประชาชน
- การปรับปรุงระบบสวัสดิการและพัฒนาคุณภาพชีวิตของประชาชน
- มาตรการเศรษฐกิจเพื่อรองรับความผันผวนของเศรษฐกิจโลก
- การให้ความช่วยเหลือเกษตรกรและพัฒนานวัตกรรม
- การยกระดับศักยภาพของแรงงาน
- การวางรากฐานระบบเศรษฐกิจของประเทศสู่อนาคต
- การเตรียมคนไทยสู่ศตวรรษที่ ๒๑
- การแก้ไขปัญหาทุจริตและประพฤติมิชอบในวงราชการทั้งฝ่ายการเมืองและฝ่ายราชการประจำ
- การแก้ไขปัญหาเสถียรและสร้างความสงบสุขในพื้นที่ชายแดนภาคใต้
- การพัฒนาระบบการให้บริการประชาชน
- การจัดเตรียมมาตรการรองรับภัยแล้งและอุทกภัย
- การสนับสนุนให้มีการศึกษา การรับฟังความเห็นของประชาชน และการดำเนินการเพื่อแก้ไขเพิ่มเติมรัฐธรรมนูญ

### กฎหมายที่เกี่ยวข้อง

กฎหมายที่เกี่ยวข้อง

+ เพิ่มกฎหมายที่เกี่ยวข้อง

### มติคณะรัฐมนตรีที่เกี่ยวข้อง

มติคณะรัฐมนตรีที่เกี่ยวข้อง

+ เพิ่มมติคณะรัฐมนตรีที่เกี่ยวข้อง

ภาพรวมโครงการ/การดำเนินงาน

ลักษณะการดำเนินงาน \*  โครงการ **1**  การดำเนินงาน

ภายใต้แผนงาน  **2**

รหัสโครงการใหญ่ (ถ้ามี)  **3**

ลักษณะโครงการ/การดำเนินงาน \*  ใช้งบประมาณ **4**  ไม่ใช้งบประมาณ

วิธีการดำเนินงาน (กรณีมีการดำเนินการเองบางส่วน และจัดจ้างบางส่วน ให้เลือกวิธีทั้งสองตัวเลือก) \*  ดำเนินการเอง **5**  จัดจ้าง

รหัส GFMS ของโครงการ (ถ้ามี)  **6**

1. เลือกว่าข้อมูลที่น่าเข้าในระบบฯ มีลักษณะเป็น “โครงการ” หรือ “การดำเนินการ” อย่งใดอย่างหนึ่ง

2. ใส่ชื่อ แผนงาน กรณีโครงการ/การดำเนินงาน อยู่ภายใต้แผนงาน

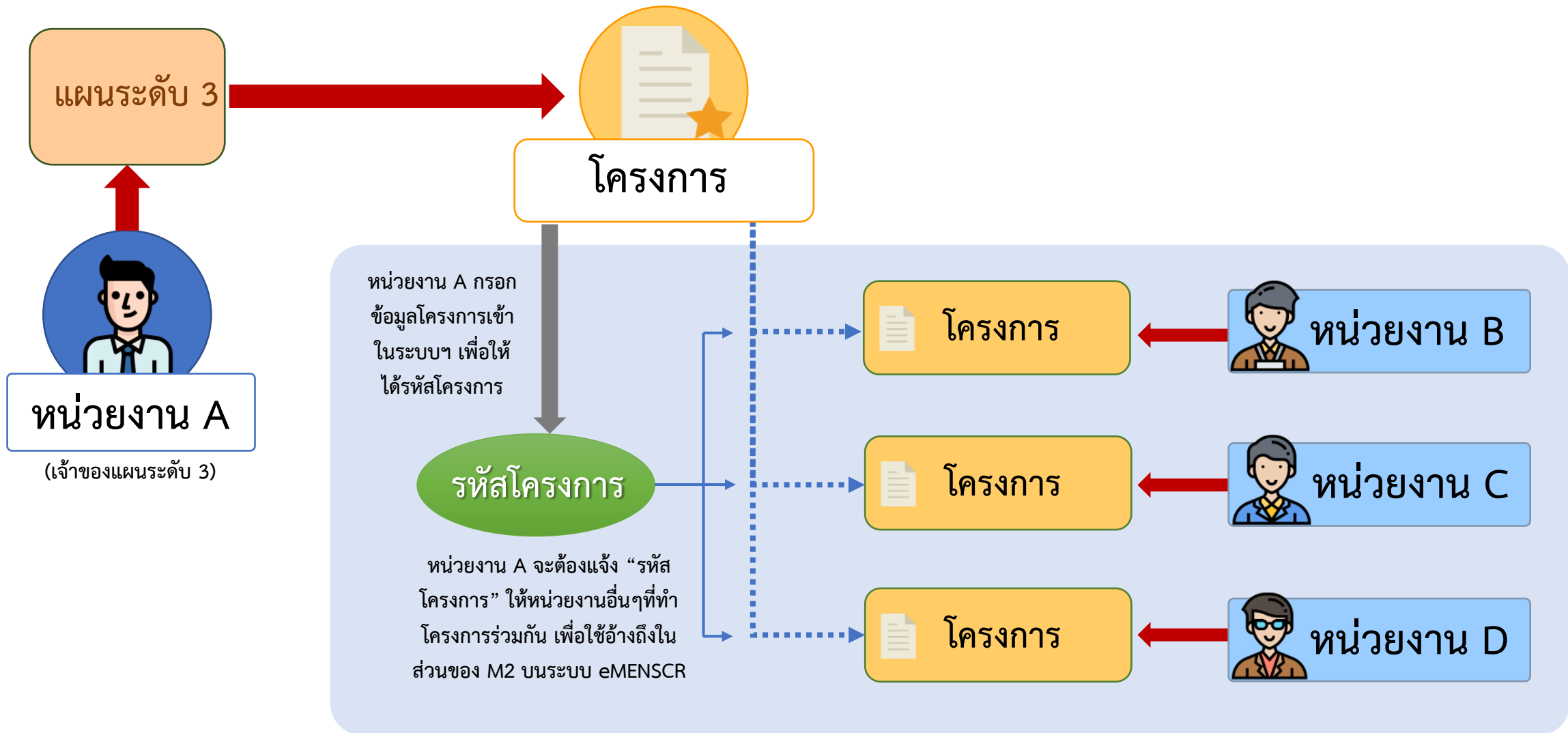
3. กรณีเป็นโครงการที่อยู่ภายใต้โครงการใหญ่ ให้ระบุรหัสของโครงการใหญ่ในระบบ eMENSCR (ถ้ามี)

4. เลือกลักษณะ ว่าเป็นโครงการ/การดำเนินการ ที่ใช้งบประมาณ หรือ ไม่ใช้งบประมาณ

5. เลือกวิธีการดำเนินงาน ดำเนินการเอง/จัดจ้าง หากดำเนินการทั้ง 2 วิธี ให้เลือกทั้งสองตัวเลือก

6. ระบุรหัส GFMS ของโครงการ (ถ้ามี)

# กรณีที่โครงการภายใต้แผนระดับ 3 เป็นการดำเนินงานโดยหลายส่วนราชการ



ผู้อำนวยการกองหรือเทียบเท่า

ชื่อ \* นาย

นามสกุล \*

อีเมล (หน่วยงาน) \*

อีเมล (ส่วนตัว/สำรอง) \*

โทรศัพท์ \*

โทรสาร

1

ผู้ประสานงานหลัก

ชื่อ \* นาย

นามสกุล \*

อีเมล (หน่วยงาน) \*

อีเมล (ส่วนตัว/สำรอง) \*

โทรศัพท์ \*

โทรสาร

2

1. กรอกรายละเอียดข้อมูลผู้อำนวยการกองหรือเทียบเท่า

2. กรอกรายละเอียดข้อมูลเจ้าหน้าที่ผู้มีความรู้ความเข้าใจเกี่ยวกับโครงการเป็นอย่างดี

รายละเอียดโครงการ/การดำเนินงาน

|                                    |  |
|------------------------------------|--|
| หลักการและเหตุผล                   | กรอกข้อมูลหลักการและเหตุผลของโครงการ                   |
| วัตถุประสงค์                       | กรอกข้อมูลวัตถุประสงค์ของโครงการ                       |
| เป้าหมาย                           |  |
| เป้าหมายเชิงผลผลิต (Output)        | กรอกข้อมูลเป้าหมายเชิงผลผลิต (Output) ของโครงการ       |
| เป้าหมายเชิงผลลัพธ์ (Outcome)      | กรอกข้อมูลเป้าหมายเชิงผลลัพธ์ (Outcome) ของโครงการ     |
| ผลที่คาดว่าจะเกิด                  | กรอกข้อมูลผลที่คาดว่าจะเกิดของโครงการ                  |
| ดัชนีชี้วัดความสำเร็จ              | กรอกข้อมูลดัชนีชี้วัดความสำเร็จของโครงการ              |
| กลุ่มเป้าหมาย/ผู้ที่ได้รับประโยชน์ | กรอกข้อมูลกลุ่มเป้าหมาย/ผู้ที่ได้รับประโยชน์ของโครงการ |

1

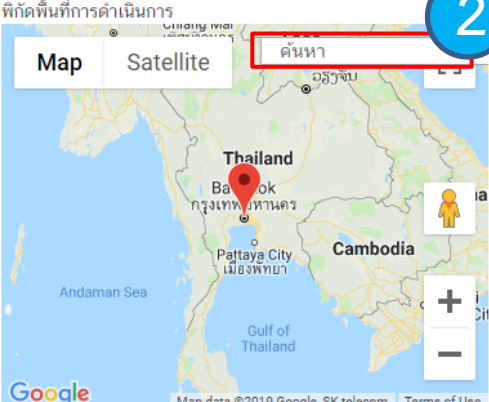
1. กรอกข้อมูลเพื่อแสดงรายละเอียดข้อมูลตามที่ปรากฏ

ระดับพื้นที่ดำเนินการ

ระดับประเทศ
  ระดับภูมิภาค/กลุ่มจังหวัด
  ระดับจังหวัด
  ระดับอำเภอ
  ระดับตำบล
  ระดับหมู่บ้าน
  ระดับอื่น

รายละเอียดพื้นที่การดำเนินการ

Map
  Satellite



3

2

2. ระบุพื้นที่ดำเนินโครงการ (ในกรณีที่เป็นการเชิงพื้นที่) โดยการค้นหาพื้นที่ในช่อง “ค้นหา”

3. กรอกข้อมูลในกรณีที่ดำเนินโครงการมากกว่าหนึ่งพื้นที่ หรือต้องการระบุรายละเอียดเกี่ยวกับพื้นที่

| กิจกรรม      | ป.ศ. 2561       |              | ป.ศ. 2562    |     |
|--------------|-----------------|--------------|--------------|-----|
|              | ปีงบประมาณ 2562 |              |              |     |
|              | Q 1             | Q 2          | Q 3          | Q 4 |
| กิจกรรมที่ 1 |                 | กิจกรรมที่ 1 |              |     |
| กิจกรรมที่ 2 |                 |              | กิจกรรมที่ 2 |     |

• Q (Quarter) คือ ไตรมาสภายในปีงบประมาณ ของโครงการ/การดำเนินงาน

1. เพิ่มกิจกรรมโดยการ คลิกเครื่องหมาย “+” ถ้าหากมีกิจกรรมย่อย ก็สามารถคลิกเครื่องหมาย “+” ภายใต้กิจกรรมหลักเพิ่มเติมได้

2. ระยะเวลาการดำเนินกิจกรรมจะสอดคล้องกับระยะเวลาเริ่มต้น – สิ้นสุดโครงการตามปีงบประมาณ ใน (M3)

3. คลิกเพื่อแก้ไข/ลบ กิจกรรม

4. เลื่อน/ย่อ/ขยาย แถบสีฟ้าเพื่อกำหนดกรอบระยะเวลาของกิจกรรม (ปีงบประมาณ)

แหล่งเงิน

เงินงบประมาณแผ่นดิน

งบประมาณที่หน่วยงานขอโดยตรง  บาท **1**

งบประมาณที่ขอผ่านหน่วยงานอื่น  บาท **2** ระบุชื่อหน่วยงานอื่นที่ได้รับงบประมาณ

เงินรายได้ของหน่วยงาน

เงินรายได้ของหน่วยงาน  บาท **3**

เงินกู้

เงินกู้ภายในประเทศ  บาท

เงินกู้จากต่างประเทศ  บาท **4**

งบประมาณจากแหล่งอื่น (งบประมาณจากแหล่งอื่น เช่น เงินบริจาค เป็นต้น)

| ที่มาของงบประมาณ     | จำนวนงบประมาณ                                  |
|----------------------|--|
| <input type="text"/> | <input type="text" value="0.00"/> บาท <b>5</b> |

[+ เพิ่มข้อมูลงบประมาณจากแหล่งอื่น](#)

แผนการใช้จ่ายงบประมาณ

แผนการใช้จ่ายระหว่างปีงบประมาณ 2562 ถึงปีงบประมาณ 2562

| ปีงบประมาณ                         | ไตรมาสที่ 1                           | ไตรมาสที่ 2                           | ไตรมาสที่ 3                           | ไตรมาสที่ 4                           | รวม                                   |
|------------------------------------|---------------------------------------|---------------------------------------|---------------------------------------|---------------------------------------|---------------------------------------|
| ปีงบประมาณ 2562                    | <input type="text" value="0.00"/> บาท | <input type="text" value="0.00"/> บาท | <input type="text" value="0.00"/> บาท | <input type="text" value="0.00"/> บาท | <input type="text" value="0.00"/> บาท |
| รวมงบประมาณจากแผนการใช้จ่ายทั้งหมด | <input type="text" value="0.00"/> บาท |                                       |                                       |                                       |                                       |

**6**

1. กรอกข้อมูลงบประมาณที่หน่วยงานเป็นผู้ขอรับจัดสรร

2. กรอกข้อมูลงบประมาณที่หน่วยงานขอผ่านหน่วยงานอื่นและระบุชื่อหน่วยงานนั้น

3. กรอกข้อมูลงบประมาณกรณีหน่วยงานใช้งบประมาณจากเงินรายได้ของหน่วยงานเองตามวงเงินโครงการ

4. กรอกข้อมูลกรณีใช้เงินกู้จาก ในประเทศหรือต่างประเทศตามวงเงินโครงการ

5. กรอกข้อมูลงบประมาณกรณีที่วงเงิน โครงการมาจากแหล่งอื่น เช่น เงินบริจาค เป็นต้น

6. กรอกข้อมูลแผนการใช้จ่ายงบประมาณของในรายไตรมาส



## ความก้าวหน้าของโครงการ

- ความคืบหน้าต่อเป้าหมายโครงการ
- ความคืบหน้าของกิจกรรมตามแผนงาน
- การเบิกจ่ายงบประมาณ

## การดำเนินการที่ตอบสนองต่อเป้าหมายของแผน

- ยุทธศาสตร์ชาติ
- แผนแม่บทฯ
- แผนระดับ 2 อื่นๆ (หากมี)
- แผนระดับ 3 (หากมี)

## ปัญหา อุปสรรค ข้อเสนอแนะ

- ผลการดำเนินงาน
- ปัญหาและอุปสรรคในการดำเนินงาน
- ข้อเสนอแนะ

ความก้าวหน้าโครงการ ประจำปีงบประมาณ 2562

ความคืบหน้าต่อเป้าหมายโครงการ ประจำปีงบประมาณ 2562

|                               |  |
|-------------------------------|--|
| เป้าหมายเชิงผลผลิต (Output)   | <input type="text" value="กรอกความคืบหน้าต่อเป้าหมายเชิงผลผลิต (Output)"/>   |
| เป้าหมายเชิงผลลัพธ์ (Outcome) | <input type="text" value="กรอกความคืบหน้าต่อเป้าหมายเชิงผลลัพธ์ (Outcome)"/> |
| ดัชนีชี้วัดความสำเร็จ         | <input type="text" value="กรอกความคืบหน้าต่อดัชนีชี้วัดความสำเร็จ"/>         |

ความคืบหน้าของโครงการที่ดำเนินการกับความเชื่อมโยงกับแผนทั้งสามระดับ ประจำปีงบประมาณ 2562

ความคืบหน้าของโครงการที่ดำเนินการกับความเชื่อมโยงกับแผนระดับที่ 1

กรอกข้อมูลความคืบหน้าของโครงการที่ดำเนินการ  
แผนระดับที่ 1  
(จำเป็นต้องกรอกข้อมูลความคืบหน้าทั้งหมด)

แผนยุทธศาสตร์ชาติ

ความคืบหน้าของโครงการที่ดำเนินการกับความเชื่อมโยงกับแผนระดับที่ 2

กรอกข้อมูลความคืบหน้าของโครงการที่ดำเนินการ  
แผนระดับที่ 2  
(จำเป็นต้องกรอกข้อมูลความคืบหน้าทั้งหมด)

แผนการปฏิรูปประเทศ

แผนพัฒนาเศรษฐกิจ  
และสังคมแห่งชาติ ฉบับที่ 12

แผนความมั่นคงแห่งชาติ

แผนแม่บทภายใต้ยุทธศาสตร์ชาติ

สรุปปัญหาและข้อเสนอแนะของโครงการประจำปีงบประมาณ 2562

สรุปผลการดำเนินงาน

รายละเอียด

ปัญหาและอุปสรรคในการดำเนินงาน

รายละเอียด

ข้อเสนอแนะ

รายละเอียด

ความก้าวหน้าโครงการ ประจำปีไตรมาสที่ 3 ปีงบประมาณ 2562

ความก้าวหน้าต่อเป้าหมายโครงการ ประจำปีไตรมาสที่ 3 ปีงบประมาณ 2562

เป้าหมายเชิงผลผลิต (Output)  1

เป้าหมายเชิงผลลัพธ์ (Outcome)  2

ดัชนีชี้วัดความสำเร็จ  3

ความก้าวหน้าของกิจกรรมตามแผนงาน ประจำปีไตรมาสที่ 3 ปีงบประมาณ 2562

กิจกรรมที่ 1  4

กิจกรรมที่ 2

การเบิกจ่ายงบประมาณประจำปีไตรมาสที่ 3 ปีงบประมาณ 2562

จำนวนเงินงบประมาณตามแผนการ  
ใช้จ่าย  บาท 5

จำนวนเงินงบประมาณที่เบิกจ่ายจริง  บาท 6

สาเหตุที่ไม่สามารถเบิกจ่ายงบประมาณได้ตามแผนการ

1. กรอกความก้าวหน้าต่อเป้าหมายเชิงผลผลิต (Output) ของโครงการที่ท่านระบุไว้ใน (M3)

2. กรอกความก้าวหน้าต่อเป้าหมายเชิงผลลัพธ์ (Outcome) ของโครงการที่ท่านระบุไว้ใน (M3)

3. กรอกความก้าวหน้าต่อดัชนีชี้วัดความสำเร็จของโครงการที่ท่านระบุไว้ใน (M3)

4. กรอกความก้าวหน้าของกิจกรรมในไตรมาสที่ผ่านมา

5. กรอกจำนวนเงินงบประมาณที่เบิกจ่ายจริง

6. ระบุสาเหตุที่ไม่สามารถเบิกจ่ายงบประมาณได้ตามแผนการ

ความก้าวหน้าของโครงการที่ดำเนินการกับความเชื่อมโยงกับแผนทั้งสามระดับ ประจำปีงบประมาณ 3 ปีงบประมาณ 2562

ความก้าวหน้าของโครงการที่ดำเนินการกับแผนแม่บทภายใต้ยุทธศาสตร์ชาติและยุทธศาสตร์ชาติ

1

กรอกข้อมูลความก้าวหน้าของโครงการที่ดำเนินการ  
(จำเป็นต้องกรอกข้อมูลความก้าวหน้าทั้งหมด)

ยุทธศาสตร์ชาติและแผนแม่บทภายใต้ยุทธศาสตร์ชาติที่สอดคล้องโดยตรง

2

กรอกข้อมูลความก้าวหน้าของโครงการที่ดำเนินการ  
(ไม่จำเป็นต้องกรอกข้อมูลความก้าวหน้าทั้งหมด)

ยุทธศาสตร์ชาติและแผนแม่บทภายใต้ยุทธศาสตร์ชาติที่สอดคล้องโดยตรง

ความก้าวหน้าของโครงการที่ดำเนินการกับแผนการปฏิรูปประเทศ

กรอกข้อมูลความก้าวหน้าของโครงการที่ดำเนินการ  
(จำเป็นต้องกรอกข้อมูลความก้าวหน้าทั้งหมด)

แผนการปฏิรูปประเทศ

1. คลิก เพื่อกรอกข้อมูลความก้าวหน้าของโครงการ/การดำเนินงาน ต่อเป้าหมายของยุทธศาสตร์ชาติ และแผนแม่บทภายใต้ยุทธศาสตร์ชาติ ทั้งที่สอดคล้องโดยตรงและโดยรอง

2. กรอกข้อมูลความก้าวหน้าของโครงการ/การดำเนินงาน ต่อแผนแม่บทภายใต้ยุทธศาสตร์ชาติและแผนระดับ 2 อื่นๆ ที่เกี่ยวข้อง

สรุปปัญหาและข้อเสนอแนะของโครงการประจำไตรมาสที่ 3 ปีงบประมาณ 2562

สรุปผลการดำเนินงาน

รายละเอียด  1


ปัญหาและอุปสรรคในการดำเนินงาน

รายละเอียด  2

ข้อเสนอแนะ

รายละเอียด  3

หน้าก่อน

 บันทึกร่างโครงการ

4

4. กดเพื่อบันทึกร่างโครงการในระบบ eMENSER

1. กรอกข้อมูลสรุปผลการดำเนินงานของโครงการ/การดำเนินงาน

2. กรอกข้อมูลปัญหาและอุปสรรคในการดำเนินงานของโครงการ/การดำเนินงาน เช่น เกิดปัญหาอุทกภัย จึงไม่สามารถดำเนินกิจกรรมตามแผนในไตรมาส... ได้

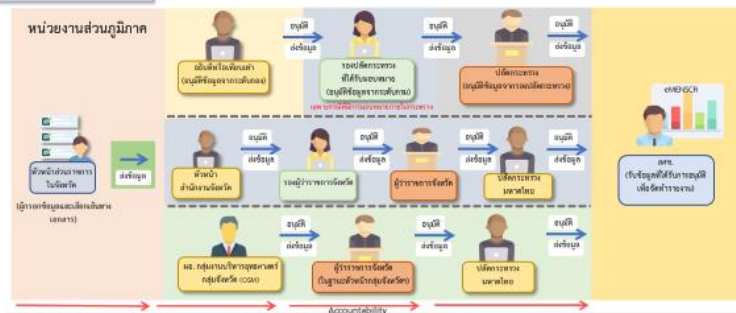
3. ใส่รายละเอียดข้อเสนอแนะของโครงการ

## ลำดับการอนุมัติข้อมูล หน่วยงานส่วนกลาง



สำเนาเป็นผู้นำทางเดินเอกสาร ว่าเอกสารจากมติ ให้ส่งไปที่รองปลัดฯ ท่านใด และสามารถเห็นเอกสารได้ในทุกขั้นของ workflow

## ลำดับการอนุมัติข้อมูล หน่วยงานส่วนภูมิภาค



หากต้องการแก้ไขข้อมูลที่ได้รับการอนุมัติแล้ว จะต้องดำเนินการตามลำดับขั้นดังนี้  
 - หัวหน้าส่วนราชการในจังหวัด เป็นผู้กำหนดเส้นทางเดินเอกสาร ว่าให้ส่งไปที่ปลัดจังหวัด/ผู้ว่าราชการจังหวัด หรือปลัดกระทรวงมหาดไทย  
 - หัวหน้าส่วนราชการในจังหวัด เป็นผู้กำหนดเส้นทางเดินเอกสาร ว่าให้ส่งไปที่รองผู้ว่าราชการจังหวัด  
 - ไก่ที่มีส่วนราชการในจังหวัด สังกัดสำนักปลัดกระทรวงฯ จะส่งข้อมูลไปยังรองปลัดกระทรวง (ไม่ส่งผ่านอับดี)

กัญญาณ 2562

nscr.nesdc.go.th

## ลำดับการอนุมัติข้อมูล รัฐวิสาหกิจ



- หากต้องการแก้ไขข้อมูลที่ได้รับการอนุมัติแล้ว จะต้องดำเนินการตามลำดับขั้นดังนี้
- กองนโยบายและแผน เป็นผู้กำหนดเส้นทางเดินเอกสาร ว่าเอกสารจากกองใด ให้ส่งไปที่ผู้ว่าการฯ รองผู้ว่าการฯ/ปลัด
- กระทรวงที่กำกับดูแล สามารถอ่านและแสดงความคิดเห็นได้ แต่ไม่สามารถ Approve/reject

## ลำดับการอนุมัติข้อมูล องค์กรมหาชน/หน่วยงานในกำกับ



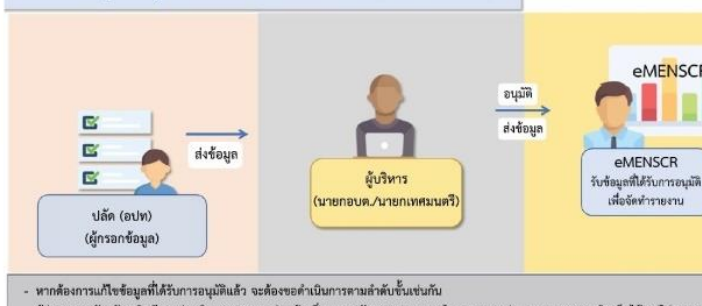
- หากต้องการแก้ไขข้อมูลที่ได้รับการอนุมัติแล้ว จะต้องดำเนินการตามลำดับขั้นดังนี้
- กองนโยบายและแผน เป็นผู้กำหนดเส้นทางเดินเอกสาร ว่าเอกสารจากกองใด ให้ส่งไปที่รองผู้อำนวยการท่านใด
- กระทรวงที่กำกับดูแล สามารถอ่านและแสดงความคิดเห็นได้ แต่ไม่สามารถ Approve/reject

## ลำดับการอนุมัติข้อมูล มหาวิทยาลัย



หมายเหตุ - หากต้องการแก้ไขข้อมูลที่ได้รับการอนุมัติแล้ว จะต้องดำเนินการตามลำดับขั้นดังนี้

## ลำดับการอนุมัติข้อมูล องค์กรปกครองส่วนท้องถิ่น (อบต. และเทศบาล)



- หากต้องการแก้ไขข้อมูลที่ได้รับการอนุมัติแล้ว จะต้องดำเนินการตามลำดับขั้นดังนี้
- ผู้ว่าราชการจังหวัด อธิบดีกรมส่งเสริมการปกครองส่วนท้องถิ่น และปลัดกระทรวงมหาดไทย สามารถอ่านและแสดงความคิดเห็นได้ แต่ไม่สามารถ Approve/reject

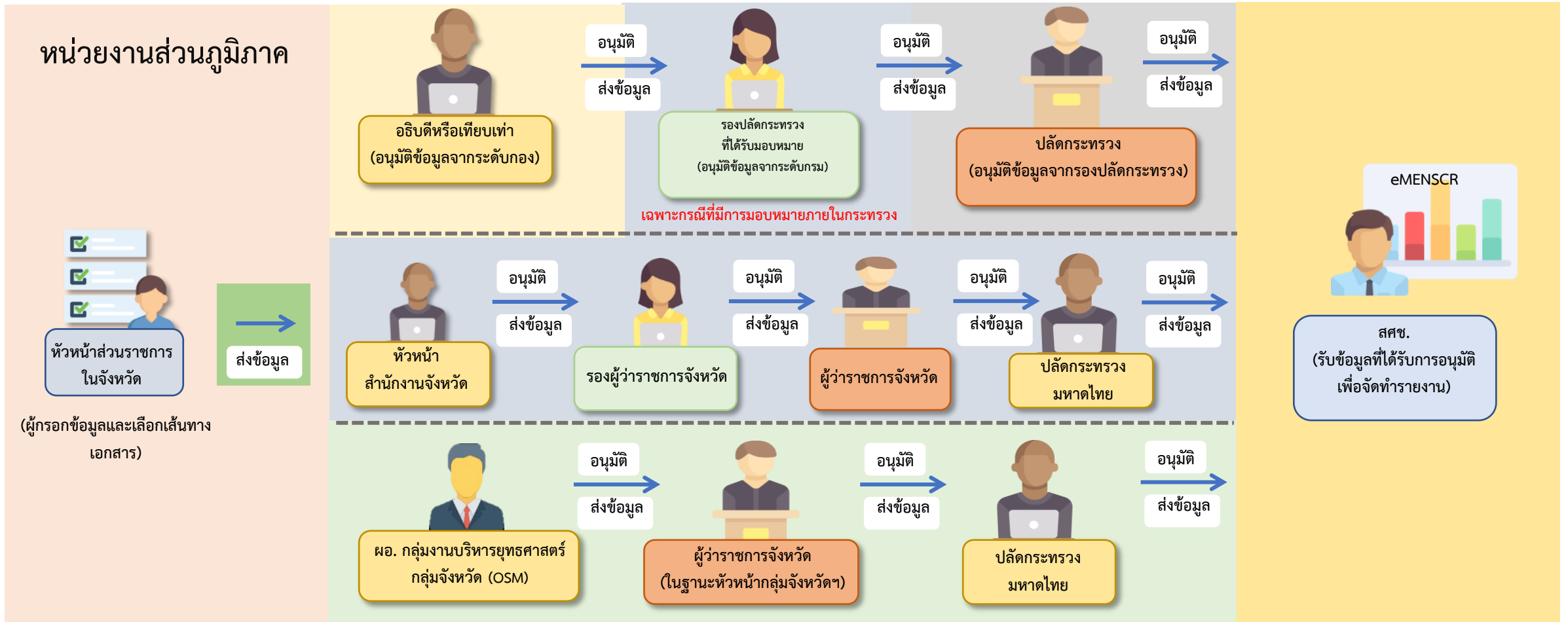
## ลำดับการอนุมัติข้อมูล องค์กรปกครองส่วนท้องถิ่น (อบจ. พัทธยา กทม.)



- หากต้องการแก้ไขข้อมูลที่ได้รับการอนุมัติแล้ว จะต้องดำเนินการตามลำดับขั้นดังนี้
- ผู้ว่าราชการจังหวัด อธิบดีกรมส่งเสริมการปกครองส่วนท้องถิ่น และปลัดกระทรวงมหาดไทย สามารถอ่านและแสดงความคิดเห็นได้ แต่ไม่สามารถ Approve/reject



สำนักแผนเป็นผู้กำหนดเส้นทางเดินเอกสาร ว่าเอกสารจากกรมใด ให้ส่งไปที่รองปลัดฯ ท่านใด และสามารถเห็นเอกสารได้ในทุกชั้นของ workflow

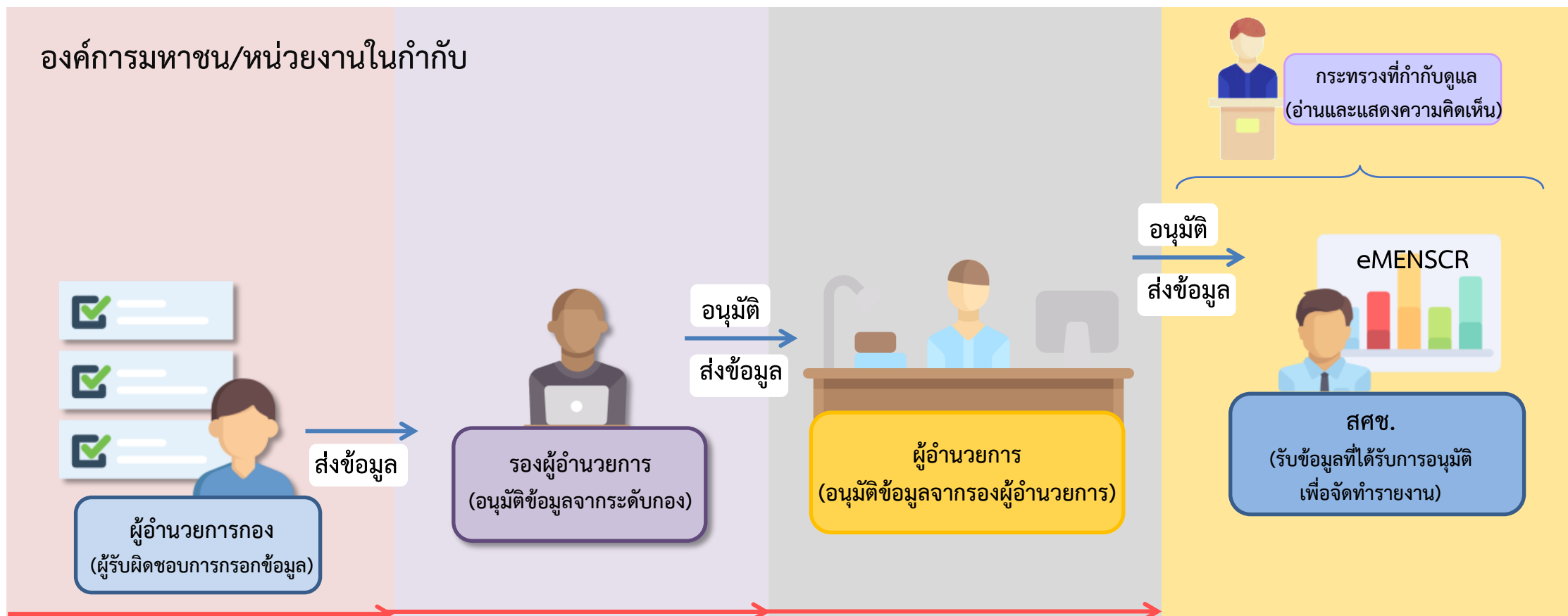


- หากต้องการแก้ไขข้อมูลที่ได้รับการอนุมัติแล้ว จะต้องขอดำเนินการตามลำดับชั้นเช่นกัน
- หัวหน้าส่วนราชการในจังหวัด เป็นผู้กำหนดเส้นทางเดินเอกสาร ว่าให้ส่งไปที่เส้นทางจังหวัด/กลุ่มจังหวัด หรือเส้นทางกระทรวงที่สังกัด
- หัวหน้าสำนักงานจังหวัดฯ เป็นผู้กำหนดเส้นทางเดินเอกสารว่าให้ส่งไปที่รองผู้ว่าราชการท่านใด
- ในกรณีที่ส่วนราชการในจังหวัด สังกัดสำนักปลัดกระทรวงฯ จะส่งข้อมูลไปยังรองปลัดกระทรวง (ไม่ต้องผ่านอธิบดี)



- หากต้องการแก้ไขข้อมูลที่ได้รับการอนุมัติแล้ว จะต้องขอดำเนินการตามลำดับชั้นเช่นกัน
- กองนโยบายและแผน เป็นผู้กำหนดเส้นทางเดินเอกสาร ว่าเอกสารจากกองใด ให้ส่งไปที่ผู้ช่วยผู้ว่าการ รองผู้ว่าการท่านใด
- กระทรวงที่กำกับดูแล สามารถอ่านและแสดงความคิดเห็นได้ แต่ไม่สามารถ Approve/reject



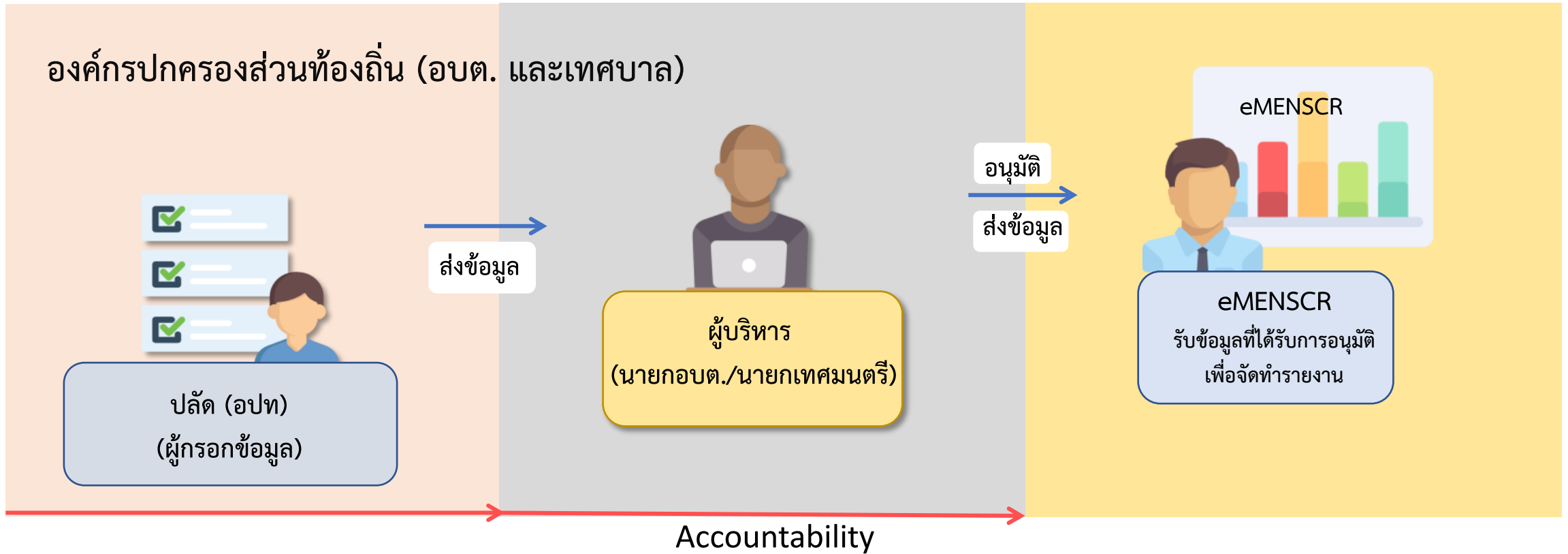


## Accountability

- หากต้องการแก้ไขข้อมูลที่ได้รับการอนุมัติแล้ว จะต้องขอดำเนินการตามลำดับชั้นเช่นกัน
- กองนโยบายและแผน เป็นผู้กำหนดเส้นทางเดินเอกสาร ว่าเอกสารจากกองใด ให้ส่งไปที่รองผู้อำนวยการท่านใด
- กระทรวงที่กำกับดูแล สามารถอ่านและแสดงความคิดเห็นได้ แต่ไม่สามารถ Approve/reject

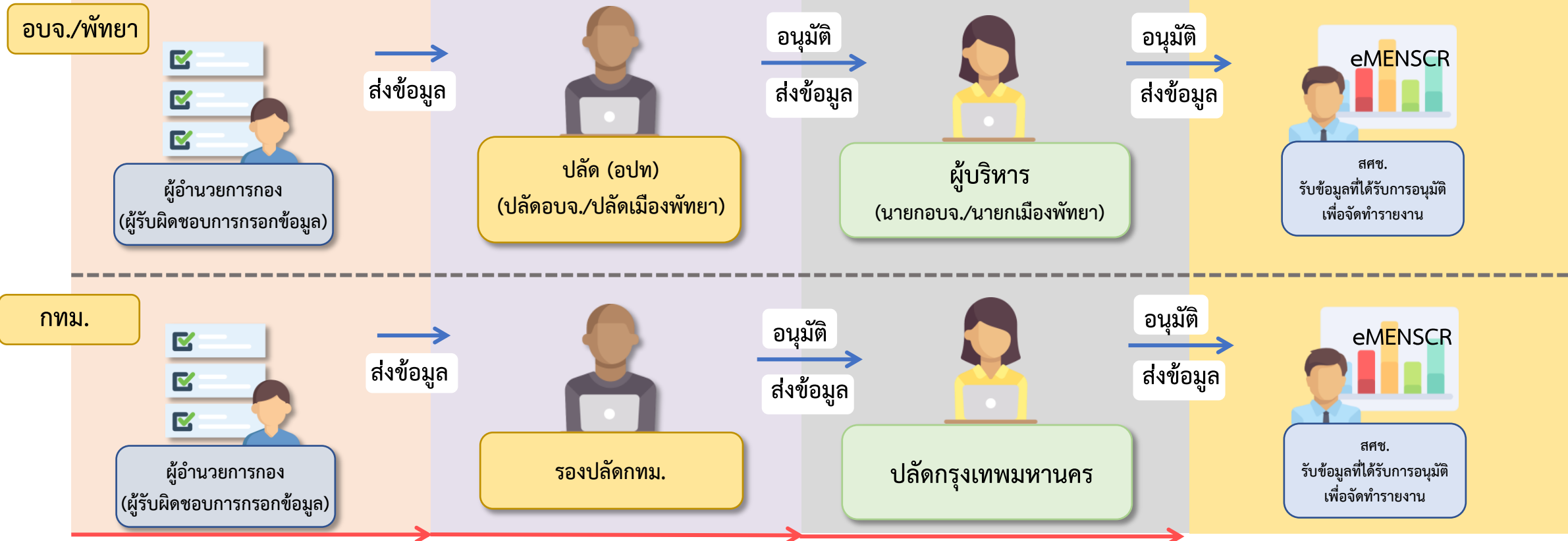


หมายเหตุ - หากต้องการแก้ไขข้อมูลที่ได้รับการอนุมัติแล้ว จะต้องขอดำเนินการตามลำดับขั้นเช่นกัน



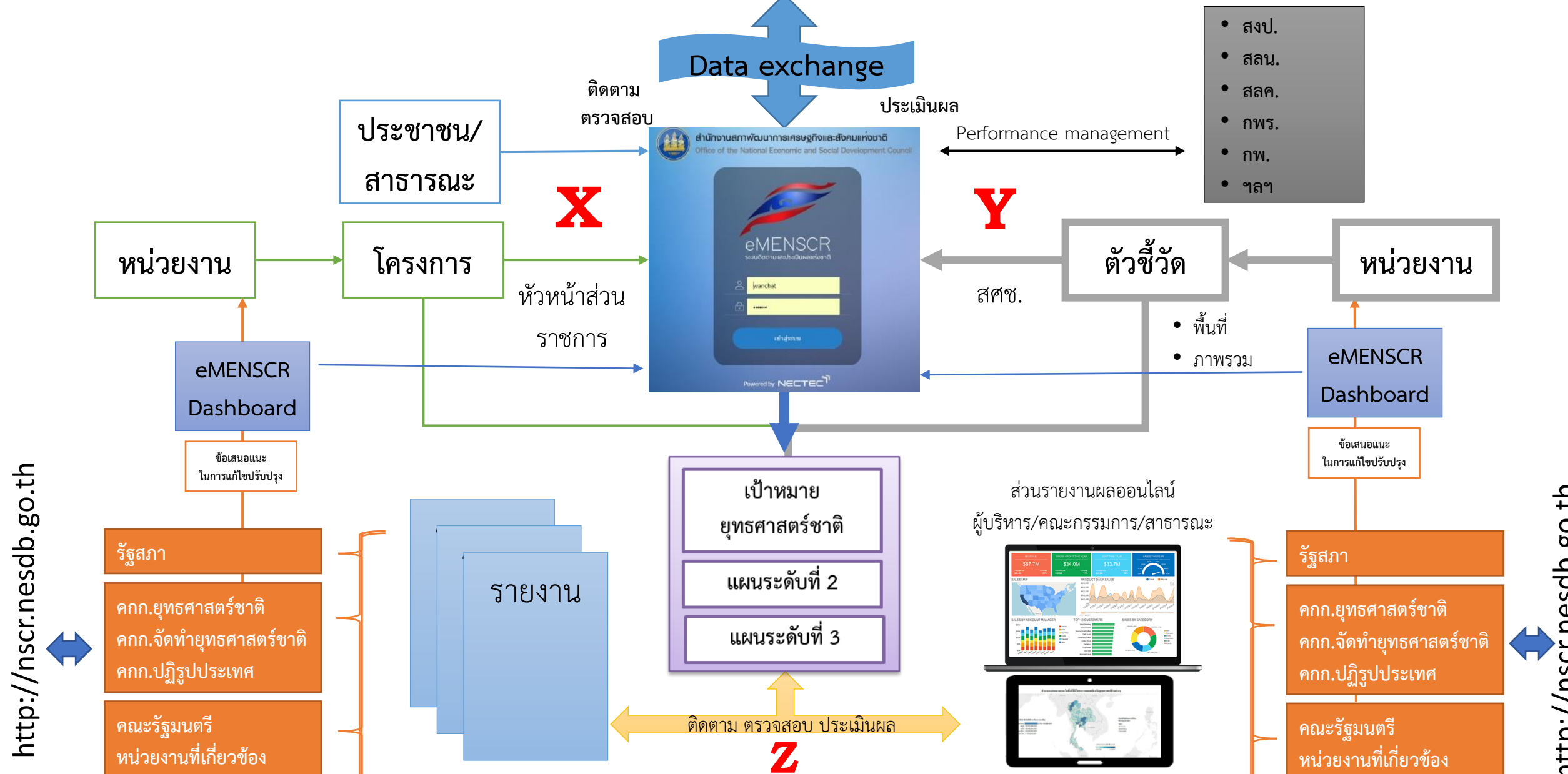
- หากต้องการแก้ไขข้อมูลที่ได้รับการอนุมัติแล้ว จะต้องขอดำเนินการตามลำดับชั้นเช่นกัน
- ผู้ว่าราชการจังหวัด อธิบดีกรมส่งเสริมการปกครองส่วนท้องถิ่น และปลัดกระทรวงมหาดไทย สามารถอ่านและแสดงความคิดเห็นได้ แต่ไม่สามารถ Approve/reject

## องค์กรปกครองส่วนท้องถิ่น (อบจ. พัทยา กทม.)



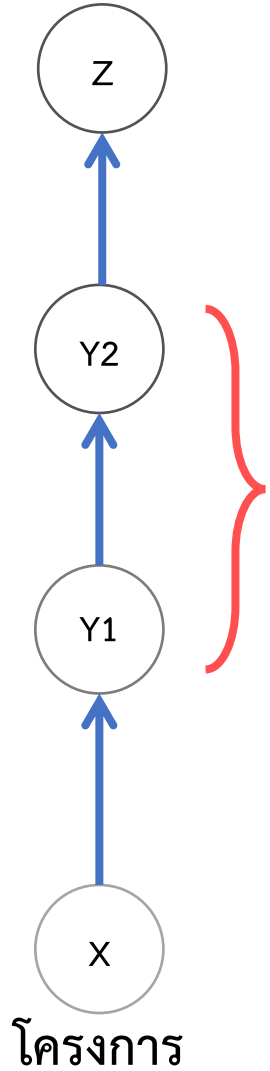
### Accountability

- หากต้องการแก้ไขข้อมูลที่ได้รับการอนุมัติแล้ว จะต้องขอดำเนินการตามลำดับชั้นเช่นกัน
- ผู้ว่าราชการจังหวัด อธิบดีกรมส่งเสริมการปกครองส่วนท้องถิ่น และปลัดกระทรวงมหาดไทย สามารถอ่านและแสดงความคิดเห็นได้ แต่ไม่สามารถ Approve/reject



<http://nscr.nesdb.go.th>

<http://nscr.nesdb.go.th>



| เป้าหมาย  | ตัวชี้วัด  | ข้อมูลฐาน                               | ค่าเป้าหมาย         |                     |                     |                     |
|---|--|---|---------------------|---------------------|---------------------|---------------------|
|   |  |   | ปี 2561- 2565       | ปี 2566 - 2570      | ปี 2571 - 2575      | ปี 2576 - 2580      |
| ผลิตภัณฑ์มวลรวมในประเทศด้านการท่องเที่ยวต่อผลิตภัณฑ์มวลรวมในประเทศเพิ่มขึ้น | สัดส่วนผลิตภัณฑ์มวลรวมในประเทศด้านการท่องเที่ยวต่อผลิตภัณฑ์มวลรวมในประเทศ (ร้อยละ)                           | ปี 2561 ร้อยละ 18.13                    | เพิ่มขึ้น ร้อยละ 22 | เพิ่มขึ้น ร้อยละ 25 | เพิ่มขึ้น ร้อยละ 28 | เพิ่มขึ้น ร้อยละ 30 |
| รายได้จากการท่องเที่ยวของเมืองรองเพิ่มขึ้น                                  | อัตราส่วนรายได้จากการท่องเที่ยวของเมืองหลักและเมืองรอง (สัดส่วน)   | ปี 2560 90:10                           | 80:20               | 75:25               | 70:30               | 60:40               |
| ความสามารถทางการแข่งขันด้านการท่องเที่ยวของประเทศไทยดีขึ้น                  | อันดับความสามารถทางการแข่งขันด้านการท่องเที่ยวของประเทศไทย โดย Travel & Tourism Competitiveness Index (TTCI) | ปี 2560 อยู่ที่อันดับ 34 จาก 136 ประเทศ | 1 ใน 30             | 1 ใน 28             | 1 ใน 26             | 1 ใน 24             |

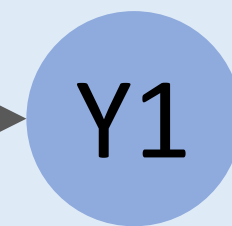
หน่วยงานเจ้าภาพขับเคลื่อน  
“ประเด็นแผนแม่บท ฯ”



หน่วยงานเจ้าภาพขับเคลื่อน  
“เป้าหมายประเด็นแผนแม่บท ฯ”



หน่วยงานเจ้าภาพขับเคลื่อน  
“เป้าหมายของแผนย่อย”



ประสานส่วนราชการ  
และหน่วยงานที่เกี่ยวข้อง  
เพื่อขับเคลื่อนประเด็นแผนแม่บทฯ



ขับเคลื่อนการพัฒนาประเทศ ให้  
บรรลุค่าเป้าหมายตามที่กำหนดไว้  
ในระดับประเด็นแผนแม่บทฯ



ขับเคลื่อนประเด็นการพัฒนา  
ให้บรรลุค่าเป้าหมาย  
ตามที่กำหนดไว้ในแผนย่อย

หน่วยงานรับผิดชอบแผนแม่บทประเด็น การบริการประชาชน และประสิทธิภาพภาครัฐ



|  |  |   |
|--|--|---|
| <p>หน่วยงานเจ้าภาพขับเคลื่อนประเด็น<br/>ประสานส่วนราชการและหน่วยงานที่เกี่ยวข้องเพื่อ<br/>ขับเคลื่อนประเด็น...</p> | <p>หน่วยงานเจ้าภาพขับเคลื่อนเป้าหมายประเด็นแผนแม่บท<br/>ขับเคลื่อนประเทศการพัฒนาให้บรรลุค่าเป้าหมายตามที่<br/>กำหนดไว้ในระดับประเด็น</p> | <p>หน่วยงานเจ้าภาพขับเคลื่อนเป้าหมายของแผนย่อย<br/>ขับเคลื่อนประเด็นการพัฒนาให้บรรลุค่าเป้าหมายตามที่กำหนดไว้ในแผน<br/>ย่อย</p> |
| <p>(21) การบริการประชาชน และ<br/>ประสิทธิภาพภาครัฐ</p>   | <p>บริการของรัฐมีประสิทธิภาพ<br/>เพิ่มขึ้น ...</p>   | <p>งานบริการภาครัฐที่ปรับเปลี่ยนเป็น<br/>ดิจิทัลเพิ่มขึ้น ...</p>   |
| <p>สำนักงาน ก.พ.ร.</p>   | <p>สำนักงาน ก.พ.ร.</p>   | <p>สำนักงาน ก.พ.ร.</p>  |
| <p></p>  | <p>ภาครัฐมีการดำเนินการที่มี<br/>ประสิทธิภาพ ...</p>   | <p>หน่วยงานภาครัฐบรรลุผลสัมฤทธิ์ตาม<br/>เป้าหมาย ...</p>  |
| <p></p>  | <p>สำนักงาน ก.พ.ร.</p>   | <p>สำนักงาน ก.พ.ร.</p>  |
| <p></p>  | <p></p>  | <p>เปิดโอกาสให้ภาคส่วนต่าง ๆ มีส่วนร่วม<br/>...</p>   |
| <p></p>  | <p></p>  | <p>สำนักงานนายกรัฐมนตรี</p>   |
| <p></p>  | <p></p>  | <p>ภาครัฐมีขีดสมรรถนะสูง ...</p>  |
| <p></p>  | <p></p>  | <p>สำนักงาน ก.พ.ร.</p>  |
| <p></p>  | <p></p>  | <p>บุคลากรภาครัฐยึดค่านิยมในการทำงาน<br/>เพื่อประชาชน ...</p>   |
| <p></p>  | <p></p>  | <p>สำนักงาน ก.พ.</p>  |

|  |  |
|--|--|
| <p>ผู้รับผิดชอบตัวชี้วัดระดับประเด็น<br/>ป้อนข้อมูลตัวชี้วัดเข้าระบบ eMENSCR เพื่อประเมินความสำเร็จ<br/>ของการบรรลุค่าเป้าหมาย</p> | <p>ผู้รับผิดชอบข้อมูลตัวชี้วัดระดับแผนย่อย<br/>ป้อนข้อมูลตัวชี้วัดเข้าระบบ eMENSCR เพื่อประเมินความสำเร็จ<br/>ของการบรรลุค่าเป้าหมาย</p> |
| <p>ระดับความพึงพอใจในคุณภาพ<br/>การให้บริการของภาครัฐ ...</p>  | <p>สัดส่วนความสำเร็จของกระบวนการ ...</p>   |
| <p>ดัชนีรัฐบาลอิเล็กทรอนิกส์ ...</p>   | <p>ร้อยละของโครงการที่มีผลสัมฤทธิ์ต่อ<br/>เป้าหมายยุทธศาสตร์ชาติ</p>   |
| <p>สำนักงาน ก.พ.ร.</p>   | <p>สำนักงาน ก.พ.ร.</p>   |
| <p>สำนักงาน ก.พ.ร.</p>   | <p>กระทรวงมหาดไทย</p>  |
| <p></p>  | <p>ระดับความสำเร็จการเปิดให้ภาคส่วน<br/>อื่นเข้ามา ...</p>   |
| <p></p>  | <p>ค่าคะแนนการประเมินร้อยละของ<br/>เทศบาล ...</p>  |
| <p></p>  | <p>กระทรวงมหาดไทย</p>  |
| <p></p>  | <p>ระดับ Digital Government ...</p>  |
| <p></p>  | <p>กระทรวงดิจิทัลฯ</p>   |
| <p></p>  | <p>สัดส่วนของหน่วยงานที่บรรลุผล<br/>สัมฤทธิ์ ...</p>   |
| <p></p>  | <p>สำนักงาน ก.พ.ร.</p>   |



# ตัวอย่าง รูปแบบการแสดงผลการติดตามประเมินผลการดำเนินงานตามตัวชี้วัดในแผนแม่บท





## รายงานผลการดำเนินการตามเป้าหมายของแผนแม่บทภายใต้ยุทธศาสตร์ชาติ

Sort : แผนแม่บท

Sort : สี

|  |   |
|--|---|
| 1. ความมั่นคง  |    |
| 2. การต่างประเทศ                                     |    |
| 3. การเกษตร  |    |
| 4. อุตสาหกรรมและการบริการ                            |    |
| 5. ท่องเที่ยว  |    |
| 6. พื้นที่และเมืองนำอยู่อย่างริบะ                    |    |
| 7. โครงสร้างพื้นฐานระบบโลจิสติกส์และดิจิทัล          |    |
| 8. ผู้ประกอบการและวิสาหกิจขนาดกลางและขนาดย่อมยุคใหม่ |    |
| 9. เขตเศรษฐกิจพิเศษ                                  |    |
| 10. การปรับเปลี่ยนค่านิยมและวัฒนธรรม                 |    |
| 11. ศักยภาพคนตลอดช่วงชีวิต                           |    |
| 12. การพัฒนาการเรียนรู้                              |    |
| 13. การเสริมสร้างให้คนไทยมีสุขภาวะที่ดี              |   |
| 14. ศักยภาพการกีฬา                                   |  |
| 15. พลังทางสังคม                                     |  |
| 16. เศรษฐกิจฐานราก                                   |  |
| 17. ความเสมอภาคและหลักประกันทางสังคม                 |  |
| 18. การเติบโตอย่างยั่งยืน                            |  |
| 19. การบริหารจัดการน้ำทั้งระบบ                       |  |
| 20. การบริการประชาชน และประสิทธิภาพภาครัฐ            |  |
| 21. การต่อต้านการทุจริตและประพฤติมิชอบ               |  |
| 22. ความมั่นคง                                       |  |
| 23. การวิจัยและพัฒนานวัตกรรม                         |  |

# หน้าจอกำหนดแสดงผลการดำเนินการตามเป้าหมายประเด็น (Y2) และเป้าหมายแผนย่อย (Y1) (รายประเด็นและแผนย่อย)

🔍 คำสำคัญ

แผนแม่บทประเด็น 1-23

แผนย่อย ทั้งหมด


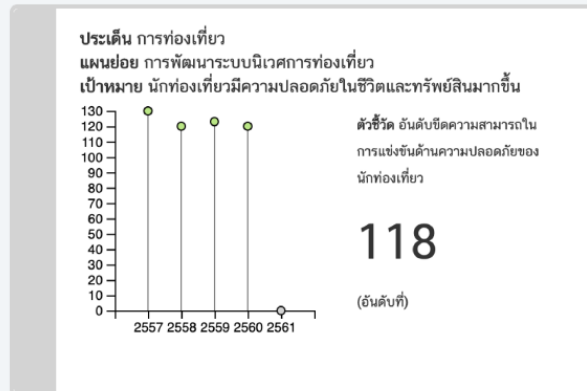
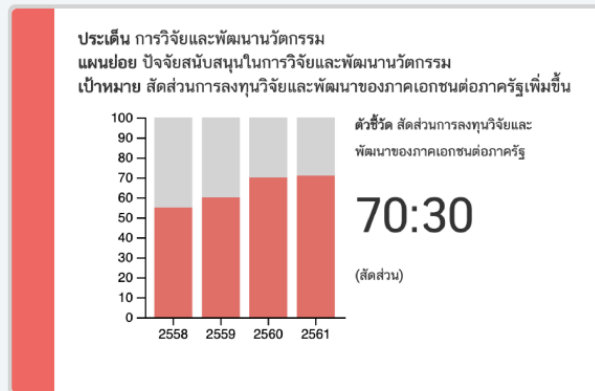
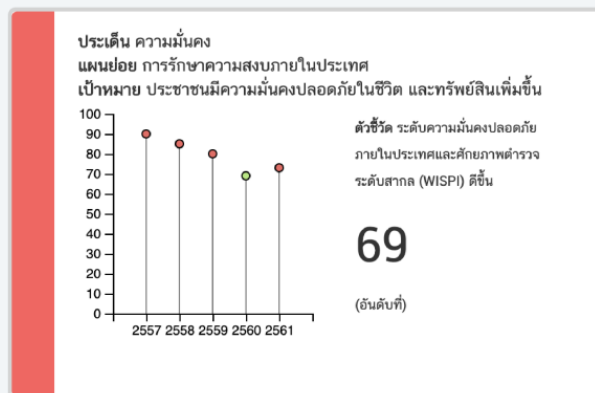
ระดับความสำเร็จของเป้าหมาย



## รายงานผลการดำเนินการตามเป้าหมายของแผนแม่บทภายใต้ยุทธศาสตร์ชาติ

Sort : แผนแม่บท

Sort : ปี



# ผู้มีส่วนเกี่ยวข้องกับแผนแม่บทภายใต้ยุทธศาสตร์ชาติ

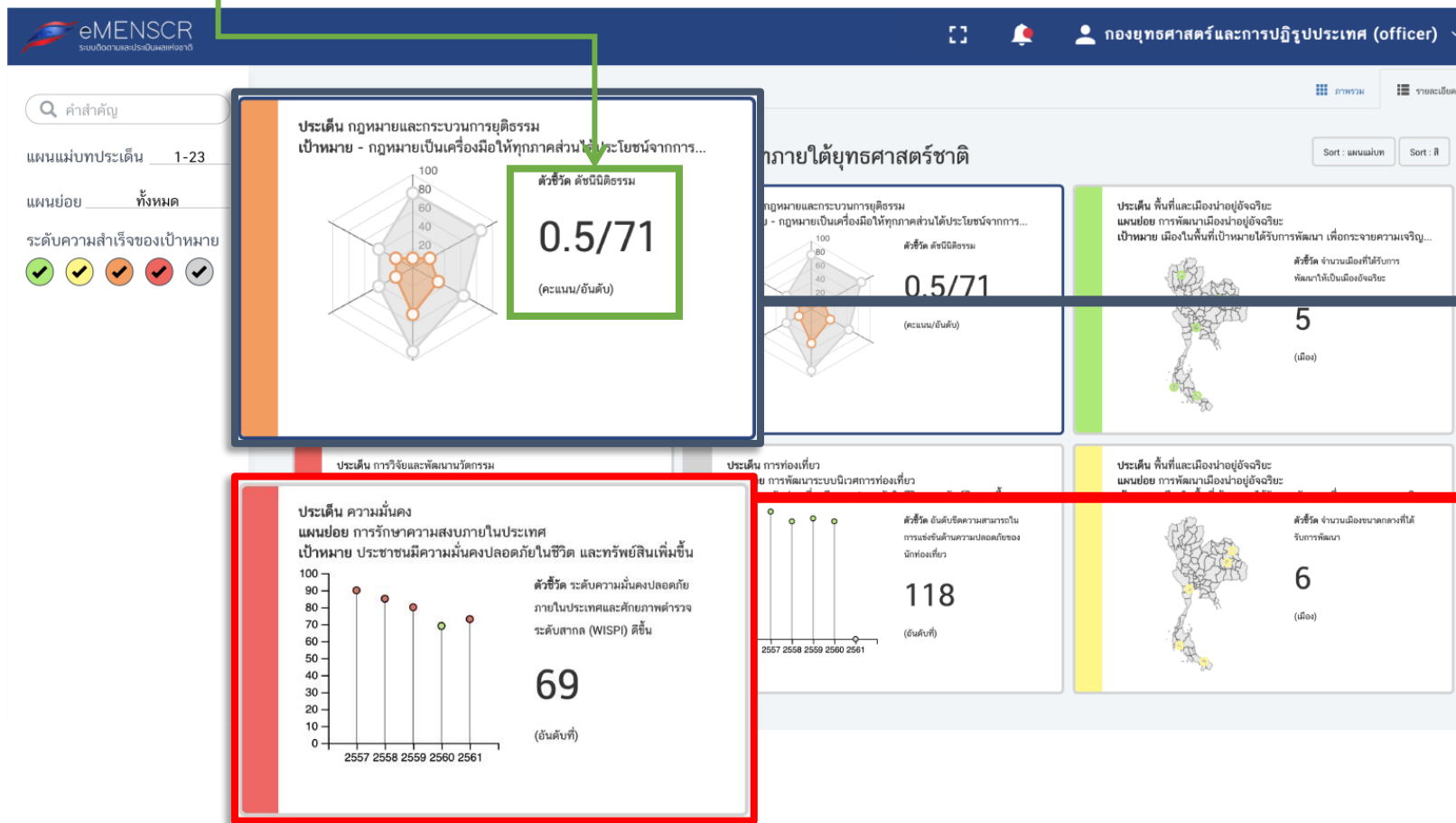
ข้อมูลตัวชี้วัด

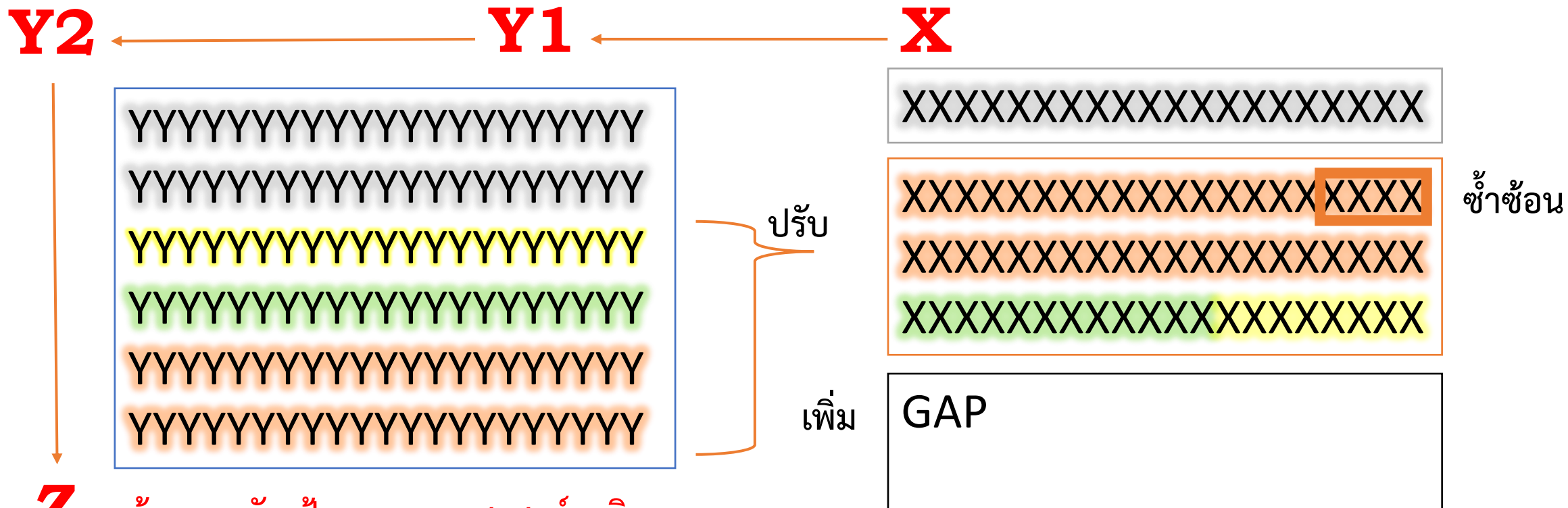
ผู้รับผิดชอบข้อมูลตัวชี้วัดระดับประเด็น (Y2) และระดับแผนย่อย(Y1) นำข้อมูลที่เกี่ยวข้องเข้าระบบ eMENSUR อาทิ กระทรวงยุติธรรม นำเข้าข้อมูลดัชนีนิติธรรม (คะแนน/อันดับ)

ขับเคลื่อนประเด็น

หน่วยงานเจ้าภาพขับเคลื่อน เป้าหมายประเด็น(Y2) และ

หน่วยงานเจ้าภาพขับเคลื่อน เป้าหมายแผนย่อย(Y1) พิจารณาความสำเร็จของเป้าหมาย และประสานส่วนราชการและหน่วยงานที่เกี่ยวข้องเพื่อบูรณาการขับเคลื่อนประเด็นสำคัญให้บรรลุค่าเป้าหมายที่กำหนดไว้





**ข้อมูลระดับเป้าหมายยุทธศาสตร์ชาติ**

- ๑) ความอยู่ดีมีสุขของคนไทยและสังคมไทย
- ๒) ขีดความสามารถในการแข่งขัน การพัฒนาเศรษฐกิจ และการกระจายรายได้
- ๓) การพัฒนาทรัพยากรมนุษย์ของประเทศ
- ๔) ความเท่าเทียมและความเสมอภาคของสังคม
- ๕) ความหลากหลายทางชีวภาพ คุณภาพสิ่งแวดล้อม และความยั่งยืนของทรัพยากรธรรมชาติ
- ๖) ประสิทธิภาพการบริหารจัดการและการเข้าถึงการให้บริการของภาครัฐ

# ตัวอย่างโครงการ

ประเทศชาติมั่นคง ประชาชนมีความสุข เศรษฐกิจพัฒนาอย่างต่อเนื่อง..

ยุทธศาสตร์ชาติ  
ด้านการปรับสมดุล และพัฒนาระบบ  
การบริหารจัดการภาครัฐ

(Y2) แผนแม่บท ประเด็นการต่อต้านการ  
ทุจริตและประพฤติมิชอบ

(Y1) แผนย่อยการป้องกันการ  
ทุจริตและประพฤติมิชอบ

4.6 ภาครัฐมีความโปร่งใส ...  
4.6.4 การบริหารจัดการป้องกันและ  
ปราบปรามการทุจริตอย่างเป็นระบบ

4.6 ภาครัฐโปร่งใส ปลอดการทุจริต  
และประพฤติมิชอบ...

5. ปรับระบบงานและโครงสร้างองค์กรที่  
เอื้อต่อการลดใช้ดุลยพินิจ

(เป้าหมาย) ภาครัฐมีความโปร่งใส ปลอดการทุจริตและ  
ประพฤติมิชอบ

(เป้าหมาย) ประเทศไทยปลอดการทุจริตและประพฤติมิชอบ

(เป้าหมาย) ประชาชนมีวัฒนธรรม  
และพฤติกรรมซื่อสัตย์สุจริต

(ค่าเป้าหมาย) อยู่ในอันดับ 1  
ใน 54 และ/หรือได้คะแนน  
ไม่ต่ำกว่า 50 คะแนน  
มีส่วนทำให้บรรลุ

(ค่าเป้าหมาย) ร้อยละ 80 ของ  
หน่วยงานทั้งหมดได้ 85  
คะแนนขึ้นไป



## สถานการณ์

คะแนนเฉลี่ย ITA สศช. ปี 61 เท่ากับ 87 คะแนน

83.89

ความโปร่งใส

88.42

ความพร้อมรับผิด

81.89  
คุณธรรมการ  
ทำงานใน  
หน่วยงาน

วัฒนธรรม  
คุณธรรมในองค์กร

89.03

ความปลอดจาก  
การทุจริตในการ  
ปฏิบัติงาน

92.20

| ITA                                     | 2559  | 2560  | 2561  |
|---|-------|-------|-------|
| ความโปร่งใส                             | 90.30 | 87.44 | 85.89 |
| ความพร้อมรับผิด                         | 92.57 | 82.89 | 88.42 |
| ความปลอดจากการทุจริตในการ<br>ปฏิบัติงาน | 96.76 | 90.71 | 92.20 |
| วัฒนธรรมคุณธรรมในองค์กร                 | 75.16 | 71.51 | 89.03 |
| คุณธรรมในการทำงานของหน่วยงาน            | 65.24 | 80.94 | 81.89 |

## เป้าหมาย/ผลลัพธ์

เจ้าหน้าที่ สศช. ทุกคนมีคุณธรรม  
การทำงานในหน่วยงานในระดับสูง

## ค่าเป้าหมาย

คะแนน ITA ด้านคุณธรรมการทำงาน  
ในหน่วยงาน มากกว่า 85 คะแนน

## กิจกรรม

1. จัดให้มีระบบเทคโนโลยีสารสนเทศในการดำเนินการทุกขั้นตอนเพื่อเพิ่มความโปร่งใสในการประเมินอย่างเหมาะสม
2. จัดให้มีการทำกิจกรรมอาสาสมัครกันเพื่อสร้างความผูกพันของบุคลากรต่อองค์กร และเพื่อสร้างจิตสำนึกเพื่อส่วนร่วม

โครงการนวัตกรรมขับเคลื่อนคุณธรรมให้ สศช.

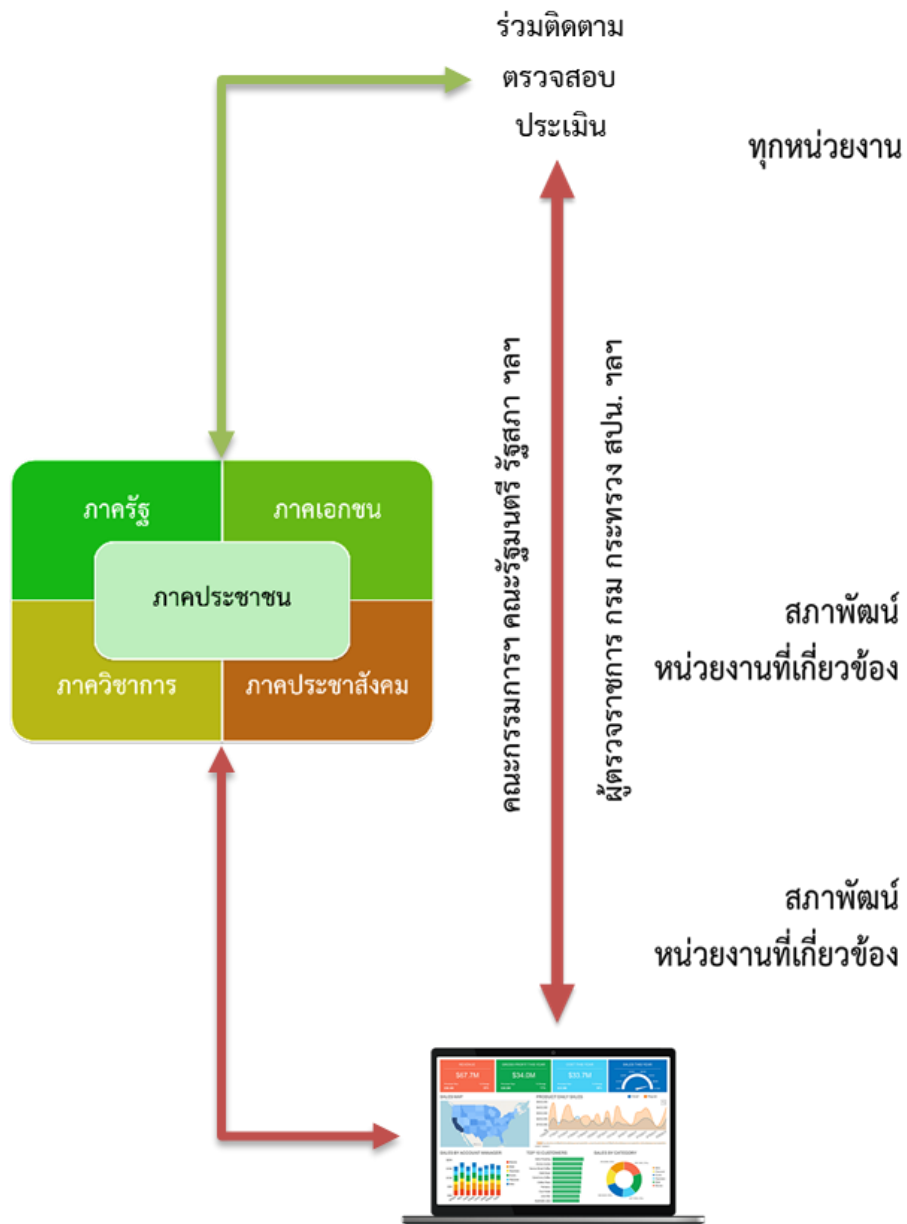
# หลักการพิจารณาการจัดทำโครงการ/การดำเนินงานของหน่วยงานรัฐ/ส่วนราชการให้ตอบ**ค่าเป้าหมาย**ของ ประเด็นของแผนแม่บทฯ (Y2) และ แผนย่อยของแผนแม่บทฯ (Y1)

1

| กรณีค่าเป้าหมายเป็นการกำหนด<br>ค่าตัวเลขที่มีการปรับ <b>เพิ่ม/ลด</b><br>จาก <b>ข้อมูลฐาน</b> เช่น อันดับ ค่า<br>สัดส่วน<br><br>- หน่วยงานจำเป็นต้องทราบ<br><b>ข้อมูลฐาน</b> เพื่อกำหนดค่าส่วน<br>ต่างระหว่างค่าเป้าหมายกับข้อมูล<br>ฐาน เพื่อหาค่าเป้าหมายที่ต้อง<br>บรรลุ | ข้อมูลฐาน<br>(Baseline) | ค่าเป้าหมายในช่วง 5 ปี | ค่าเป้าหมายที่หน่วยงานต้องจัดทำ<br>โครงการ/การดำเนินงานเพื่อให้อตอบ<br>โจทย์ | <b>ตัวอย่าง</b> : กรณีค่าเป้าหมายเป็นการกำหนด ค่าตัวเลขที่มีการปรับ <b>เพิ่ม/ลด</b> จาก <b>ข้อมูลฐาน</b> |                             |                                 |  |
|--|-------------------------|------------------------|--|--|-----------------------------|---------------------------------|--|
|  | ข้อมูลฐาน<br>B          | ค่าเป้าหมาย<br>T       | B-T<br>(กรณีค่าเป้าหมาย <b>ลดลง</b> ต่ำกว่าปีฐาน)<br><br><b>&lt;</b>         | เป้าหมาย   | ข้อมูลฐาน<br>(B)            | ค่าเป้าหมาย (T)<br>ปี 2561-2565 | ค่าเป้าหมายที่หน่วยงานต้องจัดทำ<br>โครงการ/การดำเนินงานเพื่อให้อตอบ<br>โจทย์ |
|  |                         |                        |  | ประชาชนอยู่ที่ กินดี และ<br>มีความสุข <b>ดีขึ้น</b>  | ปี 2560<br>อยู่อันดับที่ 32 | 1 ใน 30 ของโลก                  | <b>ขั้นต่ำ 2 อันดับ</b>  |
|  |                         |                        | T-B<br>(กรณีค่าเป้าหมาย <b>เพิ่มขึ้น</b> สูงกว่าปีฐาน)<br><br><b>&gt;</b>    | เป้าหมาย   | ข้อมูลฐาน<br>(B)            | ค่าเป้าหมาย (T)<br>ปี 2561-2565 | ค่าเป้าหมายที่หน่วยงานต้อง<br>จัดทำโครงการ/การดำเนินงาน<br>เพื่อให้อตอบโจทย์ |
|  |                         |                        |  | คนไทยมีการศึกษา<br>ที่มีคุณภาพตาม<br>มาตรฐานสากลเพิ่มขึ้น<br>มีทักษะที่จำเป็นของโลก                      | ปี 2558<br>เฉลี่ย 415 คะแนน | เฉลี่ย 470 คะแนน                | <b>55 คะแนน</b>  |

2

| กรณีค่าเป้าหมายเป็นการกำหนด<br>การ <b>เพิ่มขึ้น/ลดลง</b> ที่มี <b>ค่าเฉลี่ย</b><br><b>คงที่</b> เช่น การเพิ่มขึ้น/ลดลงของค่า<br>เป้าหมายเฉลี่ยเป็นร้อยละ<br><br>- หน่วยงาน <b>ไม่</b> จำเป็นต้องทราบ<br><b>ข้อมูลฐาน</b> | ข้อมูลฐาน<br>(Baseline) | ค่าเป้าหมายในช่วง 5 ปี        | ค่าเป้าหมายที่หน่วยงานต้องจัดทำ<br>โครงการ/การดำเนินงานเพื่อให้อตอบ<br>โจทย์ | <b>ตัวอย่าง</b> : กรณีค่าเป้าหมายเป็นการกำหนด การ <b>เพิ่มขึ้น/ลดลง</b> ที่มี <b>ค่าเฉลี่ยคงที่</b> |                       |                                 |  |
|--|-------------------------|-------------------------------|--|---|-----------------------|---------------------------------|--|
|  | -                       | T<br>(เพิ่มขึ้น-ลดลง T หน่วย) | T  | เป้าหมาย  | ข้อมูลฐาน<br>(B)      | ค่าเป้าหมาย (T)<br>ปี 2561-2565 | ค่าเป้าหมายที่หน่วยงานต้อง<br>จัดทำโครงการ/การ<br>ดำเนินงานเพื่อให้อตอบ<br>โจทย์ |
|  |                         |                               |  | การเจริญเติบโตของ<br>ผลิตภัณฑ์มวลรวมของพื้นที่<br>เขตเศรษฐกิจพิเศษทั้งหมด<br><b>เพิ่มขึ้น</b>       | ปี 2561<br>ร้อยละ 4.1 | อย่างน้อย<br>ร้อยละ 5           | <b>ร้อยละ 5</b>  |



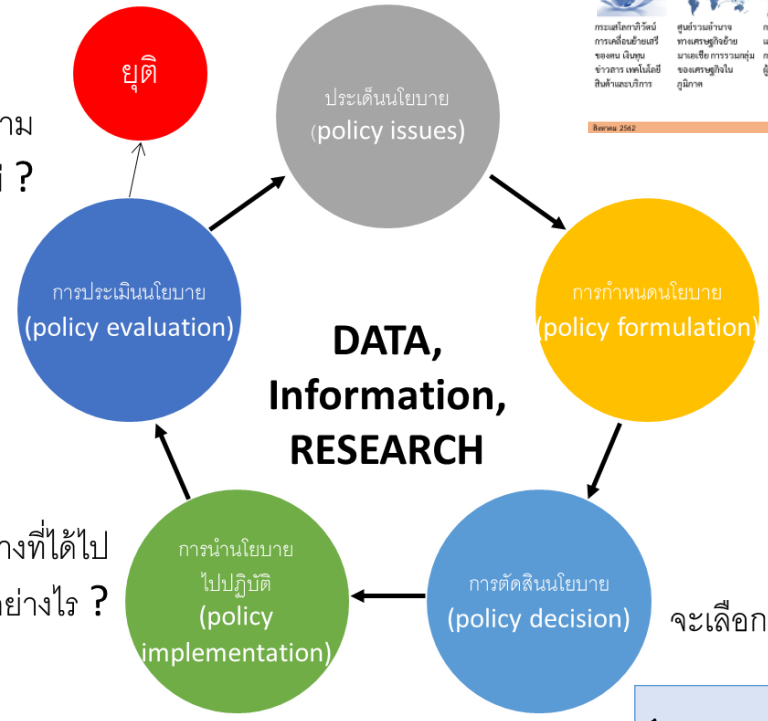




- แผนระดับที่ ๓
- ความก้าวหน้าและผลการดำเนินโครงการ
- รายงานประจำปี

การดำเนินการตาม  
แนวทางได้ผลหรือไม่ ?

เกิดอะไรขึ้นบ้าง ?



มีแนวทางอย่างไรบ้าง ?

จะนำแนวทางที่ได้ไป  
ดำเนินการอย่างไร ?

จะเลือกแนวทางใดดี ?



Z  
↑  
Y2  
↑  
Y1  
↑  
X



ความรู้  
คุณธรรม  
ความเพียร  
พอประมาณ  
หลักเหตุและผล  
ภูมิคุ้มกัน

You Can be a hero !



คุณเคยเห็น “ซูเปอร์ฮีโร่”  
มาเดินเล่นในประเทศไทยไหม ?

เป็นฮีโร่ในแบบของคุณ You Can be a hero !



Scan เพื่อดาวน์โหลดคลิป



ดอน สมบัติรุ่ง You can be a hero !



เรย์ชา เมาท์เสมอ You can be a hero !



สมหมาย สาทอนต์ You can be a hero !

2



ปรัชญาของเศรษฐกิจพอเพียงในความหมายของตัวเอง

<http://nscr.nesdb.go.th>

[emenscr@nesdb.go.th](mailto:emenscr@nesdb.go.th)

[nscr@nesdb.go.th](mailto:nscr@nesdb.go.th)



# โครงสร้างยุทธศาสตร์ชาติและแผนแม่บทภายใต้ยุทธศาสตร์ชาติ (Z)

เป้าหมายการพัฒนาประเทศ

“ประเทศชาติมั่นคง ประชาชนมีความสุข เศรษฐกิจพัฒนาอย่างต่อเนื่อง สังคมเป็นธรรม ฐานทรัพยากรธรรมชาติยั่งยืน”

ยุทธศาสตร์ชาติด้าน..... (6 ด้าน)

เป้าหมาย



ตัวชี้วัด



ตัวอย่าง ยุทธศาสตร์ชาติด้านการสร้างความสามารถในการแข่งขัน > เป้าหมาย 1. ประเทศไทยเป็นประเทศที่พัฒนาแล้ว... > 1. รายได้ประชาชาติ ...

ประเด็นการพัฒนา (2 digits)

4.1 การเกษตรสร้างมูลค่า ....



ประเด็นการพัฒนาย่อย (3 digits)

4.1.1 เกษตรอัตลักษณ์พื้นถิ่น ....



## เป้าหมาย 20 ปี

- เป้าหมายที่ 1 ประชาชนอยู่ดี กินดี มีความสุข
- เป้าหมายที่ 2 บ้านเมืองมีความมั่นคงในทุกมิติและทุกระดับ
- เป้าหมายที่ 3 กองทัพ หน่วยงานด้านความมั่นคง ภาครัฐ เอกชน และภาคประชาชน มีความพร้อมในการป้องกันและแก้ไขปัญหาคความมั่นคง
- เป้าหมายที่ 4 ประเทศไทยมีบทบาทด้านความมั่นคงเป็นที่ชื่นชมและได้รับการยอมรับโดยประชาคมระหว่างประเทศ
- เป้าหมายที่ 5 การบริหารจัดการความมั่นคงมีผลสำเร็จที่เป็นรูปธรรมอย่างมีประสิทธิภาพ

## ตัวชี้วัดเป้าหมาย

- ตัวชี้วัดที่ 1 ความสุขของประชากรชาวไทย
- ตัวชี้วัดที่ 2 ความมั่นคงปลอดภัยของประเทศ
- ตัวชี้วัดที่ 3 ความพร้อมของกองทัพ หน่วยงานด้านความมั่นคง และการมีส่วนร่วมของภาครัฐ ภาคเอกชน และภาคประชาชนในการป้องกันและแก้ไขปัญหาคความมั่นคง
- ตัวชี้วัดที่ 4 บทบาทและการยอมรับในด้านความมั่นคงของประเทศไทยในประชาคมระหว่างประเทศ
- ตัวชี้วัดที่ 5 ประสิทธิภาพการบริหารจัดการความมั่นคงแบบองค์รวม

## ประเด็นยุทธศาสตร์ ประกอบด้วย 5 ประเด็นหลัก

- 1** การรักษาความสงบภายในประเทศ
  - พัฒนาและเสริมสร้างคนในทุกภาคส่วนให้มีความเข้มแข็ง มีความพร้อม ตระหนักในเรื่องความมั่นคง และมีส่วนร่วมในการแก้ไขปัญหา
  - พัฒนาและเสริมสร้างความจงรักภักดีต่อสถาบันหลักของชาติ
  - พัฒนาและเสริมสร้างการเมืองในระบอบประชาธิปไตยอันมีพระมหากษัตริย์ทรงเป็นประมุขที่มีเสถียรภาพและมีธรรมาภิบาล เห็นแก่ประโยชน์ของประเทศชาติมากกว่าประโยชน์ส่วนตัว
  - พัฒนาและเสริมสร้างกลไกที่สามารถป้องกันและขจัดสาเหตุของประเด็นปัญหาความมั่นคงที่สำคัญ
- 2** ป้องกันและแก้ไขปัญหาที่มีผลกระทบต่อความมั่นคง
  - แก้ไขปัญหาคความมั่นคงในปัจจุบัน
  - ติดตาม เฝ้าระวัง ป้องกัน และแก้ไขปัญหาที่อาจอุบัติขึ้นใหม่
  - สร้างความปลอดภัยและความสันติสุขอย่างถาวรในพื้นที่จังหวัดชายแดนภาคใต้
  - รักษาความมั่นคงและผลประโยชน์ทางทรัพยากรธรรมชาติและสิ่งแวดล้อมทั้งทางบกและทางทะเล

- 3** พัฒนาศักยภาพของประเทศให้พร้อมเผชิญภัยคุกคามที่กระทบต่อความมั่นคงของชาติ
  - พัฒนาระบบงานข่าวกรองแห่งชาติแบบบูรณาการอย่างมีประสิทธิภาพ
  - พัฒนาและฝึกพลกำลังอำนาจแห่งชาติ กองทัพและหน่วยงานความมั่นคง รวมทั้งภาครัฐและภาคประชาชน ให้พร้อมป้องกันและรักษาอธิปไตยของประเทศ และเผชิญกับภัยคุกคามได้ทุกมิติทุกรูปแบบและทุกระดับ
  - พัฒนาระบบเตรียมพร้อมแห่งชาติและการบริหารจัดการภัยคุกคามให้มีประสิทธิภาพ
- 4** บูรณาการความร่วมมือด้านความมั่นคงกับอาเซียนและนานาชาติ รวมถึงองค์กรภาครัฐและที่มิใช่ภาครัฐ
  - เสริมสร้างและรักษาคุณภาพสภาวะแวดล้อมระหว่างประเทศ
  - เสริมสร้างและธำรงไว้ซึ่งสันติภาพและความมั่นคงของภูมิภาค
  - ร่วมมือทางการพัฒนากับประเทศเพื่อนบ้าน ภูมิภาค โลก รวมถึงองค์กรภาครัฐและที่มิใช่ภาครัฐ

- 5** พัฒนากลไกการบริหารจัดการความมั่นคงแบบบูรณาการ
  - พัฒนากลไกให้พร้อมสำหรับการติดตาม เฝ้าระวัง แจ้งเตือน ป้องกัน และแก้ไขปัญหาความมั่นคงแบบองค์รวมอย่างเป็นรูปธรรม
  - บริหารจัดการความมั่นคงให้เอื้ออำนวยต่อการพัฒนาประเทศในมิติอื่น ๆ
  - พัฒนากลไกและองค์กรขับเคลื่อนยุทธศาสตร์ชาติด้านความมั่นคง

# ยุทธศาสตร์ที่ 2 ด้านการสร้างความสามารถในการแข่งขัน

เป้าหมาย 20 ปี



1. ประเทศไทยเป็นประเทศที่พัฒนาแล้ว เศรษฐกิจเติบโตอย่างมีเสถียรภาพและยั่งยืน

2. ประเทศไทยมีขีดความสามารถในการแข่งขันสูงขึ้น

## ตัวชี้วัดเป้าหมาย

ตัวชี้วัดที่ 1

รายได้ประชาชาติ การขยายตัวของผลิตภัณฑ์มวลรวมภายในประเทศ และการกระจายรายได้

ตัวชี้วัดที่ 2

ผลิตภาพการผลิตของประเทศ ทั้งในปัจจัยการผลิตและแรงงาน

ตัวชี้วัดที่ 3

การลงทุนเพื่อการวิจัยและพัฒนา

ตัวชี้วัดที่ 4

ความสามารถในการแข่งขันของประเทศ

## ประเด็นยุทธศาสตร์ ประกอบด้วย 5 ประเด็นหลัก

### 1 การเกษตรสร้างมูลค่า

- เกษตรอัตลักษณ์พื้นถิ่น ส่งเสริมการนำอัตลักษณ์พื้นถิ่นและภูมิปัญญาท้องถิ่นของไทยมาเป็นผลิตภัณฑ์การเกษตร
- เกษตรปลอดภัย ให้ความรู้ สนับสนุนกลไกตลาด เปลี่ยนผ่านสู่เกษตรอินทรีย์
- เกษตรชีวภาพ ผลิตภัณฑ์มูลค่าสูงจากฐานเกษตรกรรม ฐานทรัพยากรชีวภาพ
- เกษตรแปรรูป เพิ่มมูลค่าในผลิตภัณฑ์และสินค้าเกษตรพรีเมียม
- เกษตรอัจฉริยะ นำเทคโนโลยีและนวัตกรรมมาประยุกต์ใช้ในการพัฒนา

### 2 อุตสาหกรรมและบริการแห่งอนาคต

- อุตสาหกรรมชีวภาพ
- อุตสาหกรรมและบริการการแพทย์ครบวงจร
- อุตสาหกรรมและบริการดิจิทัล ข้อมูล และปัญญาประดิษฐ์
- อุตสาหกรรมและบริการขนส่งและโลจิสติกส์
- อุตสาหกรรมความมั่นคงของประเทศ

### 3 สร้างความหลากหลายด้านการท่องเที่ยว

- ท่องเที่ยวเชิงสร้างสรรค์และวัฒนธรรม
- ท่องเที่ยวเชิงธุรกิจ
- ท่องเที่ยวเชิงสุขภาพ ความงาม และแพทย์แผนไทย
- ท่องเที่ยวสำราญทางน้ำ
- ท่องเที่ยวเชื่อมโยงภูมิภาค

### 4 โครงสร้างพื้นฐาน เชื่อมไทย เชื่อมโลก

- การเชื่อมโยงโครงข่ายคมนาคมไร้รอยต่อ
- การสร้างและพัฒนาเขตเศรษฐกิจพิเศษ
- การเพิ่มพื้นที่และเมืองเศรษฐกิจ
- การพัฒนาโครงสร้างพื้นฐานเทคโนโลยีสมัยใหม่
- การรักษาและเสริมสร้างเสถียรภาพทางเศรษฐกิจมหภาค

### 5 พัฒนาเศรษฐกิจบนพื้นฐานผู้ประกอบการยุคใหม่

- การสร้างผู้ประกอบการอัจฉริยะ
- การสร้างโอกาสเข้าถึงบริการทางการเงิน
- การสร้างโอกาสเข้าถึงตลาด
- การสร้างโอกาสเข้าถึงข้อมูล
- การปรับบทบาทและโอกาสการเข้าถึงบริการภาครัฐ



# ยุทธศาสตร์ที่ 3 ด้านการพัฒนาและเสริมสร้างศักยภาพทรัพยากรมนุษย์

## เป้าหมาย 20 ปี

1. คนไทยเป็นคนดี คนเก่ง มีคุณภาพ พร้อมสำหรับวิถีชีวิตในศตวรรษที่ 21
2. สังคมไทยมีสภาพแวดล้อมที่เอื้อและสนับสนุนต่อการพัฒนาคนตลอดช่วงชีวิต

## ตัวชี้วัดเป้าหมาย

- |                |  |
|----------------|--|
| ตัวชี้วัดที่ 1 | การพัฒนาคุณภาพชีวิต สุขภาวะ และความเป็นอยู่ที่ดีของคนไทย |
| ตัวชี้วัดที่ 2 | ผลสัมฤทธิ์ทางการศึกษาและการเรียนรู้ตลอดชีวิต             |
| ตัวชี้วัดที่ 3 | การพัฒนาสังคมและครอบครัวไทย                              |

## ประเด็นยุทธศาสตร์ ประกอบด้วย 7 ประเด็นหลัก

- ### 1 ปรับเปลี่ยนค่านิยมและวัฒนธรรม
- การปลูกฝังค่านิยมและวัฒนธรรมผ่านการเลี้ยงดูในครอบครัว
  - การบูรณาการเรื่องความซื่อสัตย์ วินัย คุณธรรม จริยธรรม ในการจัดการเรียนการสอนในสถานศึกษา
  - การสร้างความเข้มแข็งในสถาบันทางศาสนา
  - การปลูกฝังค่านิยมและวัฒนธรรมโดยใช้ชุมชนเป็นฐาน
  - การสร้างค่านิยมและวัฒนธรรมที่พึงประสงค์จากภาคธุรกิจ
  - การใช้สื่อและสื่อสารมวลชนในการปลูกฝังค่านิยมและวัฒนธรรมของคนในสังคม
  - การส่งเสริมให้คนไทยมีจิตสาธารณะและมีความรับผิดชอบต่อส่วนรวม

- ### 3 ปฏิรูปกระบวนการเรียนรู้ที่ตอบสนองต่อการเปลี่ยนแปลงในศตวรรษที่ 21
- การปรับเปลี่ยนระบบการเรียนรู้ให้เอื้อต่อการพัฒนาทักษะสำหรับศตวรรษที่ 21
  - การเปลี่ยนโฉมบทบาท 'ครู' ให้เป็นครูยุคใหม่
  - การเพิ่มประสิทธิภาพระบบบริหารจัดการศึกษาในทุกระดับ ทุกประเภท
  - การพัฒนาระบบการเรียนรู้ตลอดชีวิต
  - การสร้างความตื่นตัวให้คนไทยตระหนักถึงบทบาท ความรับผิดชอบ และการวางตำแหน่งของประเทศไทยในภูมิภาคเอเชียอาคเนย์และประชาคมโลก
  - การวางพื้นฐานระบบรองรับการเรียนรู้โดยใช้ดิจิทัลแพลตฟอร์ม
  - การสร้างระบบการศึกษาเพื่อเป็นเลิศทางวิชาการระดับนานาชาติ

- ### 5 เสริมสร้างให้คนไทยมีสุขภาวะที่ดี
- การสร้างความรอบรู้ด้านสุขภาวะ
  - การป้องกันและควบคุมปัจจัยเสี่ยงที่คุกคามสุขภาวะ
  - การสร้างสภาพแวดล้อมที่เอื้อต่อการมีสุขภาวะที่ดี
  - การพัฒนาระบบบริการสุขภาพที่ทันสมัยสนับสนุนการสร้างสุขภาวะที่ดี
  - การส่งเสริมให้ชุมชนเป็นฐานในการสร้างสุขภาวะที่ดีในทุกพื้นที่

### 2 พัฒนาศักยภาพคนตลอดช่วงชีวิต

- ช่วงการตั้งครรภ์/ปฐมวัย
- ช่วงวัยเรียน/วัยรุ่น
- ช่วงวัยแรงงาน
- ช่วงวัยผู้สูงอายุ

### 4 ตระหนักถึงพหุปัญญาของมนุษย์ที่หลากหลาย

- การพัฒนาและส่งเสริมพหุปัญญาผ่านครอบครัว ระบบสถานศึกษา สภาพแวดล้อม รวมทั้งสื่อ
- การสร้างเส้นทางอาชีพ สภาพแวดล้อมการทำงาน และระบบสนับสนุนที่เหมาะสมสำหรับผู้มีความสามารถพิเศษผ่านกลไกต่าง ๆ
- การดึงดูดกลุ่มผู้เชี่ยวชาญต่างชาติและคนไทยที่มีความสามารถในต่างประเทศให้มาสร้างและพัฒนาเทคโนโลยีและนวัตกรรมให้กับประเทศ

### 6 สร้างสภาพแวดล้อมที่เอื้อต่อการพัฒนาและเสริมสร้างศักยภาพทรัพยากรมนุษย์

- การสร้างความอยู่ดีมีสุขของครอบครัวไทย
- การส่งเสริมบทบาทการมีส่วนร่วมของภาครัฐ ภาคเอกชน องค์กรปกครองส่วนท้องถิ่น ครอบครัวและชุมชนในการพัฒนาทรัพยากรมนุษย์
- การปลูกฝังและพัฒนาทักษะนอกห้องเรียน
- การพัฒนาระบบฐานข้อมูลเพื่อการพัฒนาทรัพยากรมนุษย์

### 7 เสริมสร้างศักยภาพการกีฬาในการสร้างคุณค่าทางสังคมและพัฒนาประเทศ

- การส่งเสริมการออกกำลังกาย และกีฬาขั้นพื้นฐานให้กลายเป็นวิถีชีวิต
- การส่งเสริมให้ประชาชนมีส่วนร่วมในกิจกรรมออกกำลังกาย กีฬาและนันทนาการ
- การส่งเสริมการกีฬาเพื่อความเป็นเลิศและต่อยอดสู่ระดับอาชีพ
- การพัฒนาบุคลากรด้านการกีฬาและนันทนาการเพื่อรองรับการเติบโตของอุตสาหกรรมกีฬา

# ยุทธศาสตร์ที่ 4 ด้านการสร้างโอกาสและความเสมอภาคทางสังคม

เป้าหมาย 20 ปี

ตัวชี้วัดเป้าหมาย

- 1 สร้างความเป็นธรรม และลดความเหลื่อมล้ำในทุกมิติ
- 2 กระจายศูนย์กลางความเจริญทางเศรษฐกิจและสังคมเพิ่มโอกาสให้ทุกภาคส่วนเข้ามาเป็นกำลังของการพัฒนาประเทศในทุกระดับเพื่อความสามานฉันท์
- 3 เพิ่มขีดความสามารถของชุมชนท้องถิ่นในการพัฒนา การพึ่งตนเองและการจัดการตนเองเพื่อสร้างสังคมคุณภาพ

- ตัวชี้วัดที่ 1 ความแตกต่างของรายได้และการเข้าถึงบริการภาครัฐระหว่างกลุ่มประชากร
- ตัวชี้วัดที่ 2 ความก้าวหน้าของการพัฒนาคน
- ตัวชี้วัดที่ 3 ความก้าวหน้าในการพัฒนาจังหวัดในการเป็นศูนย์กลางความเจริญทางเศรษฐกิจ สังคม และเทคโนโลยี
- ตัวชี้วัดที่ 4 คุณภาพชีวิตของประชากรสูงอายุ

## ประเด็นยุทธศาสตร์ ประกอบด้วย 4 ประเด็นหลัก

### 1 การลดความเหลื่อมล้ำ สร้างความเป็นธรรมในทุกมิติ

- ปรับโครงสร้างเศรษฐกิจฐานราก
- ปฏิรูประบบภาษีและการคุ้มครองผู้บริโภค
- กระจายการถือครองที่ดินและการเข้าถึงทรัพยากร
- เพิ่มผลิตภาพและคุ้มครองแรงงานไทย ให้เป็นแรงงานฝีมือที่มีคุณภาพและความริเริ่มสร้างสรรค์ มีความปลอดภัยในการทำงาน
- สร้างหลักประกันทางสังคมที่ครอบคลุมและเหมาะสมกับคนทุกช่วงวัย ทุกเพศภาวะและทุกกลุ่ม
- ลงทุนทางสังคมแบบมุ่งเป้าเพื่อช่วยเหลือกลุ่มคนยากจนและกลุ่มผู้ด้อยโอกาสโดยตรง
- สร้างความเป็นธรรมในการเข้าถึงบริการสาธารณสุข และการศึกษา โดยเฉพาะสำหรับผู้มีรายได้น้อย และกลุ่มผู้ด้อยโอกาส
- สร้างความเป็นธรรมในการเข้าถึงกระบวนการยุติธรรมอย่างทั่วถึง

### 2 การกระจายศูนย์กลางความเจริญทางเศรษฐกิจ สังคมและเทคโนโลยี

- พัฒนาศูนย์กลางความเจริญทางเศรษฐกิจ สังคมและเทคโนโลยีในภูมิภาค
- กำหนดแผนพัฒนาเศรษฐกิจและสังคมของแต่ละกลุ่มจังหวัดในมิติต่าง ๆ
- จัดระบบเมืองที่เอื้อต่อการสร้างชีวิตและสังคมที่มีคุณภาพและปลอดภัยให้สามารถตอบสนองต่อสังคมสูงวัยและแนวโน้มของการขยายตัวของเมืองในอนาคต
- ปรับโครงสร้างและแก้ไขกฎหมายระเบียบบริหารราชการแผ่นดิน เพื่อวางระบบและกลไกการบริหารงานในระดับภาค กลุ่มจังหวัด
- สนับสนุนการพัฒนาพื้นที่บนฐานข้อมูลความรู้ เทคโนโลยีและนวัตกรรม
- พัฒนากำลังแรงงานในพื้นที่

### 3 การเสริมสร้างพลังทางสังคม

- สร้างสังคมเข้มแข็งที่แบ่งปัน ไม่ทอดทิ้งกัน และมีคุณธรรม
- การรองรับสังคมสูงวัยอย่างมีคุณภาพ
- สนับสนุนความร่วมมือระหว่างภาครัฐ ภาคเอกชน ภาควิชาการ ภาคประชาสังคมและภาคประชาชน
- ส่งเสริมความเสมอภาคทางเพศและบทบาทของสตรีในการสร้างสรรค์สังคม
- สนับสนุนการพัฒนาบนฐานทุนทางสังคมและวัฒนธรรม
- สนับสนุนการพัฒนาเทคโนโลยีสารสนเทศและสื่อสร้างสรรค์ เพื่อรองรับสังคมยุคดิจิทัล

### 4 การเพิ่มขีดความสามารถของชุมชนท้องถิ่นในการพัฒนาการพึ่งตนเอง และการจัดการตนเอง

- ส่งเสริมการปรับพฤติกรรมในระดับครัวเรือน ให้มีขีดความสามารถในการจัดการวางแผนชีวิต สุขภาพ ครอบครัว การเงินและอาชีพ
- เสริมสร้างศักยภาพของชุมชนในการพึ่งตนเองและการพึ่งพากันเอง
- สร้างการมีส่วนร่วมของภาคส่วนต่าง ๆ เพื่อสร้างประชาธิปไตยชุมชน
- สร้างภูมิคุ้มกันทางปัญญาให้กับชุมชน

# เป้าหมาย 20 ปี

# ยุทธศาสตร์ที่ 5 ด้านการสร้างการเติบโตบนคุณภาพชีวิตที่เป็นมิตรต่อสิ่งแวดล้อม

- 1 อนุรักษ์และรักษาทรัพยากรธรรมชาติ สิ่งแวดล้อม และวัฒนธรรม ให้คนรุ่นต่อไปได้ใช้อย่างยั่งยืน มีสมดุล
- 2 พื้นฟูและสร้างใหม่ฐานทรัพยากรธรรมชาติและสิ่งแวดล้อม เพื่อลดผลกระทบทางลบจากการพัฒนาสังคมเศรษฐกิจประเทศ
- 3 ใช้ประโยชน์และสร้างการเติบโตบนฐานทรัพยากรธรรมชาติและสิ่งแวดล้อมให้สมดุลภายในขีดความสามารถของระบบนิเวศ
- 4 ยกระดับกระบวนการทัศน์ เพื่อกำหนดอนาคตประเทศด้านทรัพยากรธรรมชาติและสิ่งแวดล้อม และวัฒนธรรม บนหลักของการมีส่วนร่วม และธรรมาภิบาล

## ตัวชี้วัดเป้าหมาย

|                |  |
|----------------|--|
| ตัวชี้วัดที่ 1 | การเติบโตที่เป็นมิตรกับสิ่งแวดล้อม                         |
| ตัวชี้วัดที่ 2 | สภาพแวดล้อมและทรัพยากรธรรมชาติที่เสื่อมโทรมได้รับการฟื้นฟู |
| ตัวชี้วัดที่ 3 | พื้นที่สีเขียวที่เป็นมิตรกับสิ่งแวดล้อม                    |
| ตัวชี้วัดที่ 4 | ปริมาณก๊าซเรือนกระจก มูลค่าเศรษฐกิจฐานชีวภาพ               |

## ประเด็นยุทธศาสตร์ ประกอบด้วย 6 ประเด็นหลัก

### 1 สร้างการเติบโตอย่างยั่งยืนบนสังคมเศรษฐกิจสีเขียว

- เพิ่มมูลค่าของเศรษฐกิจฐานชีวภาพให้สอดคล้องกับยุทธศาสตร์ด้านการสร้างความสามารถในการแข่งขัน
- อนุรักษ์และฟื้นฟูความหลากหลายทางชีวภาพในและนอกถิ่นกำเนิด
- อนุรักษ์และฟื้นฟูแม่น้ำลำคลองและแหล่งน้ำธรรมชาติทั่วประเทศ
- รักษาและเพิ่มพื้นที่สีเขียวที่เป็นมิตรกับสิ่งแวดล้อม
- ส่งเสริมการบริโภคและการผลิตที่ยั่งยืน

### 3 สร้างการเติบโตอย่างยั่งยืน บนสังคมเศรษฐกิจที่เป็นมิตรต่อสภาพภูมิอากาศ

- ลดการปล่อยก๊าซเรือนกระจก
- มีการปรับตัวเพื่อลดความสูญเสียและเสียหายจากภัยธรรมชาติและผลกระทบที่เกี่ยวข้องกับการเปลี่ยนแปลงสภาพภูมิอากาศ
- มุ่งเป้าสู่การลงทุนที่เป็นมิตรต่อสภาพภูมิอากาศในการพัฒนาโครงสร้างพื้นฐาน ของภาครัฐและภาคเอกชน
- พัฒนาและสร้างระบบรับมือปรับตัวต่อโรคอุบัติใหม่และโรคอุบัติซ้ำที่เกิดจากการเปลี่ยนแปลงภูมิอากาศ

### 2 สร้างการเติบโตอย่างยั่งยืนบนสังคมเศรษฐกิจภาคทะเล

- เพิ่มมูลค่าของเศรษฐกิจฐานชีวภาพทางทะเล
- ปรับปรุง พื้นฟู และสร้างใหม่ทรัพยากรทางทะเลและชายฝั่งทั้งระบบ
- ฟื้นฟูชายหาดที่เป็นแหล่งท่องเที่ยว ชายฝั่งทะเลได้รับการป้องกันและแก้ไขทั้งระบบ และมีนโยบายการจัดการชายฝั่งแบบบูรณาการอย่างเป็นองค์รวม
- พัฒนาและเพิ่มสัดส่วนกิจกรรมทางทะเลที่เป็นมิตรต่อสิ่งแวดล้อม

### 4 พัฒนาพื้นที่เมือง ชนบท เกษตรกรรมและอุตสาหกรรมเชิงนิเวศ มุ่งเน้นความเป็นเมืองที่เติบโต

- จัดทำแผนผังภูมินิเวศเพื่อการพัฒนาเมือง ชนบท พื้นที่เกษตรกรรมและอุตสาหกรรม รวมถึงพื้นที่อนุรักษ์ตามศักยภาพและความเหมาะสมทางภูมินิเวศอย่างเป็นเอกภาพ
- พัฒนาพื้นที่เมือง ชนบท เกษตรกรรม และ อุตสาหกรรมเชิงนิเวศ ที่มีการบริหารจัดการตามแผนผังภูมินิเวศอย่างยั่งยืน
- จัดการมลพิษที่มีผลกระทบต่อสิ่งแวดล้อม และสารเคมีในภาคเกษตรทั้งระบบ ให้เป็นไปตามมาตรฐานสากลและคามาตรฐานสากล
- สงวนรักษา อนุรักษ์ พื้นฟู และพัฒนาทรัพยากรธรรมชาติ มรดกทางสถาปัตยกรรมและศิลปวัฒนธรรม อัตลักษณ์ และวิถีชีวิตพื้นถิ่นบนฐานธรรมชาติและ ฐานวัฒนธรรมอย่างยั่งยืน
- พัฒนาเครือข่ายองค์กรพัฒนาเมืองและชุมชน รวมทั้งกลุ่มอาสาสมัครด้วยกลไกการมีส่วนร่วมของทุกภาคส่วนในท้องถิ่น

### 5 พัฒนาความมั่นคงทางน้ำ พลังงาน และเกษตรที่เป็นมิตรต่อสิ่งแวดล้อม

- พัฒนาการจัดการน้ำเชิงลุ่มน้ำทั้งระบบเพื่อเพิ่มความมั่นคงด้านน้ำของประเทศ
- เพิ่มผลิตภาพของน้ำทั้งระบบ ในการใช้น้ำอย่างประหยัด รู้คุณค่า และสร้างมูลค่าเพิ่มจากการใช้น้ำ ให้ทัดเทียมกับระดับสากล
- พัฒนาความมั่นคงพลังงานของประเทศ และส่งเสริมการใช้พลังงานที่เป็นมิตรต่อสิ่งแวดล้อม
- เพิ่มประสิทธิภาพการใช้พลังงานโดยลดความเข้มข้นของการใช้พลังงาน
- พัฒนาความมั่นคงด้านการเกษตรและอาหารของประเทศและชุมชน ในมิติปริมาณ คุณภาพ ราคาและการเข้าถึงอาหาร
- เสริมสร้างระบบสาธารณสุขและอนามัยสิ่งแวดล้อม และยกระดับความสามารถในการป้องกันโรคอุบัติใหม่และอุบัติซ้ำ

### 6 ยกระดับกระบวนการทัศน์ เพื่อกำหนดอนาคตประเทศ

- ส่งเสริมคุณลักษณะและพฤติกรรมที่พึงประสงค์ด้านสิ่งแวดล้อมและคุณภาพชีวิตที่ดีของคนไทย
- พัฒนาเครื่องมือ กลไกและระบบยุติธรรม และระบบประชาธิปไตยสิ่งแวดล้อม
- จัดโครงสร้างเชิงสถาบันเพื่อจัดการประเด็นร่วม ด้านการบริหารจัดการทรัพยากรธรรมชาติและสิ่งแวดล้อมที่สำคัญ
- พัฒนาและดำเนินโครงการที่ยกระดับกระบวนการทัศน์ เพื่อกำหนดอนาคตประเทศ ด้านทรัพยากร ธรรมชาติ สิ่งแวดล้อม และวัฒนธรรม บนหลักของการมีส่วนร่วม และธรรมาภิบาล



# ยุทธศาสตร์ที่ 6 ด้านการปรับสมดุลและพัฒนาระบบการบริหารจัดการภาครัฐ

## เป้าหมาย 20 ปี

1. ภาครัฐมีวัฒนธรรมการทำงานที่มุ่งผลสัมฤทธิ์และผลประโยชน์ส่วนรวม ตอบสนองความต้องการของประชาชนได้อย่างสะดวก รวดเร็ว โปร่งใส
2. ภาครัฐมีขนาดที่เล็กลง พร้อมปรับตัวให้ทันต่อการเปลี่ยนแปลง
3. ภาครัฐมีความโปร่งใส ปลอดการทุจริตและประพฤติมิชอบ
4. กระบวนการยุติธรรม เป็นไปเพื่อประโยชน์ต่อส่วนรวมของประเทศ

## ตัวชี้วัดเป้าหมาย

- |                |   |
|----------------|---|
| ตัวชี้วัดที่ 1 | ระดับความพึงพอใจของประชาชนต่อการให้บริการสาธารณะของภาครัฐ |
| ตัวชี้วัดที่ 2 | ประสิทธิภาพของการบริการภาครัฐ                             |
| ตัวชี้วัดที่ 3 | ระดับความโปร่งใส การทุจริต ประพฤติมิชอบ                   |
| ตัวชี้วัดที่ 4 | ความเสมอภาคในกระบวนการยุติธรรม                            |

## ประเด็นยุทธศาสตร์ ประกอบด้วย 6 ประเด็นหลัก

### 1

ภาครัฐที่ยึดประชาชนเป็นศูนย์กลาง ตอบสนองความต้องการ และให้บริการอย่างสะดวก รวดเร็ว โปร่งใส

- การให้บริการสาธารณะของภาครัฐได้มาตรฐานสากลและเป็นระดับแนวหน้าของภูมิภาค
- ภาครัฐมีความเชื่อมโยงในการให้บริการสาธารณะต่าง ๆ ผ่านการนำเทคโนโลยีดิจิทัลมาประยุกต์ใช้

### 3

ภาครัฐมีขนาดที่เล็กลง เหมาะสมกับภารกิจ เปิดกว้าง ส่งเสริมให้ประชาชนและทุกภาคส่วนมีส่วนร่วมในการพัฒนาประเทศ

- ภาครัฐมีขนาดที่เหมาะสม
- ทุกภาคส่วนมีส่วนร่วมในการพัฒนาประเทศ
- ส่งเสริมการกระจายอำนาจและสนับสนุนบทบาทชุมชนท้องถิ่นให้องค์กรปกครองส่วนท้องถิ่นเป็นหน่วยงานที่มีสมรรถนะสูง ตั้งอยู่บนหลักธรรมาภิบาล

### 5

บุคลากรภาครัฐเป็นคนดีและเก่ง ยึดหลักคุณธรรม มีจิตสำนึก มีความสามารถสูง มุ่งมั่นและเป็นมืออาชีพ

- ภาครัฐมีการบริหารกำลังคนที่มีความคล่องตัว ยึดระบบคุณธรรม
- บุคลากรภาครัฐยึดค่านิยมในการทำงานเพื่อประชาชน มีคุณธรรม และมีการพัฒนาตามเส้นทางความก้าวหน้าในอาชีพ

### 7

กฎหมายมีความสอดคล้องเหมาะสมกับบริบทต่างๆ และมีเท่าที่จำเป็น

- ภาครัฐจัดให้มีกฎหมายที่สอดคล้องและเหมาะสมกับบริบทต่าง ๆ ที่เปลี่ยนแปลง
- มีกฎหมายเท่าที่จำเป็น
- การบังคับใช้กฎหมายอย่างมีประสิทธิภาพ

### 2

ภาครัฐบริหารงานแบบบูรณาการ โดยมียุทธศาสตร์ชาติเป็นเป้าหมาย และเชื่อมโยงการพัฒนาในทุกระดับ ทุกประเด็น ทุกภารกิจ และทุกพื้นที่

- ให้ยุทธศาสตร์ชาติเป็นกลไกขับเคลื่อนการพัฒนาประเทศ
- ระบบการเงินการคลังประเทศสนับสนุนการขับเคลื่อนยุทธศาสตร์ชาติ
- ระบบติดตามประเมินผลที่สะท้อนการบรรลุเป้าหมายยุทธศาสตร์ชาติในทุกระดับ

### 4

ภาครัฐมีความทันสมัย

- องค์กรภาครัฐมีความยืดหยุ่นเหมาะสมกับบริบทการพัฒนาประเทศ
- พัฒนาและปรับระบบวิธีการปฏิบัติราชการให้ทันสมัย

### 6

ภาครัฐมีความโปร่งใส ปลอดการทุจริตและประพฤติมิชอบ ทุกภาคส่วนร่วมต่อต้านการทุจริต

- ประชาชนและภาคีต่าง ๆ ในสังคมร่วมมือกันในการป้องกันการทุจริตและประพฤติมิชอบ
- บุคลากรภาครัฐยึดมั่นในหลักคุณธรรม จริยธรรมและความซื่อสัตย์สุจริต
- การปราบปรามการทุจริต ประพฤติมิชอบ มีประสิทธิภาพมีความเด็ดขาด เป็นธรรม และตรวจสอบได้
- การบริหารจัดการการป้องกันและปราบปรามการทุจริตอย่างเป็นระบบแบบบูรณาการ

### 8

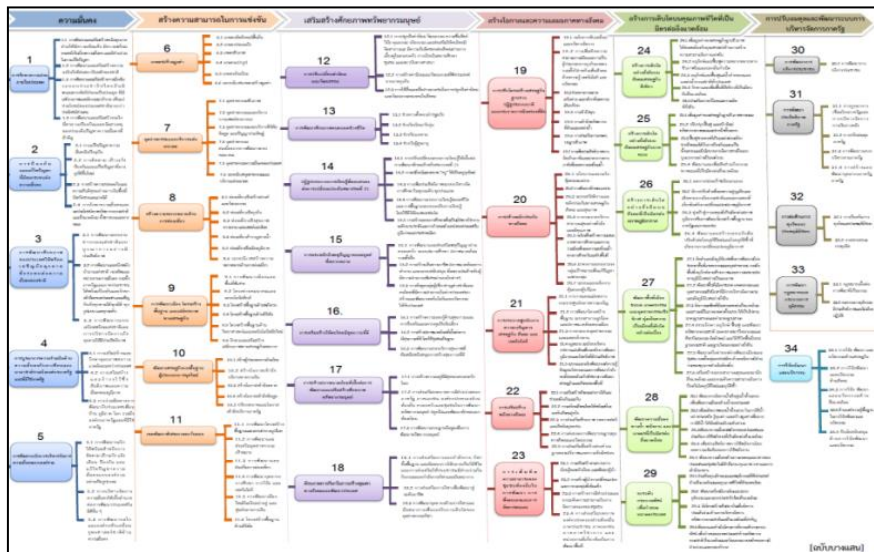
กระบวนการยุติธรรมเคารพสิทธิมนุษยชนและปฏิบัติต่อประชาชนโดยเสมอ

- บุคลากรและหน่วยงานในกระบวนการยุติธรรมเคารพและยึดมั่นในหลักประชาธิปไตย เคารพศักดิ์ศรีความเป็นมนุษย์ที่พึงได้รับการปฏิบัติอย่างเท่าเทียม
- ทุกหน่วยงานในกระบวนการยุติธรรม มีบทบาทเชิงรุกร่วมกันในทุกขั้นตอนของการค้นหาความจริง
- หน่วยงานในกระบวนการยุติธรรมทั้งทางแพ่ง อาญา และปกครองมีเป้าหมายและยุทธศาสตร์ร่วมกัน
- ส่งเสริมระบบยุติธรรมทางเลือก ระบบยุติธรรมชุมชน และการมีส่วนร่วมของประชาชนในกระบวนการยุติธรรม
- พัฒนามาตรการอื่นแทนโทษทางอาญา

# แผนแม่บทภายใต้ยุทธศาสตร์ชาติ



(ร่าง) แผนแม่บทฯ (เบื้องต้น) จำนวน 34 ฉบับ 131 แผนย่อย



Version แรก  
(บางแสน)



ปรับรวบรวมประเด็นแผนแม่บทฯ เป็น **23** ฉบับ และ **85** แผนย่อย

เพื่อลดประเด็นทับซ้อนและยุบรวมประเด็นที่มีความสัมพันธ์กัน และให้ส่วนราชการสามารถนำไปใช้ปฏิบัติได้อย่างมีประสิทธิภาพ

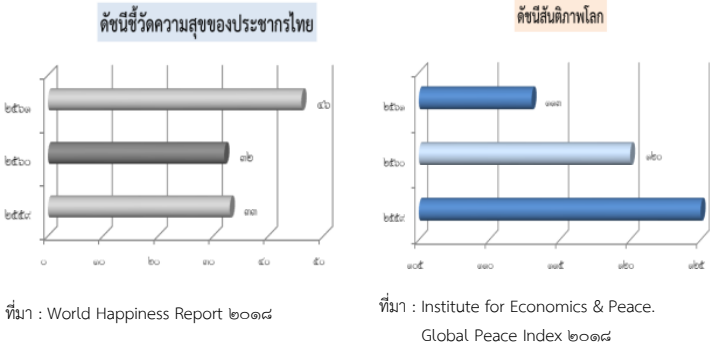


ทั้งนี้ ประเด็น แผนแม่บทฯ ทั้ง 23 ฉบับ เป็นการกำหนดประเด็นในลักษณะที่มีความบูรณาการและเชื่อมโยงระหว่างยุทธศาสตร์ชาติด้านที่เกี่ยวข้อง (Cross Issue) และประเด็นการพัฒนาจะไม่มีซ้ำซ้อนกันระหว่าง แผนแม่บทฯ เพื่อให้ส่วนราชการสามารถนำแผนแม่บทฯ ไปใช้ในทางปฏิบัติได้อย่างมีประสิทธิภาพ และป้องกันการเกิดความสับสน

# ๑. ประเด็นความมั่นคง




## สถานการณ์



## เป้าหมาย

๑. ประเทศชาติมีความมั่นคงในทุกมิติ และทุกระดับ
๒. ประชาชนอยู่ดี กินดี และมีความสุข

## ตัวชี้วัดและค่าเป้าหมาย



การรักษาความสงบภายในประเทศ เพื่อสร้างความสงบให้เกิดขึ้นในประเทศชาติ บ้านเมือง เอื้อต่อการบริหารและพัฒนาประเทศตามยุทธศาสตร์ชาติและนโยบายที่กำหนด สังคมมีความเข้มแข็งสามัคคีปรองดอง ประชาชนอยู่ดี กินดี และมีความสุข

| ประชาชนมีความมั่นคง ปลอดภัยในชีวิต และทรัพย์สิน   |   |   |   |
|---|---|---|---|
| ระดับความมั่นคงปลอดภัยภายในประเทศและศักยภาพตำรวจระดับสากล (WISPI) ดีขึ้น                                      |   |   |   |
| (ปี ๖๑ - ๖๕) อยู่ในลำดับ ๑ ใน ๕๕ ของโลก   | (ปี ๖๖ - ๗๐) อยู่ในลำดับ ๑ ใน ๔๕ ของโลก           | (ปี ๗๑ - ๗๕) อยู่ในลำดับ ๑ ใน ๓๕ ของโลก           | (ปี ๗๖ - ๘๐) อยู่ในลำดับ ๑ ใน ๒๕ ของโลก           |
| การเมืองมีเสถียรภาพ และธรรมาภิบาล   |   |   |   |
| ประสิทธิภาพของรัฐบาลจากการประเมินของ ธนาคารโลก  |   |   |   |
| (ปี ๖๑ - ๖๕) ได้รับการประเมิน ไม่ต่ำกว่าร้อยละ ๗๐   | (ปี ๖๖ - ๗๐) ได้รับการประเมิน ไม่ต่ำกว่าร้อยละ ๗๕ | (ปี ๗๑ - ๗๕) ได้รับการประเมิน ไม่ต่ำกว่าร้อยละ ๘๐ | (ปี ๗๖ - ๘๐) ได้รับการประเมิน ไม่ต่ำกว่าร้อยละ ๘๐ |
| คนไทยรักกติกาสื่อสังคม พร้อมธำรงรักษาไว้ซึ่งสถาบันหลักของชาติ สถาบันศาสนาเป็นที่เคารพ ยึดเหนี่ยวจิตใจของคนไทย |   |   |   |
| ตัวชี้วัดระดับทุนทางสังคม   |   |   |   |
| (ปี ๖๑ - ๖๕) -  | (ปี ๖๖ - ๗๐) -                                    | (ปี ๗๑ - ๗๕) -                                    | (ปี ๗๖ - ๘๐) -                                    |

หมายเหตุ อยู่ระหว่างการตรวจสอบ/จัดทำค่าเป้าหมาย

การป้องกันและแก้ไขปัญหาที่มีผลกระทบต่อความมั่นคง เพื่อเร่งรัดดำเนินการแก้ไขปัญหาด้านความมั่นคงที่มีอยู่ในปัจจุบันอย่างจริงจัง พัฒนากลไกเฝ้าระวัง แจ้งเตือน ป้องกัน และแก้ไขปัญหาด้านความมั่นคง ที่อาจเกิดขึ้นใหม่อย่างเป็นรูปธรรม รวมถึงพิทักษ์รักษาไว้ซึ่งสถาบันพระมหากษัตริย์ เอกราช อธิปไตย บูรณภาพแห่งอาณาเขตและเขตที่ประเทศไทยมีสิทธิอธิปไตย เกียรติภูมิและผลประโยชน์ของชาติ ความมั่นคงของรัฐ และความสงบเรียบร้อยของประชาชน และการพัฒนาประเทศ ตามที่บัญญัติไว้ในรัฐธรรมนูญแห่งราชอาณาจักรไทย

ปัญหาความมั่นคงที่มีอยู่ในปัจจุบัน (เช่น ปัญหาเสถียรภาพ ความมั่นคงทางไซเบอร์ การค้ามนุษย์ ฯลฯ) ได้รับการแก้ไขจนไม่ส่งผลกระทบต่อการบริหารและพัฒนาประเทศ

| ระดับความสำเร็จของการแก้ไขปัญหาความมั่นคงในปัจจุบัน                          |  |  |  |
|--|--|--|--|
| (ปี ๖๑ - ๖๕) ดีขึ้นอย่างน้อยร้อยละ ๕๐  | (ปี ๖๖ - ๗๐) ดีขึ้นอย่างต่อเนื่องจนไม่ส่งผลกระทบต่อการบริหารประเทศ | (ปี ๗๑ - ๗๕) ดีขึ้นอย่างต่อเนื่องจนไม่ส่งผลกระทบต่อการบริหารประเทศ | (ปี ๗๖ - ๘๐) ดีขึ้นอย่างต่อเนื่องจนไม่ส่งผลกระทบต่อการบริหารประเทศ |
| ระดับความสำเร็จของการแก้ไขปัญหาความมั่นคงในปัจจุบัน                          |  |  |  |
| (ปี ๖๑ - ๖๕) ลดลงร้อยละ ๑๐ ต่อปี   | (ปี ๖๖ - ๗๐) ลดลงร้อยละ ๑๐ ต่อปี                                   | (ปี ๗๑ - ๗๕) คงเหลือเฉพาะงบประมาณตามภารกิจความมั่นคงปกติ           | (ปี ๗๖ - ๘๐) คงเหลือเฉพาะงบประมาณตามภารกิจความมั่นคงปกติ           |
| สถิติจำนวนเหตุการณ์รุนแรง/สูญเสีย (กอ.รมน. เก็บข้อมูล)                       |  |  |  |
| (ปี ๖๑ - ๖๕) ลดลงร้อยละ ๒๐ ต่อปี   | (ปี ๖๖ - ๗๐) เหตุการณ์ความรุนแรงยุติภายในปี ๒๕๗๐                   | (ปี ๗๑ - ๗๕) ไม่มีเหตุการณ์ความรุนแรงทุกรณี                        | (ปี ๗๖ - ๘๐) ไม่มีเหตุการณ์ความรุนแรงทุกรณี                        |
| ปริมาณการเข้า-ออกของนักท่องเที่ยว และมูลค่าการลงทุนในพื้นที่จังหวัดชายแดนใต้ |  |  |  |
| (ปี ๖๑ - ๖๕) เพิ่มขึ้นร้อยละ ๑๐ ต่อปี  | (ปี ๖๖ - ๗๐) เพิ่มขึ้นร้อยละ ๑๐ ต่อปี                              | (ปี ๗๑ - ๗๕) เพิ่มขึ้นร้อยละ ๑๐ ต่อปี                              | (ปี ๗๖ - ๘๐) เพิ่มขึ้นร้อยละ ๑๐ ต่อปี                              |

การพัฒนาศักยภาพของประเทศ ให้พร้อมเผชิญภัยคุกคามที่กระทบต่อความมั่นคงของชาติ ยกกระดับขีดความสามารถหน่วยงานด้านความมั่นคงทั้งระบบของประเทศ ให้มีความพร้อมในการป้องกันและรักษาอธิปไตยของประเทศ สามารถติดตาม แจ้งเตือน ป้องกัน แก้ไขปัญหา และรับมือกับภัยคุกคาม รวมทั้งปัญหาที่อาจกระทบต่อความมั่นคงในทุกมิติ ทุกรูปแบบ และทุกระดับความรุนแรง ตลอดจนสามารถพิทักษ์รักษาไว้ซึ่งสถาบันพระมหากษัตริย์ เอกราช อธิปไตย บูรณภาพแห่งอาณาเขตและเขตที่ประเทศไทยมีสิทธิอธิปไตย เกียรติภูมิและผลประโยชน์ของชาติ ความมั่นคงของรัฐ และความสงบเรียบร้อยของประชาชน และการพัฒนาประเทศ ได้ตามที่บัญญัติไว้ในรัฐธรรมนูญแห่งราชอาณาจักรไทยอย่างมีประสิทธิภาพตามบทบาทหน้าที่ที่กำหนด

| หน่วยงานด้านการข่าวและประชาสัมพันธ์ทำงานอย่างมีประสิทธิภาพ และแผนเตรียมพร้อมแห่งชาติ มีความทันสมัยและปฏิบัติได้จริง |                        |                        |                        |
|---|------------------------|------------------------|------------------------|
| ประสิทธิภาพของหน่วยงานด้านการข่าวและประชาสัมพันธ์   |                        |                        |                        |
| (ปี ๖๑ - ๖๕) ร้อยละ ๘๐  | (ปี ๖๖ - ๗๐) ร้อยละ ๙๐ | (ปี ๗๑ - ๗๕) ร้อยละ ๙๐ | (ปี ๗๖ - ๘๐) ร้อยละ ๙๕ |
| กองทัพและหน่วยงานด้านความมั่นคงมีความพร้อมที่จะเผชิญภัยคุกคามทุกรูปแบบ ทุกมิติและทุกระดับความรุนแรง                 |                        |                        |                        |
| ระดับความพร้อมของกองทัพและหน่วยงานด้านความมั่นคง  |                        |                        |                        |
| (ปี ๖๑ - ๖๕) ร้อยละ ๘๐  | (ปี ๖๖ - ๗๐) ร้อยละ ๘๕ | (ปี ๗๑ - ๗๕) ร้อยละ ๙๐ | (ปี ๗๖ - ๘๐) ร้อยละ ๙๕ |

การบูรณาการความร่วมมือ ด้านความมั่นคงกับอาเซียน และนานาชาติ รวมทั้งองค์กรภาครัฐและมิใช่ภาครัฐ เพื่อส่งเสริมความร่วมมือระหว่างประเทศในทุกระดับเพื่อเตรียมความพร้อมของไทยในการรับมือต่อความท้าทายด้านความมั่นคงในอนาคต

| ประเทศไทยมีความมั่นคงและสามารถรับมือกับความท้าทายจากภายนอกได้ทุกรูปแบบ                                      |  |  |  |
|---|--|--|--|
| ระดับความสัมพันธ์และความร่วมมือด้านความมั่นคงในทุกมิติกับประเทศมหาอำนาจและประเทศที่มีความสำคัญทางยุทธศาสตร์ |  |  |  |
| (ปี ๖๑ - ๖๕) มากขึ้น/ดีขึ้นจากเดิม ร้อยละ ๕ - ๑๐  | (ปี ๖๖ - ๗๐) มากขึ้น/ดีขึ้นจากเดิม ร้อยละ ๕ - ๑๐ | (ปี ๗๑ - ๗๕) มากขึ้น/ดีขึ้นจากเดิม ร้อยละ ๕ - ๑๐ | (ปี ๗๖ - ๘๐) มากขึ้น/ดีขึ้นจากเดิม ร้อยละ ๕ - ๑๐ |
| ประเทศไทยมีบทบาทในการกำหนดทิศทางและส่งเสริมเสถียรภาพของภูมิภาคเอเชีย  |  |  |  |
| ระดับความสำเร็จของบทบาทไทยในการกำหนดทิศทางและส่งเสริมเสถียรภาพของภูมิภาคเอเชีย                              |  |  |  |
| (ปี ๖๑ - ๖๕) มากขึ้น/ดีขึ้นจากเดิม ร้อยละ ๕ - ๑๐  | (ปี ๖๖ - ๗๐) มากขึ้น/ดีขึ้นจากเดิม ร้อยละ ๕ - ๑๐ | (ปี ๗๑ - ๗๕) มากขึ้น/ดีขึ้นจากเดิม ร้อยละ ๕ - ๑๐ | (ปี ๗๖ - ๘๐) มากขึ้น/ดีขึ้นจากเดิม ร้อยละ ๕ - ๑๐ |

การพัฒนากลไกการบริหารจัดการความมั่นคงแบบองค์รวม เพื่อให้มีกลไกในการแก้ไขปัญหา ตลอดจนขับเคลื่อนยุทธศาสตร์ชาติด้านความมั่นคงที่เป็นรูปธรรม


| กลไกการบริหารจัดการความมั่นคงมีประสิทธิภาพสูงขึ้น              |                         |                         |                         |
|--|-------------------------|-------------------------|-------------------------|
| ระดับประสิทธิภาพการดำเนินงานของหน่วยงานด้านการจัดการความมั่นคง |                         |                         |                         |
| (ปี ๖๑ - ๖๕) ร้อยละ ๘๐   | (ปี ๖๖ - ๗๐) ร้อยละ ๑๐๐ | (ปี ๗๑ - ๗๕) ร้อยละ ๑๐๐ | (ปี ๗๖ - ๘๐) ร้อยละ ๑๐๐ |

# ๒. ประเด็น การต่างประเทศ



การดำเนินงานด้านการต่างประเทศให้ไทยมีความพร้อมและมีบทบาทเชิงรุกอย่างสร้างสรรค์ เพื่อเป็นผู้เล่นสำคัญในเวทีโลก และมีความร่วมมือกับนานาชาติในลักษณะที่จะเกื้อหนุนต่อความก้าวหน้าในทุก ๆ ด้านของไทยและเป็นประโยชน์ต่อการพัฒนาประชาคมโลกโดยรวม ดังนั้นแผนแม่บทประเด็นการต่างประเทศ จึงได้กำหนดกรอบนโยบายต่างประเทศของไทย เพื่อให้ทุกส่วนราชการสามารถขับเคลื่อนยุทธศาสตร์ชาติทั้ง ๖ ด้านในมิติการต่างประเทศอย่างบูรณาการ และเป็นเอกภาพ โดยมีเป้าหมายสำคัญคือ “การต่างประเทศไทย มีเอกภาพ ทำให้ประเทศไทยมีความมั่นคง มั่งคั่ง ยั่งยืน มีมาตรฐานสากล และมีเกียรติภูมิในประชาคมโลก”

**เป้าหมาย** การต่างประเทศไทยมีเอกภาพ ทำให้ประเทศไทยมีความมั่นคง มั่งคั่ง ยั่งยืน มีมาตรฐานสากล และมีเกียรติภูมิในประชาคมโลก



**ความร่วมมือด้านความมั่นคงระหว่างประเทศ** มุ่งเสริมสร้างความมั่นคงของไทยและเสถียรภาพของภูมิภาคท่ามกลางภัยคุกคามทุกรูปแบบ โดยการส่งเสริมความร่วมมือระหว่างประเทศในทุกระดับ ทุกมิติ และเตรียมความพร้อมของไทยในการรับมือต่อความท้าทายด้านความมั่นคงจากภายนอก นอกจากนี้ การต่างประเทศไทยยังจะต้องดำเนินการเชิงรุกในด้านการเสริมสร้างเสถียรภาพในภูมิภาคไปพร้อมกันด้วย เพื่อลดความเสี่ยงหรือป้องกันปัญหาที่อาจส่งผลกระทบต่อความมั่นคงของไทยในอนาคตได้

**ประเทศไทยมีความมั่นคงและสามารถรับมือกับความท้าทายจากภายนอกได้ทุกรูปแบบ**

**ระดับความสัมพันธ์และความร่วมมือด้านความมั่นคงในทุกมิติกับประเทศมหาอำนาจและประเทศที่มีความสำคัญทางยุทธศาสตร์**

|                                     |                                     |                                     |                                     |
|-------------------------------------|-------------------------------------|-------------------------------------|-------------------------------------|
| (ปี ๖๑ - ๖๕)                        | (ปี ๖๖ - ๗๐)                        | (ปี ๗๑ - ๗๕)                        | (ปี ๗๖ - ๘๐)                        |
| มากขึ้น/ดีขึ้นจากเดิม ร้อยละ ๕ - ๑๐ | มากขึ้น/ดีขึ้นจากเดิม ร้อยละ ๕ - ๑๐ | มากขึ้น/ดีขึ้นจากเดิม ร้อยละ ๕ - ๑๐ | มากขึ้น/ดีขึ้นจากเดิม ร้อยละ ๕ - ๑๐ |

**ประเทศไทยมีบทบาทในการกำหนดทิศทางและส่งเสริมเสถียรภาพของภูมิภาคเอเชีย**

**ระดับความสำเร็จของบทบาทไทยในการกำหนดทิศทางและส่งเสริมเสถียรภาพของภูมิภาคเอเชีย**

|                                     |                                     |                                     |                                     |
|-------------------------------------|-------------------------------------|-------------------------------------|-------------------------------------|
| (ปี ๖๑ - ๖๕)                        | (ปี ๖๖ - ๗๐)                        | (ปี ๗๑ - ๗๕)                        | (ปี ๗๖ - ๘๐)                        |
| มากขึ้น/ดีขึ้นจากเดิม ร้อยละ ๕ - ๑๐ | มากขึ้น/ดีขึ้นจากเดิม ร้อยละ ๕ - ๑๐ | มากขึ้น/ดีขึ้นจากเดิม ร้อยละ ๕ - ๑๐ | มากขึ้น/ดีขึ้นจากเดิม ร้อยละ ๕ - ๑๐ |

**ความร่วมมือด้านเศรษฐกิจและความร่วมมือเพื่อการพัฒนาระหว่างประเทศ** ไทยจะสามารถหลุดพ้นจาก “กับดักประเทศรายได้ปานกลาง” พัฒนาตามเป้าหมายที่มุ่งสร้างเศรษฐกิจที่เน้นคุณค่าที่ขับเคลื่อนด้วยนวัตกรรม รวมทั้งเร่งพัฒนาเศรษฐกิจดิจิทัล นอกจากนี้ ประเทศไทยยังสามารถคว้าโอกาสทองของการที่เอเชียจะขึ้นเป็นภูมิภาคที่เจริญเติบโตทางเศรษฐกิจที่โดดเด่นที่สุดโดยใช้ประโยชน์จากที่ตั้งเชิงภูมิศาสตร์ของไทย ควบคู่กับการสร้างความเชื่อมโยงด้านการคมนาคมและโลจิสติกส์ในภูมิภาค เพื่อส่งเสริมให้ไทยเป็นหนึ่งในศูนย์กลางการค้าและการลงทุนในเอเชียในอีก ๒๐ ปีข้างหน้า โดยเฉพาะในอุตสาหกรรมและการบริการที่ไทยมีความได้เปรียบเชิงแข่งขัน

**ประเทศไทยเป็นหนึ่งในศูนย์กลางการค้า การลงทุน การบริการ และความเชื่อมโยงที่สำคัญในภูมิภาคเอเชีย โดยมีระบบเศรษฐกิจที่เน้นนวัตกรรม**

**ระดับความสัมพันธ์และความร่วมมือด้านเศรษฐกิจ ความเชื่อมโยง และนวัตกรรมในกรอบทวิภาคี ภูมิภาค และพหุภาคี**

|                                     |                                     |                                     |                                     |
|-------------------------------------|-------------------------------------|-------------------------------------|-------------------------------------|
| (ปี ๖๑ - ๖๕)                        | (ปี ๖๖ - ๗๐)                        | (ปี ๗๑ - ๗๕)                        | (ปี ๗๖ - ๘๐)                        |
| มากขึ้น/ดีขึ้นจากเดิม ร้อยละ ๕ - ๑๐ | มากขึ้น/ดีขึ้นจากเดิม ร้อยละ ๕ - ๑๐ | มากขึ้น/ดีขึ้นจากเดิม ร้อยละ ๕ - ๑๐ | มากขึ้น/ดีขึ้นจากเดิม ร้อยละ ๕ - ๑๐ |

**ประเทศไทยเป็นหุ้นส่วนการพัฒนาที่ยั่งยืนกับต่างประเทศ เพื่อร่วมกันบรรลุเป้าหมายการพัฒนาที่ยั่งยืนของโลก**

**ระดับความสำเร็จของบทบาทไทยในการเป็นหุ้นส่วนการพัฒนาที่ยั่งยืนกับต่างประเทศ**

|                                     |                                     |                                     |                                     |
|-------------------------------------|-------------------------------------|-------------------------------------|-------------------------------------|
| (ปี ๖๑ - ๖๕)                        | (ปี ๖๖ - ๗๐)                        | (ปี ๗๑ - ๗๕)                        | (ปี ๗๖ - ๘๐)                        |
| มากขึ้น/ดีขึ้นจากเดิม ร้อยละ ๕ - ๑๐ | มากขึ้น/ดีขึ้นจากเดิม ร้อยละ ๕ - ๑๐ | มากขึ้น/ดีขึ้นจากเดิม ร้อยละ ๕ - ๑๐ | มากขึ้น/ดีขึ้นจากเดิม ร้อยละ ๕ - ๑๐ |

การพัฒนาที่สอดคล้องกับมาตรฐานสากลและพันธกรณีระหว่างประเทศ การพัฒนาอย่างเป็นเอกเทศจากกฎเกณฑ์และมาตรฐานที่ได้รับการยอมรับอย่างเป็นทางการ

**ไทยมีการพัฒนาที่สอดคล้องกับมาตรฐานสากลในทุกมิติและสามารถมีบทบาทเชิงรุกในการร่วมกำหนดมาตรฐานสากล**

**ระดับความร่วมมือกับต่างประเทศในการปรับปรุง/พัฒนามาตรฐานภายในประเทศให้สอดคล้องกับพันธกรณีระหว่างประเทศและมาตรฐานสากลที่สำคัญ**

|                                      |                                      |                                      |                                      |
|--------------------------------------|--------------------------------------|--------------------------------------|--------------------------------------|
| (ปี ๖๑ - ๖๕)                         | (ปี ๖๖ - ๗๐)                         | (ปี ๗๑ - ๗๕)                         | (ปี ๗๖ - ๘๐)                         |
| มากขึ้น/ดีขึ้น จากเดิม ร้อยละ ๕ - ๑๐ | มากขึ้น/ดีขึ้น จากเดิม ร้อยละ ๕ - ๑๐ | มากขึ้น/ดีขึ้น จากเดิม ร้อยละ ๕ - ๑๐ | มากขึ้น/ดีขึ้น จากเดิม ร้อยละ ๕ - ๑๐ |

**ระดับความสำเร็จของบทบาทไทยในการกำหนดบรรทัดฐานและมาตรฐานระหว่างประเทศ**

|                                     |                                     |                                     |                                     |
|-------------------------------------|-------------------------------------|-------------------------------------|-------------------------------------|
| (ปี ๖๑ - ๖๕)                        | (ปี ๖๖ - ๗๐)                        | (ปี ๗๑ - ๗๕)                        | (ปี ๗๖ - ๘๐)                        |
| มากขึ้น/ดีขึ้นจากเดิม ร้อยละ ๕ - ๑๐ | มากขึ้น/ดีขึ้นจากเดิม ร้อยละ ๕ - ๑๐ | มากขึ้น/ดีขึ้นจากเดิม ร้อยละ ๕ - ๑๐ | มากขึ้น/ดีขึ้นจากเดิม ร้อยละ ๕ - ๑๐ |

**อันดับ/คะแนนของไทยในดัชนีสากลในประเด็นที่มีนัยสำคัญต่อผลประโยชน์ของชาติ มีพัฒนาการที่ดีขึ้น**

|                                     |                                     |                                     |                                     |
|-------------------------------------|-------------------------------------|-------------------------------------|-------------------------------------|
| (ปี ๖๑ - ๖๕)                        | (ปี ๖๖ - ๗๐)                        | (ปี ๗๑ - ๗๕)                        | (ปี ๗๖ - ๘๐)                        |
| มากขึ้น/ดีขึ้นจากเดิม ร้อยละ ๕ - ๑๐ | มากขึ้น/ดีขึ้นจากเดิม ร้อยละ ๕ - ๑๐ | มากขึ้น/ดีขึ้นจากเดิม ร้อยละ ๕ - ๑๐ | มากขึ้น/ดีขึ้นจากเดิม ร้อยละ ๕ - ๑๐ |

**การส่งเสริมสถานะและบทบาทของประเทศไทยในประชาคมโลก** การส่งเสริมสถานะและอำนาจแบบนุ่มนวลของไทย

**ประเทศไทยมีเกียรติภูมิ อำนาจต่อรอง และได้รับการยอมรับในสากลมากขึ้น**

**ระดับความสำเร็จของไทยในการสร้างความเข้าใจ/การยอมรับภาพลักษณ์ และความนิยมไทยในสากลด้วยอำนาจแบบนุ่มนวลของไทย**

|                                      |                                      |                                      |                                      |
|--------------------------------------|--------------------------------------|--------------------------------------|--------------------------------------|
| (ปี ๖๑ - ๖๕)                         | (ปี ๖๖ - ๗๐)                         | (ปี ๗๑ - ๗๕)                         | (ปี ๗๖ - ๘๐)                         |
| มากขึ้น/ดีขึ้น จากเดิม ร้อยละ ๕ - ๑๐ | มากขึ้น/ดีขึ้น จากเดิม ร้อยละ ๕ - ๑๐ | มากขึ้น/ดีขึ้น จากเดิม ร้อยละ ๕ - ๑๐ | มากขึ้น/ดีขึ้น จากเดิม ร้อยละ ๕ - ๑๐ |

**ระดับความสำเร็จของไทยในเวทีระหว่างประเทศ**

|                                     |                                     |                                     |                                     |
|-------------------------------------|-------------------------------------|-------------------------------------|-------------------------------------|
| (ปี ๖๑ - ๖๕)                        | (ปี ๖๖ - ๗๐)                        | (ปี ๗๑ - ๗๕)                        | (ปี ๗๖ - ๘๐)                        |
| มากขึ้น/ดีขึ้นจากเดิม ร้อยละ ๕ - ๑๐ | มากขึ้น/ดีขึ้นจากเดิม ร้อยละ ๕ - ๑๐ | มากขึ้น/ดีขึ้นจากเดิม ร้อยละ ๕ - ๑๐ | มากขึ้น/ดีขึ้นจากเดิม ร้อยละ ๕ - ๑๐ |

**ระดับความสำเร็จในการพัฒนาศักยภาพและเสริมสร้างเครือข่ายของคนไทย/ชุมชนไทย ในต่างประเทศให้มีความเข้มแข็งและมีเกียรติภูมิ**

|                                     |                                     |                                     |                                     |
|-------------------------------------|-------------------------------------|-------------------------------------|-------------------------------------|
| (ปี ๖๑ - ๖๕)                        | (ปี ๖๖ - ๗๐)                        | (ปี ๗๑ - ๗๕)                        | (ปี ๗๖ - ๘๐)                        |
| มากขึ้น/ดีขึ้นจากเดิม ร้อยละ ๕ - ๑๐ | มากขึ้น/ดีขึ้นจากเดิม ร้อยละ ๕ - ๑๐ | มากขึ้น/ดีขึ้นจากเดิม ร้อยละ ๕ - ๑๐ | มากขึ้น/ดีขึ้นจากเดิม ร้อยละ ๕ - ๑๐ |

**การต่างประเทศมีเอกภาพและบูรณาการ** การทำงานอย่างบูรณาการและเอกภาพเป็นกุญแจสำคัญที่จะเพิ่มประสิทธิภาพของการทำงานด้านต่างประเทศ

**ทุกภาคส่วนมีส่วนร่วมขับเคลื่อนการต่างประเทศอย่างมีเอกภาพ และไทยเป็นหุ้นส่วนความ**

**ระดับความร่วมมือระหว่างส่วนราชการไทยเพื่อพัฒนา/ขับเคลื่อนการต่างประเทศในทุกมิติ**

|                                      |                                      |                                      |                                      |
|--------------------------------------|--------------------------------------|--------------------------------------|--------------------------------------|
| (ปี ๖๑ - ๖๕)                         | (ปี ๖๖ - ๗๐)                         | (ปี ๗๑ - ๗๕)                         | (ปี ๗๖ - ๘๐)                         |
| มากขึ้น/ดีขึ้น จากเดิม ร้อยละ ๕ - ๑๐ | มากขึ้น/ดีขึ้น จากเดิม ร้อยละ ๕ - ๑๐ | มากขึ้น/ดีขึ้น จากเดิม ร้อยละ ๕ - ๑๐ | มากขึ้น/ดีขึ้น จากเดิม ร้อยละ ๕ - ๑๐ |

**ระดับความสำเร็จในการสร้างความตระหนักรู้ การมีส่วนร่วมของภาคส่วนต่าง ๆ**

|                                      |                                      |                                      |                                      |
|--------------------------------------|--------------------------------------|--------------------------------------|--------------------------------------|
| (ปี ๖๑ - ๖๕)                         | (ปี ๖๖ - ๗๐)                         | (ปี ๗๑ - ๗๕)                         | (ปี ๗๖ - ๘๐)                         |
| มากขึ้น/ดีขึ้น จากเดิม ร้อยละ ๕ - ๑๐ | มากขึ้น/ดีขึ้น จากเดิม ร้อยละ ๕ - ๑๐ | มากขึ้น/ดีขึ้น จากเดิม ร้อยละ ๕ - ๑๐ | มากขึ้น/ดีขึ้น จากเดิม ร้อยละ ๕ - ๑๐ |

**ระดับการพัฒนาทางบริการด้านการต่างประเทศและด้านการกงสุล**

|                                      |                                      |                                      |                                      |
|--------------------------------------|--------------------------------------|--------------------------------------|--------------------------------------|
| (ปี ๖๑ - ๖๕)                         | (ปี ๖๖ - ๗๐)                         | (ปี ๗๑ - ๗๕)                         | (ปี ๗๖ - ๘๐)                         |
| มากขึ้น/ดีขึ้น จากเดิม ร้อยละ ๕ - ๑๐ | มากขึ้น/ดีขึ้น จากเดิม ร้อยละ ๕ - ๑๐ | มากขึ้น/ดีขึ้น จากเดิม ร้อยละ ๕ - ๑๐ | มากขึ้น/ดีขึ้น จากเดิม ร้อยละ ๕ - ๑๐ |

**ระดับความสำเร็จในการเสริมสร้างเครือข่ายบุคคลและองค์กรที่เป็นมิตรกับประเทศไทย ในต่างประเทศ**

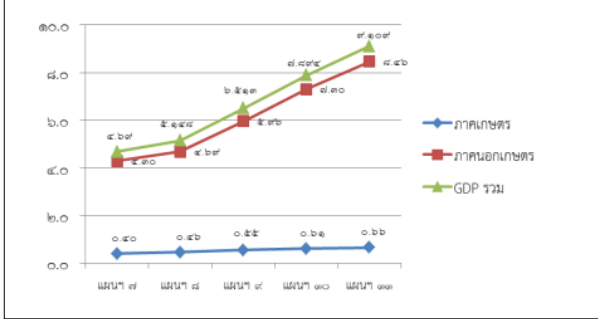
|                                      |                                      |                                      |                                      |
|--------------------------------------|--------------------------------------|--------------------------------------|--------------------------------------|
| (ปี ๖๑ - ๖๕)                         | (ปี ๖๖ - ๗๐)                         | (ปี ๗๑ - ๗๕)                         | (ปี ๗๖ - ๘๐)                         |
| มากขึ้น/ดีขึ้น จากเดิม ร้อยละ ๕ - ๑๐ | มากขึ้น/ดีขึ้น จากเดิม ร้อยละ ๕ - ๑๐ | มากขึ้น/ดีขึ้น จากเดิม ร้อยละ ๕ - ๑๐ | มากขึ้น/ดีขึ้น จากเดิม ร้อยละ ๕ - ๑๐ |

# ๓. ประเด็น การเกษตร



## สถานการณ์

ผลิตภัณฑ์มวลรวมในประเทศในช่วงแผนพัฒนา ฉบับที่ ๙-๑๑



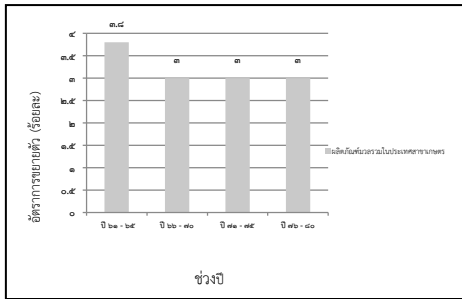
## เป้าหมาย

- ผลิตภัณฑ์มวลรวมในประเทศในสาขาเกษตรเพิ่มขึ้น
- ผลิตภาพการผลิตของภาคเกษตรเพิ่มขึ้นเฉลี่ย

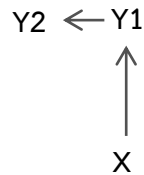
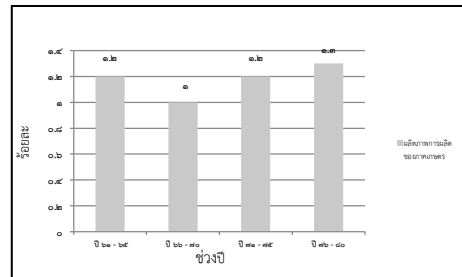
ที่มา: จากการค้ารวมโดยข้อมูลจาก สศช. หมายเหตุ \*แผนฯ ๑๑ เฉลี่ยปี ๒๕๕๕-๒๕๕๗

## ตัวชี้วัดและค่าเป้าหมาย

อัตราการขยายตัวของผลิตภัณฑ์มวลรวมในประเทศสาขาเกษตร (เฉลี่ยร้อยละ)



อัตราผลิตภาพการผลิตของภาคเกษตร (เฉลี่ยร้อยละ)



**เกษตรอัตลักษณ์พื้นถิ่น** ส่งเสริมและพัฒนาผลิตภัณฑ์ที่มีเอกลักษณ์เฉพาะถิ่น ด้วยการประยุกต์ใช้ภูมิปัญญาท้องถิ่น เทคโนโลยีและนวัตกรรม การขึ้นทะเบียนและคุ้มครองสิทธิให้กับสินค้าและผลิตภัณฑ์ การพัฒนาคุณภาพมาตรฐานของสินค้าและผลิตภัณฑ์ และการสร้างความเข้มแข็งของเกษตรกรและชุมชนในการพัฒนาอัตลักษณ์พื้นถิ่น

สินค้าเกษตรอัตลักษณ์พื้นถิ่นมีมูลค่าเพิ่มขึ้น

| อัตราการขยายตัวของมูลค่าของสินค้าเกษตรอัตลักษณ์พื้นถิ่น (เฉลี่ยร้อยละ) |                                 |                                 |                                 |
|--|---------------------------------|---------------------------------|---------------------------------|
| (ปี ๒๑ - ๒๕)<br>ขยายตัวร้อยละ ๓  | (ปี ๒๖ - ๓๐)<br>ขยายตัวร้อยละ ๔ | (ปี ๓๑ - ๓๕)<br>ขยายตัวร้อยละ ๕ | (ปี ๓๖ - ๔๐)<br>ขยายตัวร้อยละ ๖ |

**เกษตรปลอดภัย** พัฒนาคุณภาพมาตรฐานและระบบการรับรองความปลอดภัยในระดับต่างๆ รวมถึงการตรวจสอบย้อนกลับให้เป็นที่ยอมรับของตลาดทั้งในและต่างประเทศ ส่งเสริมและสนับสนุนการผลิตสินค้าเกษตรที่ได้คุณภาพมาตรฐานความปลอดภัย เพิ่มความสามารถในการเข้าถึงอาหารอย่างทั่วถึงและปลอดภัย

สินค้าเกษตรปลอดภัยมีมูลค่าเพิ่มขึ้น

| อัตราการขยายตัวของมูลค่าของสินค้าเกษตรปลอดภัย (เฉลี่ยร้อยละ) |                                 |                                 |                                 |
|--|---------------------------------|---------------------------------|---------------------------------|
| (ปี ๒๑ - ๒๕)<br>ขยายตัวร้อยละ ๓                              | (ปี ๒๖ - ๓๐)<br>ขยายตัวร้อยละ ๓ | (ปี ๓๑ - ๓๕)<br>ขยายตัวร้อยละ ๓ | (ปี ๓๖ - ๔๐)<br>ขยายตัวร้อยละ ๓ |

**ผลิตภัณฑ์เกษตรปลอดภัยของไทยได้รับการยอมรับด้านคุณภาพความปลอดภัยและคุณค่าทางโภชนาการสูงขึ้น**

| ดัชนีความเชื่อมั่นผู้บริโภคด้านคุณภาพและความปลอดภัยอาหาร |                              |                                 |                                 |
|--|------------------------------|---------------------------------|---------------------------------|
| (ปี ๒๑ - ๒๕)<br>-  | (ปี ๒๖ - ๓๐)<br>ดัชนีระดับดี | (ปี ๓๑ - ๓๕)<br>ดัชนีระดับดีมาก | (ปี ๓๖ - ๔๐)<br>ดัชนีระดับดีมาก |

**เกษตรชีวภาพ** สนับสนุนการอนุรักษ์ทรัพยากรชีวภาพทางการเกษตรเพื่อนำไปสู่การผลิตและขายผลผลิตเพื่อสร้างมูลค่าเพิ่ม ส่งเสริมการวิจัยพัฒนาองค์ความรู้ และประยุกต์ใช้นวัตกรรมจากภูมิปัญญาท้องถิ่นและเทคโนโลยีที่คำนึงถึงสิ่งแวดล้อมเพื่อการแปรรูปสินค้าจากความหลากหลายชีวภาพ ส่งเสริมและสนับสนุนการผลิต การแปรรูปและพัฒนาผลิตภัณฑ์จากฐานเกษตรกรรมและฐานทรัพยากรชีวภาพ

สินค้าเกษตรชีวภาพมีมูลค่าเพิ่มขึ้น

| อัตราการขยายตัวของมูลค่าสินค้าเกษตรชีวภาพ (เฉลี่ยร้อยละ) |                                 |                                 |                                  |
|--|---------------------------------|---------------------------------|----------------------------------|
| (ปี ๒๑ - ๒๕)<br>ขยายตัวร้อยละ ๓                          | (ปี ๒๖ - ๓๐)<br>ขยายตัวร้อยละ ๕ | (ปี ๓๑ - ๓๕)<br>ขยายตัวร้อยละ ๘ | (ปี ๓๖ - ๔๐)<br>ขยายตัวร้อยละ ๑๐ |

**วิสาหกิจการเกษตรจากฐานชีวภาพและภูมิปัญญาท้องถิ่นมีการจัดตั้งในทุกตำบลเพิ่มขึ้น**

| จำนวนวิสาหกิจการเกษตรขนาดกลางและขนาดเล็ก และผลิตภัณฑ์จากฐานชีวภาพ |                                   |                                   |                                   |
|---|-----------------------------------|-----------------------------------|-----------------------------------|
| (ปี ๒๑ - ๒๕)<br>๑ ตำบล ๑ วิสาหกิจ                                 | (ปี ๒๖ - ๓๐)<br>๑ ตำบล ๑ วิสาหกิจ | (ปี ๓๑ - ๓๕)<br>๑ ตำบล ๑ วิสาหกิจ | (ปี ๓๖ - ๔๐)<br>๑ ตำบล ๑ วิสาหกิจ |

**เกษตรแปรรูป** สนับสนุนการวิจัยและพัฒนาเทคโนโลยีและนวัตกรรมการแปรรูปสินค้าเกษตรขั้นสูงที่มีคุณค่าเฉพาะ และผลิตภัณฑ์คุณภาพสูงที่สอดคล้องกับความต้องการของตลาด และผลักดันเทคโนโลยีและนวัตกรรมไปสู่การผลิตเชิงพาณิชย์ ตลอดจนให้ความสำคัญกับตราสินค้าและปกป้องสิทธิในทรัพย์สินทางปัญญา ส่งเสริมการใช้วัตถุดิบและผลิตผลทางการเกษตรเพื่อแปรรูปเป็นผลิตภัณฑ์ใหม่

สินค้าเกษตรแปรรูปและผลิตภัณฑ์มีมูลค่าเพิ่มขึ้น

| อัตราการขยายตัวของมูลค่าสินค้าเกษตรแปรรูปและผลิตภัณฑ์ (เฉลี่ยร้อยละ) |                                 |                                 |                                 |
|--|---------------------------------|---------------------------------|---------------------------------|
| (ปี ๒๑ - ๒๕)<br>ขยายตัวร้อยละ ๓                                      | (ปี ๒๖ - ๓๐)<br>ขยายตัวร้อยละ ๔ | (ปี ๓๑ - ๓๕)<br>ขยายตัวร้อยละ ๕ | (ปี ๓๖ - ๔๐)<br>ขยายตัวร้อยละ ๖ |

**เกษตรอัจฉริยะ** ส่งเสริมการวิจัยพัฒนาพันธุ์พืช พันธุ์สัตว์ ปัจจัยการผลิต เครื่องจักรกลและอุปกรณ์ทางการเกษตร รวมถึงเทคโนโลยีและนวัตกรรมเกษตรแห่งอนาคต เพื่อนำมาใช้ในกระบวนการผลิตและเพิ่มประสิทธิภาพ การผลิตการเกษตรทั้งเชิงปริมาณและคุณภาพ และเป็นมิตรกับสิ่งแวดล้อม พัฒนาศักยภาพเกษตรกรให้เข้าถึงและใช้ประโยชน์จากเทคโนโลยีและนวัตกรรมทางการเกษตร เทคโนโลยีอวกาศและภูมิสารสนเทศ เทคโนโลยีดิจิทัล

สินค้าที่ได้จากเทคโนโลยีสมัยใหม่/อัจฉริยะมีมูลค่าเพิ่มขึ้น

| มูลค่าสินค้าที่มีการใช้เทคโนโลยีสมัยใหม่/อัจฉริยะ (เฉลี่ยร้อยละ) |                                   |                                   |                                   |
|--|-----------------------------------|-----------------------------------|-----------------------------------|
| (ปี ๒๑ - ๒๕)<br>เพิ่มขึ้นร้อยละ ๓                                | (ปี ๒๖ - ๓๐)<br>เพิ่มขึ้นร้อยละ ๔ | (ปี ๓๑ - ๓๕)<br>เพิ่มขึ้นร้อยละ ๕ | (ปี ๓๖ - ๔๐)<br>เพิ่มขึ้นร้อยละ ๖ |

**ผลผลิตต่อหน่วยของฟาร์มหรือแปลงที่มีการใช้เทคโนโลยีสมัยใหม่/อัจฉริยะเพิ่มขึ้น**

| ผลผลิตต่อหน่วยของฟาร์มหรือแปลงที่มีการใช้เทคโนโลยีสมัยใหม่/อัจฉริยะ (เฉลี่ยร้อยละ) |                                    |                                    |                                    |
|--|------------------------------------|------------------------------------|------------------------------------|
| (ปี ๒๑ - ๒๕)<br>เพิ่มขึ้นร้อยละ ๑๐   | (ปี ๒๖ - ๓๐)<br>เพิ่มขึ้นร้อยละ ๑๕ | (ปี ๓๑ - ๓๕)<br>เพิ่มขึ้นร้อยละ ๒๐ | (ปี ๓๖ - ๔๐)<br>เพิ่มขึ้นร้อยละ ๒๕ |

**ระบบนิเวศการเกษตร** ให้ความสำคัญกับมาตรการสนับสนุนที่จะช่วยให้การสร้างมูลค่าในภาคเกษตร

ดำเนินการได้อย่างต่อเนื่องและเป็นรูปธรรม อาทิ การเพิ่มประสิทธิภาพและการจัดการทรัพยากรทางการเกษตร และการพัฒนาฐานข้อมูลทรัพยากรทางการเกษตร เพื่อนำไปสู่การบริหารจัดการพื้นที่เกษตรกรรมอย่างเหมาะสม พัฒนาระบบฐานข้อมูลสารสนเทศการเกษตรและระบบติดตาม เฝ้าระวังและเตือนภัยสินค้าเกษตรให้ทันกับสถานการณ์ การส่งเสริมการรวมกลุ่มเกษตรกร การส่งเสริมการวิจัยและพัฒนาเทคโนโลยีและนวัตกรรมที่สนับสนุนภาคการเกษตร ที่สอดคล้องกับความต้องการและสามารถนำไปประยุกต์ใช้ในเชิงพาณิชย์

ประสิทธิภาพการผลิตสินค้าเกษตรต่อหน่วยมีการปรับตัวเพิ่มขึ้น

| ผลผลิตต่อหน่วยของฟาร์มหรือแปลงที่มีการใช้เทคโนโลยีสมัยใหม่/อัจฉริยะ (เฉลี่ยร้อยละ) |                                    |                                    |                                    |
|--|------------------------------------|------------------------------------|------------------------------------|
| (ปี ๒๑ - ๒๕)<br>เพิ่มขึ้นร้อยละ ๑๐   | (ปี ๒๖ - ๓๐)<br>เพิ่มขึ้นร้อยละ ๑๕ | (ปี ๓๑ - ๓๕)<br>เพิ่มขึ้นร้อยละ ๒๐ | (ปี ๓๖ - ๔๐)<br>เพิ่มขึ้นร้อยละ ๒๕ |

**สถาบันเกษตรกร (สหกรณ์ วิสาหกิจชุมชน และกลุ่มเป้าหมาย)**

ที่ขึ้นทะเบียนกับกระทรวงเกษตรและสหกรณ์ มีความเข้มแข็งในระดับมาตรฐาน (เฉลี่ยร้อยละ)

| สถาบันเกษตรกร (สหกรณ์ วิสาหกิจชุมชน และกลุ่มเกษตรกร) ที่ขึ้นทะเบียนกับกระทรวงเกษตรและสหกรณ์ มีความเข้มแข็งในระดับมาตรฐานเพิ่มขึ้น |   |   |   |
|---|---|---|---|
| (ปี ๒๑ - ๒๕)<br>สหกรณ์มีความเข้มแข็งในระดับ ๑ และ ๒ อย่างน้อย ร้อยละ ๙๐<br>วิสาหกิจชุมชน และกลุ่มเกษตรกร มีความเข้มแข็ง ร้อยละ ๒๕ | (ปี ๒๖ - ๓๐)<br>สหกรณ์มีความเข้มแข็งในระดับ ๑ และ ๒ อย่างน้อย ร้อยละ ๙๕<br>วิสาหกิจชุมชน และกลุ่มเกษตรกร มีความเข้มแข็ง ร้อยละ ๓๐ | (ปี ๓๑ - ๓๕)<br>สหกรณ์มีความเข้มแข็งในระดับ ๑ และ ๒ อย่างน้อย ร้อยละ ๙๕<br>วิสาหกิจชุมชน และกลุ่มเกษตรกร มีความเข้มแข็ง ร้อยละ ๓๕ | (ปี ๓๖ - ๔๐)<br>สหกรณ์มีความเข้มแข็งในระดับ ๑ และ ๒ อย่างน้อย ร้อยละ ๙๕<br>วิสาหกิจชุมชน และกลุ่มเกษตรกร มีความเข้มแข็ง ร้อยละ ๔๐ |

# ๔. ประเด็น อุตสาหกรรมและบริการแห่งอนาคต



## สถานการณ์

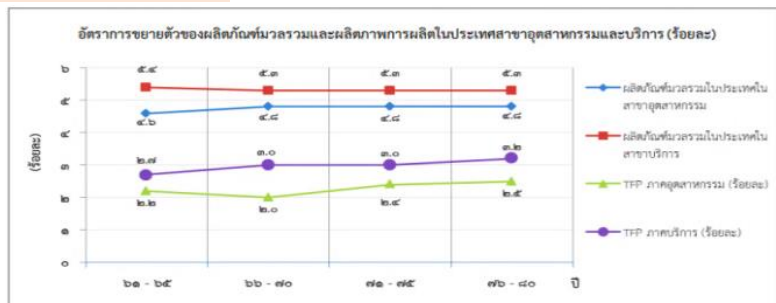


ที่มา : กระทรวงอุตสาหกรรม

## เป้าหมาย

1. การขยายตัวของผลิตภัณฑ์มวลรวมในประเทศในสาขาอุตสาหกรรมและบริการ
2. ผลผลิตภาพการผลิตของภาคอุตสาหกรรมและภาคบริการเพิ่มขึ้น

## ตัวชี้วัดและค่าเป้าหมาย



ที่มา : สำนักงานสภาพัฒนาการเศรษฐกิจและสังคมแห่งชาติ (สศช.)

**อุตสาหกรรมชีวภาพ** ส่งเสริมและสร้างเศรษฐกิจฐานชีวภาพยุคใหม่ทั้งระบบแบบครบวงจร โดยให้ความสำคัญกับการสร้างมูลค่าเพิ่มจากวัตถุดิบชีวภาพที่เป็นมิตรกับสิ่งแวดล้อมและการพัฒนาอุตสาหกรรมชีวภาพอย่างบูรณาการตลอดห่วงโซ่มูลค่า พร้อมทั้งส่งเสริมการลงทุนวิจัยและพัฒนา

### อุตสาหกรรมชีวภาพมีการขยายตัวเพิ่มขึ้น

| อัตราการขยายตัวของอุตสาหกรรมชีวภาพ (เฉลี่ยร้อยละ) |                           |                           |                           |
|---|---------------------------|---------------------------|---------------------------|
| (ปี ๒๑ - ๒๕)<br>ร้อยละ ๑๐                         | (ปี ๒๖ - ๓๐)<br>ร้อยละ ๑๐ | (ปี ๓๑ - ๓๕)<br>ร้อยละ ๑๕ | (ปี ๓๖ - ๔๐)<br>ร้อยละ ๑๕ |

อุตสาหกรรมและบริการทางการแพทย์ครบวงจร เน้นการพัฒนาแบบบูรณาการควบคู่กับอุตสาหกรรมที่เกี่ยวข้อง ส่งเสริมการวิจัยพัฒนา และนำเทคโนโลยีและนวัตกรรมมาใช้ในทางการแพทย์เพื่อเพิ่มประสิทธิภาพและศักยภาพในทุกมิติและสร้างอุตสาหกรรมทางการแพทย์ที่มีมูลค่าเพิ่มสูง เพื่อรองรับความต้องการทั้งในประเทศและต่างประเทศ

### อุตสาหกรรมและบริการทางการแพทย์มีการขยายตัวเพิ่มขึ้น

| อัตราการขยายตัวของอุตสาหกรรมและบริการการแพทย์เฉลี่ยต่อปี (เฉลี่ยร้อยละ) |                                 |                                 |                                 |
|---|---------------------------------|---------------------------------|---------------------------------|
| (ปี ๒๑ - ๒๕)<br>ขยายตัวร้อยละ ๕   | (ปี ๒๖ - ๓๐)<br>ขยายตัวร้อยละ ๕ | (ปี ๓๑ - ๓๕)<br>ขยายตัวร้อยละ ๕ | (ปี ๓๖ - ๔๐)<br>ขยายตัวร้อยละ ๕ |

**อุตสาหกรรมและบริการดิจิทัล** ข้อมูล และปัญญาประดิษฐ์ ต้องส่งเสริมให้มีการวิจัยพัฒนาและสร้างนวัตกรรมทางอุตสาหกรรมและบริการดิจิทัล ข้อมูล และปัญญาประดิษฐ์ เพื่อเพิ่มศักยภาพและความสามารถในการแข่งขันของภาคเกษตร ภาคอุตสาหกรรม และภาคบริการ พัฒนาผู้ประกอบการและบุคลากรทั้งด้านการผลิตและผู้ใช้

### อุตสาหกรรมและบริการเทคโนโลยีดิจิทัล ข้อมูล และปัญญาประดิษฐ์มีการขยายตัวเพิ่มขึ้น

| อัตราการขยายตัวของอุตสาหกรรมและบริการดิจิทัล ข้อมูล และปัญญาประดิษฐ์เฉลี่ยต่อปี (เฉลี่ยร้อยละ) |                                 |                                 |                                 |
|--|---------------------------------|---------------------------------|---------------------------------|
| (ปี ๒๑ - ๒๕)<br>ขยายตัวร้อยละ ๕  | (ปี ๒๖ - ๓๐)<br>ขยายตัวร้อยละ ๕ | (ปี ๓๑ - ๓๕)<br>ขยายตัวร้อยละ ๕ | (ปี ๓๖ - ๔๐)<br>ขยายตัวร้อยละ ๕ |

### ความสามารถในการพัฒนาด้านเศรษฐกิจดิจิทัลของไทยดีขึ้น

| อันดับของ Digital Evolution Index ของไทย |                         |                         |                         |
|--|-------------------------|-------------------------|-------------------------|
| (ปี ๒๑ - ๒๕)<br>๑ ใน ๔๐                  | (ปี ๒๖ - ๓๐)<br>๑ ใน ๓๐ | (ปี ๓๑ - ๓๕)<br>๑ ใน ๒๕ | (ปี ๓๖ - ๔๐)<br>๑ ใน ๒๐ |

อุตสาหกรรมต่อเนื่องจากการพัฒนาระบบคมนาคม ผลักดันการเปลี่ยนผ่านอุตสาหกรรมยานยนต์ทั้งระบบไปสู่อุตสาหกรรมยานยนต์ไฟฟ้าอัจฉริยะ ส่งเสริมให้ผู้ประกอบการสายการบินของประเทศพัฒนาขีดความสามารถในการขนส่งผู้โดยสารและสินค้า รวมทั้งการพัฒนาอุตสาหกรรมซ่อมบำรุงและผลิตชิ้นส่วนอากาศยาน ตลอดจนสนับสนุนให้เกิดการพัฒนาอุตสาหกรรมระบบรางและอุตสาหกรรมสนับสนุนภายในประเทศ

### ประเทศไทยเป็นศูนย์กลางการซ่อมบำรุงอากาศยานในภูมิภาคโดยเฉพาะอากาศยานรุ่นใหม่ ส่วนแบ่งการตลาดของจำนวนอากาศยานที่เข้าซ่อมในภาคพื้นเอเชียแปซิฟิก (เฉลี่ยร้อยละ)

|                          |                          |                          |                          |
|--------------------------|--------------------------|--------------------------|--------------------------|
| (ปี ๒๑ - ๒๕)<br>ร้อยละ ๑ | (ปี ๒๖ - ๓๐)<br>ร้อยละ ๑ | (ปี ๓๑ - ๓๕)<br>ร้อยละ ๔ | (ปี ๓๖ - ๔๐)<br>ร้อยละ ๔ |
|--------------------------|--------------------------|--------------------------|--------------------------|

### ประเทศไทยมีศักยภาพในการผลิตชิ้นส่วนอากาศยานสูงขึ้น (Tier)

| จำนวนผู้ประกอบการผลิตชิ้นส่วนอากาศยานระดับ Tier ๒ Tier ๓ และ Tier ๔ |                        |                        |                        |
|---|------------------------|------------------------|------------------------|
| (ปี ๒๑ - ๒๕)<br>Tier ๔  | (ปี ๒๖ - ๓๐)<br>Tier ๓ | (ปี ๓๑ - ๓๕)<br>Tier ๒ | (ปี ๓๖ - ๔๐)<br>Tier ๒ |

**อุตสาหกรรมความมั่นคงของประเทศ** สร้างและพัฒนาบุคลากรสำหรับอุตสาหกรรมความมั่นคงของประเทศและสนับสนุนการนำเข้าผู้เชี่ยวชาญจากต่างประเทศ ส่งเสริมให้เกิดการวิจัยพัฒนาและสร้างนวัตกรรมเพื่อลดการพึ่งพาจากต่างประเทศ สนับสนุนผู้ประกอบการตามระดับความสามารถของผู้ประกอบการ และสร้างเครือข่ายและคลัสเตอร์ของอุตสาหกรรมความมั่นคงของประเทศและเชื่อมโยงกับห่วงโซ่มูลค่าระดับโลก

### อุตสาหกรรมความมั่นคงของประเทศมีการขยายตัวเพิ่มขึ้น

| อัตราการขยายตัวของอุตสาหกรรมความมั่นคงของประเทศ (เฉลี่ยร้อยละ) |                                 |                                  |                                  |
|--|---------------------------------|----------------------------------|----------------------------------|
| (ปี ๒๑ - ๒๕)<br>-  | (ปี ๒๖ - ๓๐)<br>ขยายตัวร้อยละ ๕ | (ปี ๓๑ - ๓๕)<br>ขยายตัวร้อยละ ๑๐ | (ปี ๓๖ - ๔๐)<br>ขยายตัวร้อยละ ๑๐ |

### การส่งออกของอุตสาหกรรมความมั่นคงของประเทศเพิ่มขึ้น

| อัตราการขยายตัวของมูลค่าการส่งออกของอุตสาหกรรมความมั่นคงของประเทศ (เฉลี่ยร้อยละ) |                                 |                                  |                                  |
|--|---------------------------------|----------------------------------|----------------------------------|
| (ปี ๒๑ - ๒๕)<br>-  | (ปี ๒๖ - ๓๐)<br>ขยายตัวร้อยละ ๕ | (ปี ๓๑ - ๓๕)<br>ขยายตัวร้อยละ ๑๐ | (ปี ๓๖ - ๔๐)<br>ขยายตัวร้อยละ ๑๐ |

**การพัฒนาระบบนิเวศอุตสาหกรรมและบริการแห่งอนาคต** สนับสนุนการเพิ่มผลผลิตภาพการผลิตของอุตสาหกรรมและบริการไทยตลอดห่วงโซ่มูลค่า มีการคาดการณ์เทคโนโลยีในอนาคตสำหรับการกำหนดยุทธศาสตร์สำหรับภาคเกษตร อุตสาหกรรม และบริการของประเทศ กำหนดแนวทางการผลิตและพัฒนาบุคลากรโดยเชื่อมโยงภาคการศึกษาภาคอุตสาหกรรมและบริการให้ตอบสนองความต้องการของตลาดและจัดให้มีแผนพัฒนากำลังแรงงานทั้งประเทศในทุกกระดับ

### แรงงานไทยมีประสิทธิภาพเพิ่มขึ้น

| อันดับความสามารถด้านประสิทธิภาพแรงงาน |                              |                              |                              |
|---------------------------------------|------------------------------|------------------------------|------------------------------|
| (ปี ๒๑ - ๒๕)<br>อันดับที่ ๖๐          | (ปี ๒๖ - ๓๐)<br>อันดับที่ ๕๕ | (ปี ๓๑ - ๓๕)<br>อันดับที่ ๕๐ | (ปี ๓๖ - ๔๐)<br>อันดับที่ ๔๕ |

### ประเทศไทยมีความสามารถในการแข่งขันด้านดิจิทัลในด้านความพร้อมในอนาคตดีขึ้น

| อันดับขีดความสามารถในการแข่งขันด้านดิจิทัล ในด้านความพร้อมในอนาคต |                              |                              |                              |
|---|------------------------------|------------------------------|------------------------------|
| (ปี ๒๑ - ๒๕)<br>อันดับที่ ๔๕                                      | (ปี ๒๖ - ๓๐)<br>อันดับที่ ๔๐ | (ปี ๓๑ - ๓๕)<br>อันดับที่ ๓๕ | (ปี ๓๖ - ๔๐)<br>อันดับที่ ๓๐ |

# ๕. ประเด็น การท่องเที่ยว



## สถานการณ์



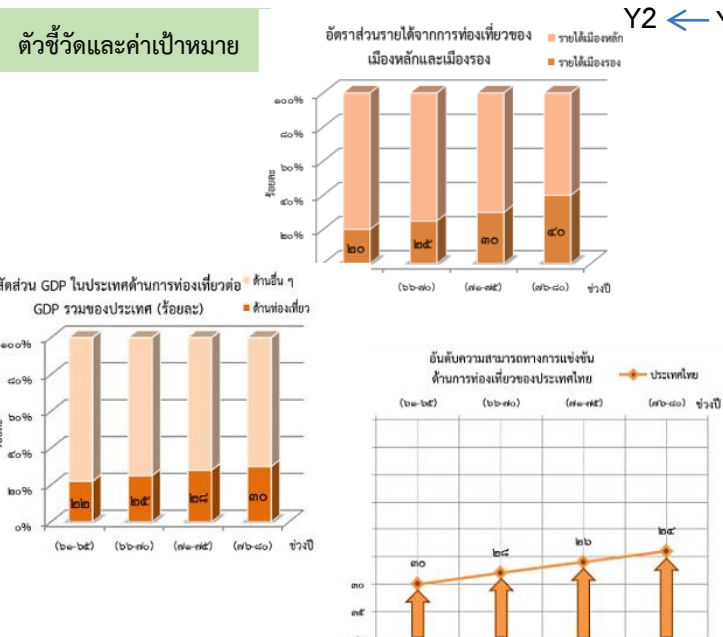
ที่มา : The Travel & Tourism Competitiveness Report

## เป้าหมาย

๒๐๑๗

- ผลิตภัณฑืมวลรวมในประเทศด้านการท่องเที่ยวต่อผลิตภัณฑืมวลรวมในประเทศเพิ่มขึ้น
- รายได้จากการท่องเที่ยวของเมืองรองเพิ่มขึ้น
- ความสามารถทางการแข่งขันด้านการท่องเที่ยวของประเทศไทยดีขึ้น

## ตัวชี้วัดและค่าเป้าหมาย



**การท่องเที่ยวเชิงสร้างสรรค์และวัฒนธรรม** สร้างสรรค์คุณค่าสินค้าและบริการการท่องเที่ยว มุ่งเน้นการใช้องค์ความรู้และนวัตกรรม ผนวกกับจุดแข็งในด้านความหลากหลายทางทรัพยากรธรรมชาติ วัฒนธรรม และวิถีชีวิต รายได้จากการท่องเที่ยวเชิงสร้างสรรค์และวัฒนธรรมขยายตัวเพิ่มขึ้น

**อัตราการขยายตัวของรายได้จากการท่องเที่ยวเชิงสร้างสรรค์และวัฒนธรรม (เฉลี่ยร้อยละ)**

|                                  |                                  |                                  |                                  |
|----------------------------------|----------------------------------|----------------------------------|----------------------------------|
| (ปี ๖๑ - ๖๕)<br>ขยายตัวร้อยละ ๑๐ | (ปี ๖๖ - ๗๐)<br>ขยายตัวร้อยละ ๑๒ | (ปี ๗๑ - ๗๕)<br>ขยายตัวร้อยละ ๑๕ | (ปี ๗๖ - ๘๐)<br>ขยายตัวร้อยละ ๒๐ |
|----------------------------------|----------------------------------|----------------------------------|----------------------------------|

**เมืองและชุมชนที่มีศักยภาพด้านการท่องเที่ยวเชิงสร้างสรรค์และวัฒนธรรมเพิ่มขึ้น**  
**จำนวนเมืองและชุมชนที่มีศักยภาพด้านการท่องเที่ยวเชิงสร้างสรรค์และวัฒนธรรม (เมือง)**

|                         |                          |                          |                          |
|-------------------------|--------------------------|--------------------------|--------------------------|
| (ปี ๖๑ - ๖๕)<br>๕ เมือง | (ปี ๖๖ - ๗๐)<br>๑๕ เมือง | (ปี ๗๑ - ๗๕)<br>๒๕ เมือง | (ปี ๗๖ - ๘๐)<br>๓๐ เมือง |
|-------------------------|--------------------------|--------------------------|--------------------------|

**สินค้าท่องเที่ยวเชิงสร้างสรรค์และวัฒนธรรมได้รับการขึ้นทะเบียนทรัพย์สินทางปัญญาเพิ่มขึ้น**  
**อัตราการขยายตัวของจำนวนสินค้าและบริการการท่องเที่ยวเชิงสร้างสรรค์และวัฒนธรรมที่ได้รับการขึ้นทะเบียนทรัพย์สินทางปัญญา**

|                                 |                                 |                                  |                                  |
|---------------------------------|---------------------------------|----------------------------------|----------------------------------|
| (ปี ๖๑ - ๖๕)<br>ขยายตัวร้อยละ ๕ | (ปี ๖๖ - ๗๐)<br>ขยายตัวร้อยละ ๗ | (ปี ๗๑ - ๗๕)<br>ขยายตัวร้อยละ ๑๐ | (ปี ๗๖ - ๘๐)<br>ขยายตัวร้อยละ ๑๒ |
|---------------------------------|---------------------------------|----------------------------------|----------------------------------|

**การท่องเที่ยวเชิงธุรกิจ** ส่งเสริมให้ไทยเป็นจุดหมายปลายทางการท่องเที่ยวเชิงธุรกิจ ครอบคลุมการจัดประชุมและนิทรรศการ การจัดงานแสดงสินค้า การจัดกิจกรรมการท่องเที่ยวเป็นรางวัล การจัดการแข่งขันกีฬาระดับนานาชาติ การท่องเที่ยวเชิงกีฬา รวมถึงการพักผ่อนระหว่างหรือหลังการประกอบธุรกิจหรือการทำการกิจกรรมต่างๆ

**รายได้จากการท่องเที่ยวเชิงธุรกิจ เพิ่มขึ้น**  
**อัตราการขยายตัวของรายได้จากการท่องเที่ยวเชิงธุรกิจ (เฉลี่ยร้อยละ)**

|                                 |                                 |                                 |                                 |
|---------------------------------|---------------------------------|---------------------------------|---------------------------------|
| (ปี ๖๑ - ๖๕)<br>ขยายตัวร้อยละ ๕ | (ปี ๖๖ - ๗๐)<br>ขยายตัวร้อยละ ๕ | (ปี ๗๑ - ๗๕)<br>ขยายตัวร้อยละ ๕ | (ปี ๗๖ - ๘๐)<br>ขยายตัวร้อยละ ๕ |
|---------------------------------|---------------------------------|---------------------------------|---------------------------------|

**อันดับของไทยในการเป็นจุดหมายปลายทางในการจัดการประชุมนานาชาติ**  
**อันดับของไทยในการเป็นจุดหมายปลายทางในการจัดการประชุมนานาชาติ ตามดัชนี ICCA**

|                         |                         |                         |                         |
|-------------------------|-------------------------|-------------------------|-------------------------|
| (ปี ๖๑ - ๖๕)<br>๑ ใน ๒๓ | (ปี ๖๖ - ๗๐)<br>๑ ใน ๒๐ | (ปี ๗๑ - ๗๕)<br>๑ ใน ๑๘ | (ปี ๗๖ - ๘๐)<br>๑ ใน ๑๕ |
|-------------------------|-------------------------|-------------------------|-------------------------|

**การท่องเที่ยวเชิงสุขภาพ ความงาม และแพทย์แผนไทย** พัฒนาและยกระดับมาตรฐานการท่องเที่ยวเชิงสุขภาพ ความงาม และแพทย์แผนไทย ทั้งสินค้า บริการ บุคลากร ผู้ประกอบการ และแหล่งท่องเที่ยวที่เกี่ยวข้องตลอดห่วงโซ่คุณค่าการท่องเที่ยว

**รายได้จากการท่องเที่ยวเชิงสุขภาพ ความงาม และแพทย์แผนไทยเพิ่มขึ้น**  
**อัตราการขยายตัวของรายได้จากการท่องเที่ยวเชิงสุขภาพ ความงาม และแพทย์แผนไทย (เฉลี่ยร้อยละ)**

|                                 |                                 |                                  |                                  |
|---------------------------------|---------------------------------|----------------------------------|----------------------------------|
| (ปี ๖๑ - ๖๕)<br>ขยายตัวร้อยละ ๕ | (ปี ๖๖ - ๗๐)<br>ขยายตัวร้อยละ ๘ | (ปี ๗๑ - ๗๕)<br>ขยายตัวร้อยละ ๑๐ | (ปี ๗๖ - ๘๐)<br>ขยายตัวร้อยละ ๑๐ |
|---------------------------------|---------------------------------|----------------------------------|----------------------------------|

**อันดับด้านรายได้การท่องเที่ยวเชิงสุขภาพของประเทศไทย**  
**อันดับด้านรายได้การท่องเที่ยวเชิงสุขภาพของประเทศไทย โดย Global Wellness Institute ดีขึ้น**

|                              |                              |                             |                             |
|------------------------------|------------------------------|-----------------------------|-----------------------------|
| (ปี ๖๑ - ๖๕)<br>อันดับที่ ๑๒ | (ปี ๖๖ - ๗๐)<br>อันดับที่ ๑๐ | (ปี ๗๑ - ๗๕)<br>อันดับที่ ๘ | (ปี ๗๖ - ๘๐)<br>อันดับที่ ๗ |
|------------------------------|------------------------------|-----------------------------|-----------------------------|

**สถานประกอบการด้านการท่องเที่ยวเชิงสุขภาพและบริการทางการแพทย์ได้รับมาตรฐานเพิ่มขึ้น**  
**อัตราการเพิ่มขึ้นของจำนวนสถานประกอบการด้านการท่องเที่ยวเชิงสุขภาพที่ได้รับมาตรฐานการท่องเที่ยว (เฉลี่ยร้อยละ)**

|                                   |                                   |                                    |                                    |
|-----------------------------------|-----------------------------------|------------------------------------|------------------------------------|
| (ปี ๖๑ - ๖๕)<br>เพิ่มขึ้นร้อยละ ๕ | (ปี ๖๖ - ๗๐)<br>เพิ่มขึ้นร้อยละ ๗ | (ปี ๗๑ - ๗๕)<br>เพิ่มขึ้นร้อยละ ๑๐ | (ปี ๗๖ - ๘๐)<br>เพิ่มขึ้นร้อยละ ๑๐ |
|-----------------------------------|-----------------------------------|------------------------------------|------------------------------------|

**การท่องเที่ยวสำราญทางน้ำ** ส่งเสริมการท่องเที่ยวทางน้ำให้เป็นอีกทางเลือกหนึ่งของการท่องเที่ยวไทย เป็นแหล่งสร้างรายได้ใหม่ให้กับประเทศ โดยคำนึงความยั่งยืนของแหล่งท่องเที่ยวและการมีส่วนร่วมของชุมชน ครอบคลุมการท่องเที่ยวทางทะเลและชายฝั่ง และการท่องเที่ยวในลุ่มน้ำสำคัญ

**รายได้การท่องเที่ยวสำราญทางน้ำเพิ่มขึ้น**  
**อัตราการขยายตัวของรายได้การท่องเที่ยวสำราญทางน้ำ (เฉลี่ยร้อยละ)**

|                                 |                                 |                                  |                                  |
|---------------------------------|---------------------------------|----------------------------------|----------------------------------|
| (ปี ๖๑ - ๖๕)<br>ขยายตัวร้อยละ ๕ | (ปี ๖๖ - ๗๐)<br>ขยายตัวร้อยละ ๗ | (ปี ๗๑ - ๗๕)<br>ขยายตัวร้อยละ ๑๐ | (ปี ๗๖ - ๘๐)<br>ขยายตัวร้อยละ ๑๐ |
|---------------------------------|---------------------------------|----------------------------------|----------------------------------|

**การขยายตัวของท่าเรือท่องเที่ยวในประเทศไทย**  
**จำนวนท่าเรือท่องเที่ยวในประเทศไทยเพิ่มขึ้น**

|                           |                           |                           |                           |
|---------------------------|---------------------------|---------------------------|---------------------------|
| (ปี ๖๑ - ๖๕)<br>๒ ท่าเรือ | (ปี ๖๖ - ๗๐)<br>๔ ท่าเรือ | (ปี ๗๑ - ๗๕)<br>๖ ท่าเรือ | (ปี ๗๖ - ๘๐)<br>๘ ท่าเรือ |
|---------------------------|---------------------------|---------------------------|---------------------------|

**การท่องเที่ยวเชื่อมโยงภูมิภาค** กระตุ้นให้ประเทศไทยเป็นศูนย์กลางการเชื่อมโยงเส้นทางการท่องเที่ยวภายในภูมิภาคอาเซียน โดยใช้ประโยชน์จากที่ตั้งทางภูมิศาสตร์ แผนการลงทุนพัฒนาโครงข่ายคมนาคมทั้งทางถนน ราง น้ำ และอากาศ และกรอบความร่วมมือกับประเทศเพื่อนประเทศไทยเป็นจุดเชื่อมต่อการเดินทางของนักท่องเที่ยวในภูมิภาคอาเซียน

**อัตราการขยายตัวของจำนวนนักท่องเที่ยวชาวต่างชาติที่เดินทางผ่านแดนระหว่างประเทศไทยกับประเทศสมาชิกอาเซียน**

|                                 |                                 |                                  |                                  |
|---------------------------------|---------------------------------|----------------------------------|----------------------------------|
| (ปี ๖๑ - ๖๕)<br>ขยายตัวร้อยละ ๕ | (ปี ๖๖ - ๗๐)<br>ขยายตัวร้อยละ ๕ | (ปี ๗๑ - ๗๕)<br>ขยายตัวร้อยละ ๑๐ | (ปี ๗๖ - ๘๐)<br>ขยายตัวร้อยละ ๑๐ |
|---------------------------------|---------------------------------|----------------------------------|----------------------------------|

**การพัฒนากระบวนการท่องเที่ยว** พัฒนาปัจจัยแวดล้อมให้เอื้อต่อการยกระดับขีดความสามารถในการแข่งขันด้านการท่องเที่ยวและการจัดการท่องเที่ยวอย่างยั่งยืนเพื่อสร้างมูลค่าเพิ่มให้กับการท่องเที่ยวไทย

**นักท่องเที่ยวมีความปลอดภัยในชีวิตและทรัพย์สินมากขึ้น**  
**อันดับขีดความสามารถในการแข่งขันด้านความปลอดภัยของนักท่องเที่ยว โดย TTCI**

|                         |                         |                         |                         |
|-------------------------|-------------------------|-------------------------|-------------------------|
| (ปี ๖๑ - ๖๕)<br>๑ ใน ๗๐ | (ปี ๖๖ - ๗๐)<br>๑ ใน ๖๕ | (ปี ๗๑ - ๗๕)<br>๑ ใน ๖๐ | (ปี ๗๖ - ๘๐)<br>๑ ใน ๕๕ |
|-------------------------|-------------------------|-------------------------|-------------------------|

**โครงสร้างพื้นฐานเพื่อสนับสนุนการท่องเที่ยวมีคุณภาพและมาตรฐานดีขึ้น**  
**อันดับขีดความสามารถในการแข่งขันด้านโครงสร้างพื้นฐานด้านคมนาคมทางบกและทางน้ำ โดย TTCI**

|                         |                         |                         |                         |
|-------------------------|-------------------------|-------------------------|-------------------------|
| (ปี ๖๑ - ๖๕)<br>๑ ใน ๕๐ | (ปี ๖๖ - ๗๐)<br>๑ ใน ๔๕ | (ปี ๗๑ - ๗๕)<br>๑ ใน ๔๐ | (ปี ๗๖ - ๘๐)<br>๑ ใน ๓๕ |
|-------------------------|-------------------------|-------------------------|-------------------------|

**การท่องเที่ยวอย่างมีความรับผิดชอบต่อสังคมและสิ่งแวดล้อมดีขึ้น**  
**อันดับขีดความสามารถด้านความยั่งยืนของสิ่งแวดล้อมและทรัพยากรธรรมชาติ โดย TTCI**

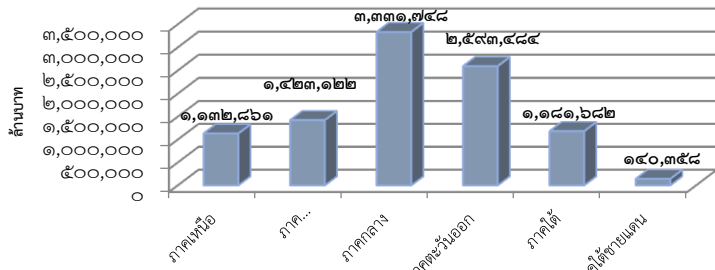
|                          |                          |                         |                         |
|--------------------------|--------------------------|-------------------------|-------------------------|
| (ปี ๖๑ - ๖๕)<br>๑ ใน ๑๑๐ | (ปี ๖๖ - ๗๐)<br>๑ ใน ๑๐๐ | (ปี ๗๑ - ๗๕)<br>๑ ใน ๙๐ | (ปี ๗๖ - ๘๐)<br>๑ ใน ๘๐ |
|--------------------------|--------------------------|-------------------------|-------------------------|

# ๖. ประเด็น พื้นที่และเมืองน่าอยู่อัจฉริยะ



## สถานการณ์

มูลค่าผลิตภัณฑ์ภาค



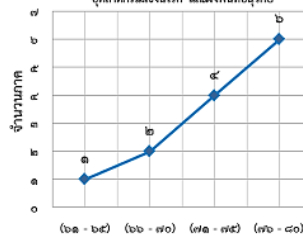
ที่มา : สำนักบัญชีประชาชาติ สศช. ปี ๒๕๕๙

## เป้าหมาย

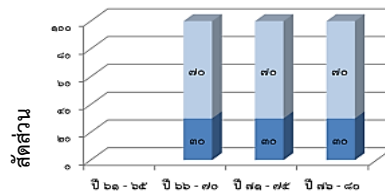
- ประเทศไทยมีขีดความสามารถในการแข่งขันสูงขึ้น เกิดศูนย์กลางความเจริญทางเศรษฐกิจและสังคมในทุกภูมิภาคของประเทศ เพื่อกระจายความเจริญทางด้านเศรษฐกิจและสังคม
- พื้นที่ที่มีแผนผังภูมิเนเวศเพื่อเป็นกรอบในการพัฒนาเมืองน่าอยู่ ชนบทมั่นคง เกษตรยั่งยืน และอุตสาหกรรมเชิงนิเวศ รวมทั้งผังพื้นที่อนุรักษ์ทรัพยากรธรรมชาติ แหล่งโบราณคดี
- ลดช่องว่างความเหลื่อมล้ำระหว่างพื้นที่

## ตัวชี้วัดและค่าเป้าหมาย

ขนาดและมาตรฐานการพัฒนาที่มีโครงสร้างพื้นฐานรองรับการพัฒนาเมืองน่าอยู่ ชนบทมั่นคง เกษตรยั่งยืน อุตสาหกรรมเชิงนิเวศ และมีพื้นที่อนุรักษ์



สัดส่วน ผลิตภัณฑ์มวลรวมจังหวัด ร้อยละ ๒๐ สูงกว่าหรือเท่ากับ สัดส่วนผลิตภัณฑ์มวลรวมจังหวัดร้อยละ ๒๐ นครทั้งหมด



การพัฒนาเมืองน่าอยู่อัจฉริยะ ให้ความสำคัญกับการพัฒนาเมืองตามแผนผังภูมิเนเวศให้เป็นเมืองที่มีความน่าอยู่สามารถรองรับกิจกรรมทางเศรษฐกิจ เป็นที่อยู่อาศัย ลดความเหลื่อมล้ำ และยกระดับคุณภาพชีวิตของประชาชนในพื้นที่ทุกกลุ่ม โดยแบ่งการพัฒนาเมืองออกเป็น ๒ รูปแบบ ได้แก่ (๑) เมืองศูนย์กลางทางเศรษฐกิจ ซึ่งเน้นพัฒนาเมืองศูนย์กลางทางเศรษฐกิจของภาคให้มีศักยภาพในการดำเนินกิจกรรมทางเศรษฐกิจเทียบเท่าเมืองขนาดใหญ่ในระดับนานาชาติ มีความน่าอยู่ และมีการนำเทคโนโลยีสมัยใหม่มาประยุกต์ใช้ในการบริหารจัดการเมือง และ (๒) เมืองขนาดกลาง ซึ่งเน้นการพัฒนาโครงสร้างพื้นฐานให้ครอบคลุมทั่วถึงและได้มาตรฐาน เพื่อส่งเสริมให้เป็นศูนย์กลางทางเศรษฐกิจและการบริการสำหรับพื้นที่โดยรอบ ก่อให้เกิดการสร้างงานในพื้นที่และลดความเหลื่อมล้ำ

เมืองในพื้นที่เป้าหมายที่ได้รับการพัฒนา เพื่อกระจายความเจริญและลดความเหลื่อมล้ำในทุกมิติ

| จำนวนเมืองศูนย์กลางทางเศรษฐกิจที่มีการพัฒนาศูนย์เศรษฐกิจ แหล่งที่อยู่อาศัยและพื้นที่เฉพาะ                |  |  |  |
|--|--|--|--|
| (ปี ๖๑ - ๖๕)   | (ปี ๖๖ - ๗๐)   | (ปี ๗๑ - ๗๕)   | (ปี ๗๖ - ๘๐)   |
| ๖ เมือง (กรุงเทพและปริมณฑล เชียงใหม่ ขอนแก่น เมืองในพื้นที่ระเบียงเศรษฐกิจพิเศษภาคตะวันออก สงขลา ภูเก็ต) | -  | -  | -  |
| จำนวนเมืองขนาดกลางที่ได้รับการพัฒนา  |  |  |  |
| (ปี ๖๑ - ๖๕)   | (ปี ๖๖ - ๗๐)   | (ปี ๗๑ - ๗๕)   | (ปี ๗๖ - ๘๐)   |
| -  | ๗ เมือง (เชียงราย กาญจนบุรี พระนครศรีอยุธยา พิษณุโลก นครราชสีมา หนองคาย และมุกดาหาร) | ๗ เมือง (สุราษฎร์ธานี น่าน อุดรธานี อุบลราชธานี บุรีรัมย์ นครสวรรค์ สระบุรี) | ๖ เมือง (ร้อยเอ็ด สกลนคร กระบี่ ยะลา ราชบุรี และลำปาง) |
| จำนวนเมืองที่ได้รับการพัฒนาเมืองให้เป็นเมืองอัจฉริยะ   |  |  |  |
| (ปี ๖๑ - ๖๕)   | (ปี ๖๖ - ๗๐)   | (ปี ๗๑ - ๗๕)   | (ปี ๗๖ - ๘๐)   |
| ๕ เมือง (กรุงเทพและปริมณฑล เชียงใหม่ ขอนแก่น สงขลา ภูเก็ต)   | ๔ เมือง  | ๔ เมือง  | ๔ เมือง  |

การพัฒนาพื้นที่เมือง ชนบท เกษตรกรรมและอุตสาหกรรมเชิงนิเวศที่มีการบริหารจัดการตามแผนผังภูมิเนเวศอย่างยั่งยืน โดยจัดทำและพัฒนาระบบการเชื่อมโยง จัดการ และวิเคราะห์ข้อมูลขนาดใหญ่ เพื่อการจัดทำแผนผังภูมิเนเวศระดับประเทศ รวมถึงสนับสนุนการบริหารจัดการตามศักยภาพของภูมิเนเวศ จัดทำแผนผังภูมิเนเวศของพื้นที่ตามเกณฑ์และมาตรฐานการพัฒนาโครงสร้างพื้นฐาน การจัดการสิ่งแวดล้อม การกำหนดเขตพื้นที่แนวกันชน พร้อมทั้งจัดทำผังเมืองและชนบท ตามเกณฑ์มาตรฐานและองค์ประกอบของผังเมืองรวมด้านการใช้ประโยชน์ที่ดิน คมนาคมขนส่ง สาธารณูปโภค สาธารณูปการ การจัดทำแผนผังพื้นที่เขตเกษตรเศรษฐกิจ แผนที่เกษตรเพื่อการบริหารจัดการเชิงรุก เพื่อใช้ในการพัฒนาการเกษตรปลอดภัยและเกษตรอินทรีย์ การจัดทำผังพื้นที่อุตสาหกรรมตามเกณฑ์มาตรฐานตลอดจนตัวชี้วัดเมืองอุตสาหกรรมเชิงนิเวศ การจัดทำผังพื้นที่อนุรักษ์ทรัพยากรธรรมชาติ แหล่งโบราณคดี มรดกทางสถาปัตยกรรมและศิลปวัฒนธรรม อัตลักษณ์ และวิถีชีวิตพื้นที่ถิ่นอย่างยั่งยืน รวมถึงการสนับสนุนการพัฒนาเครือข่ายองค์กรพัฒนาเมือง ชุมชน และเครือข่าย

เมืองมีระบบจัดการสิ่งแวดล้อมและมลพิษที่มีประสิทธิภาพครอบคลุมและได้มาตรฐาน

| จำนวนเมืองคุณภาพสิ่งแวดล้อมภายในเมืองอยู่ในเกณฑ์มาตรฐาน    |                                 |                               |                               |
|--|---------------------------------|-------------------------------|-------------------------------|
| (ปี ๖๑ - ๖๕)   | (ปี ๖๖ - ๗๐)                    | (ปี ๗๑ - ๗๕)                  | (ปี ๗๖ - ๘๐)                  |
| ๕ เมือง (กรุงเทพและปริมณฑล เชียงใหม่ ขอนแก่น สงขลา ภูเก็ต) | ๑๒ เมือง (เมืองระยะที่ ๑ และ ๒) | ๑๙ เมือง (เมืองระยะที่ ๑ - ๓) | ๒๕ เมือง (เมืองระยะที่ ๑ - ๔) |

ความยั่งยืนทางภูมิเนเวศ ภูมิสังคม และภูมิวัฒนธรรม


| พื้นที่ที่มีการดำเนินการสวนรักษานูรักษ์พื้นที่ฟู และพัฒนาทรัพยากรธรรมชาติ มรดกทางสถาปัตยกรรม และศิลปวัฒนธรรม อัตลักษณ์ และวิถีชีวิตพื้นที่ บนฐานธรรมชาติและฐานวัฒนธรรมอย่างยั่งยืนในพื้นที่ |   |   |   |
|---|---|---|---|
| (ปี ๖๑ - ๖๕)  | (ปี ๖๖ - ๗๐)                                | (ปี ๗๑ - ๗๕)                                | (ปี ๗๖ - ๘๐)                                |
| เพิ่มขึ้นอย่างน้อยใน ๓ จังหวัด ของ ๑ ภาค  | เพิ่มขึ้นอีกอย่างน้อยใน ๓ จังหวัด ของ ๒ ภาค | เพิ่มขึ้นอีกอย่างน้อยใน ๖ จังหวัด ของ ๒ ภาค | เพิ่มขึ้นอีกอย่างน้อยใน ๖ จังหวัด ของ ๒ ภาค |



# ๗. ประเด็น โครงสร้างพื้นฐาน ระบบโลจิสติกส์ และดิจิทัล



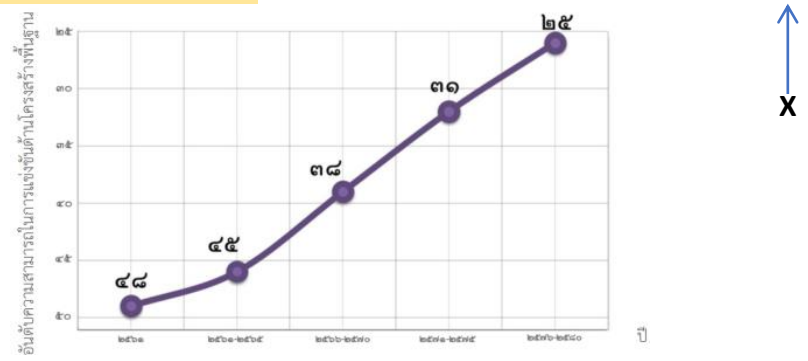
## สถานการณ์ ความสามารถในการแข่งขันด้านโครงสร้างพื้นฐานของไทย



ที่มา : อันดับความสามารถด้านโครงสร้างพื้นฐานโดยสถาบัน IMD  
 ต้นทุนระบบโลจิสติกส์ต่อจีดีพี ข้อมูลจาก สศช.  
 อันดับด้านประสิทธิภาพโลจิสติกส์ โดย ธนาคารโลก

## เป้าหมาย ความสามารถในการแข่งขันด้านโครงสร้างพื้นฐานของประเทศดีขึ้น

### ตัวชี้วัดและค่าเป้าหมาย



โครงสร้างพื้นฐานด้านคมนาคมและระบบโลจิสติกส์ ให้ความสำคัญกับการพัฒนาระบบขนส่งทางรางให้เป็นโครงข่ายหลักในการขนส่งของประเทศและรองรับการเชื่อมโยงกับการขนส่งรูปแบบอื่นๆ รวมถึงสิ่งอำนวยความสะดวกและศูนย์บริการโลจิสติกส์ในรูปแบบต่าง ๆ พร้อมทั้งพัฒนาระบบการและการบริหารจัดการระบบโลจิสติกส์ที่มีการใช้ระบบเทคโนโลยีสมัยใหม่เพิ่มขึ้น

### ผู้เสียชีวิตจากอุบัติเหตุทางถนนลดลง

| อัตราผู้เสียชีวิตจากอุบัติเหตุทางถนน (คนต่อประชากร ๑ แสนคน) |                         |                        |                        |
|---|-------------------------|------------------------|------------------------|
| (ปี ๖๑ - ๖๕)  | (ปี ๖๖ - ๗๐)            | (ปี ๗๑ - ๗๕)           | (ปี ๗๖ - ๘๐)           |
| ๑๒ คนต่อประชากร ๑ แสนคน                                     | ๑๒ คนต่อประชากร ๑ แสนคน | ๘ คนต่อประชากร ๑ แสนคน | ๕ คนต่อประชากร ๑ แสนคน |

### ต้นทุนโลจิสติกส์ของประเทศไทยต่อผลิตภัณฑ์มวลรวมในประเทศลดลง

| สัดส่วนต้นทุนโลจิสติกส์ของประเทศไทยต่อผลิตภัณฑ์มวลรวมในประเทศ (ร้อยละ) |                   |                   |                  |
|--|-------------------|-------------------|------------------|
| (ปี ๖๑ - ๖๕)   | (ปี ๖๖ - ๗๐)      | (ปี ๗๑ - ๗๕)      | (ปี ๗๖ - ๘๐)     |
| น้อยกว่าร้อยละ ๑๒  | น้อยกว่าร้อยละ ๑๑ | น้อยกว่าร้อยละ ๑๐ | น้อยกว่าร้อยละ ๙ |

โครงสร้างพื้นฐานด้านพลังงาน จัดหาพลังงานและระบบโครงสร้างพื้นฐานด้านพลังงานให้รองรับความต้องการใช้พลังงานของประเทศ และมีการกระจายชนิดของเชื้อเพลิงในการผลิตไฟฟ้า เพื่อให้สามารถพึ่งพาตนเองได้อย่างยั่งยืน  
 การปรับปรุงและพัฒนาระบบไฟฟ้าของประเทศให้ประสิทธิภาพด้วยเทคโนโลยีระบบโครงข่ายสมาร์ตกริด

| จำนวนแผนงาน และ/หรือโครงการที่กำลังพัฒนา / โครงการนำร่อง / โครงการที่มีการใช้งานที่เกี่ยวข้องกับการเพิ่มประสิทธิภาพระบบไฟฟ้าในแต่ละระยะ (แผนงาน/โครงการ) |  |  |   |
|--|--|--|---|
| (ปี ๖๑ - ๖๕)   | (ปี ๖๖ - ๗๐)   | (ปี ๗๑ - ๗๕)   | (ปี ๗๖ - ๘๐)  |
| พัฒนาและสาธิตนำร่องการใช้งานระบบสมาร์ตกริด อย่างน้อย ๘ แผนงาน/โครงการ  | พัฒนาโครงสร้างพื้นฐานระบบสมาร์ตกริด อย่างน้อย ๓ แผนงาน/โครงการ (รวมเป็น ๑๑ แผนงาน/โครงการ) | พัฒนาโครงสร้างพื้นฐานระบบสมาร์ตกริด อย่างน้อย ๓ แผนงาน/โครงการ (รวมเป็น ๑๔ แผนงาน/โครงการ) | ลงทุนพัฒนาโครงสร้างพื้นฐานระบบสมาร์ตกริด อย่างน้อย ๔ แผนงาน/โครงการ (รวมเป็น ๑๘ แผนงาน/โครงการ) |

โครงสร้างพื้นฐานด้านดิจิทัล พัฒนาโครงสร้างพื้นฐานด้านดิจิทัล ทั้งในส่วนของโครงข่ายสื่อสารหลักภายในประเทศและระหว่างประเทศให้สามารถบริการได้อย่างต่อเนื่องและมีเสถียรภาพ สอดรับกับแนวโน้มการเปลี่ยนแปลงทางเทคโนโลยีด้านดิจิทัล สนับสนุนการเติบโตทางเศรษฐกิจของประเทศ

### ประสิทธิภาพด้านโลจิสติกส์ระหว่างประเทศของประเทศไทยดีขึ้น

| ดัชนีวัดประสิทธิภาพด้านโลจิสติกส์ระหว่างประเทศของประเทศไทย (อันดับ/คะแนน) |                                       |                                      |                                       |
|---|---------------------------------------|--------------------------------------|---------------------------------------|
| (ปี ๖๑ - ๖๕)  | (ปี ๖๖ - ๗๐)                          | (ปี ๗๑ - ๗๕)                         | (ปี ๗๖ - ๘๐)                          |
| ๒๕ ลำดับแรก หรือ คะแนนไม่ต่ำกว่า ๓.๕๐                                     | ๒๕ ลำดับแรก หรือ คะแนนไม่ต่ำกว่า ๓.๖๐ | ๒๐ ลำดับแรก หรือคะแนนไม่ต่ำกว่า ๓.๗๐ | ๒๐ ลำดับแรก หรือ คะแนนไม่ต่ำกว่า ๓.๘๐ |

### การขนส่งสินค้าทางรางเพิ่มขึ้น

| สัดส่วนปริมาณการขนส่งสินค้าทางรางต่อปริมาณการขนส่งสินค้าทั้งหมด (เฉลี่ยร้อยละ) |              |              |              |
|--|--------------|--------------|--------------|
| (ปี ๖๑ - ๖๕)   | (ปี ๖๖ - ๗๐) | (ปี ๗๑ - ๗๕) | (ปี ๗๖ - ๘๐) |
| ร้อยละ ๔   | ร้อยละ ๗     | ร้อยละ ๘     | ร้อยละ ๑๐    |

### การเดินทางด้วยระบบขนส่งสาธารณะในเขตเมืองเพิ่มขึ้น

| สัดส่วนการเดินทางด้วยระบบขนส่งสาธารณะในเขตเมืองต่อการเดินทางในเมืองทั้งหมด (เฉลี่ยร้อยละ) |   |   |   |
|---|---|---|---|
| (ปี ๖๑ - ๖๕)  | (ปี ๖๖ - ๗๐)  | (ปี ๗๑ - ๗๕)  | (ปี ๗๖ - ๘๐)  |
| กรุงเทพฯ และปริมณฑล ไม่น้อยกว่า ๓๐ เมืองหลัก ในภูมิภาค ไม่น้อยกว่า ๕                      | กรุงเทพฯ และปริมณฑล ไม่น้อยกว่า ๔๐ เมืองหลัก ในภูมิภาค ไม่น้อยกว่า ๑๐ | กรุงเทพฯ และปริมณฑล ไม่น้อยกว่า ๕๐ เมืองหลัก ในภูมิภาค ไม่น้อยกว่า ๒๐ | กรุงเทพฯ และปริมณฑล ไม่น้อยกว่า ๖๐ เมืองหลัก ในภูมิภาค ไม่น้อยกว่า ๒๐ |

### ประสิทธิภาพการใช้พลังงานของประเทศเพิ่มขึ้น

| ค่าความเข้มการใช้พลังงานขั้นสุดท้าย      |   |   |   |
|--|---|---|---|
| (ปี ๖๑ - ๖๕)                             | (ปี ๖๖ - ๗๐)                              | (ปี ๗๑ - ๗๕)                              | (ปี ๗๖ - ๘๐)                              |
| ๗.๔ พันตันเทียบเท่า น้ำมันดิบ/พันล้านบาท | ๖.๙๓ พันตันเทียบเท่า น้ำมันดิบ/พันล้านบาท | ๖.๔๕ พันตันเทียบเท่า น้ำมันดิบ/พันล้านบาท | ๕.๙๘ พันตันเทียบเท่า น้ำมันดิบ/พันล้านบาท |

### การใช้พลังงานทดแทนที่ผลิตภายในประเทศเพิ่มขึ้น

| สัดส่วนการใช้พลังงานทดแทนที่ผลิตได้ภายในประเทศในการผลิตไฟฟ้า ความร้อนและเชื้อเพลิงชีวภาพ (เฉลี่ยร้อยละของพลังงานขั้นสุดท้าย) |              |              |              |
|--|--------------|--------------|--------------|
| (ปี ๖๑ - ๖๕)   | (ปี ๖๖ - ๗๐) | (ปี ๗๑ - ๗๕) | (ปี ๗๖ - ๘๐) |
| ร้อยละ ๑๕-๑๘   | ร้อยละ ๑๙-๒๒ | ร้อยละ ๒๓-๒๕ | ร้อยละ ๒๖-๓๐ |

### การใช้ก๊าซธรรมชาติในการผลิตไฟฟ้าลดลง

| สัดส่วนการใช้ก๊าซธรรมชาติในการผลิตไฟฟ้า (เฉลี่ยร้อยละ) |                  |
|--|------------------|
| (ปี ๖๑ - ๗๐)   | (ปี ๗๑ - ๘๐)     |
| ไม่เกินร้อยละ ๖๒                                       | ไม่เกินร้อยละ ๕๐ |

### ประชาชนมีความสามารถในการเข้าถึงอินเทอร์เน็ตมากขึ้น

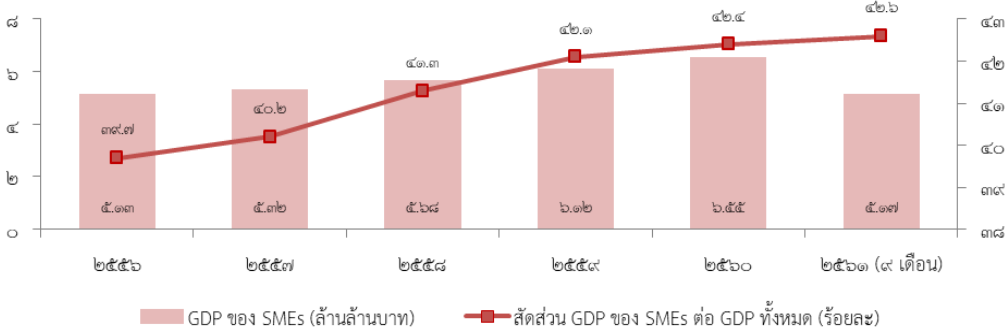
| อัตราส่วนของครัวเรือนที่ใช้อินเทอร์เน็ต (ร้อยละ) |              |              |              |
|--|--------------|--------------|--------------|
| (ปี ๖๑ - ๖๕)                                     | (ปี ๖๖ - ๗๐) | (ปี ๗๑ - ๗๕) | (ปี ๗๖ - ๘๐) |
| ร้อยละ ๗๐  | ร้อยละ ๘๐    | ร้อยละ ๙๐    | ร้อยละ ๙๕    |

# ๘. ประเด็น ผู้ประกอบการและวิสาหกิจขนาดกลางและขนาดย่อมยุคใหม่



## สถานการณ์

ผลิตภัณฑ์มวลรวมของวิสาหกิจขนาดกลางและขนาดย่อม ปี ๒๕๕๖ - ๒๕๖๑



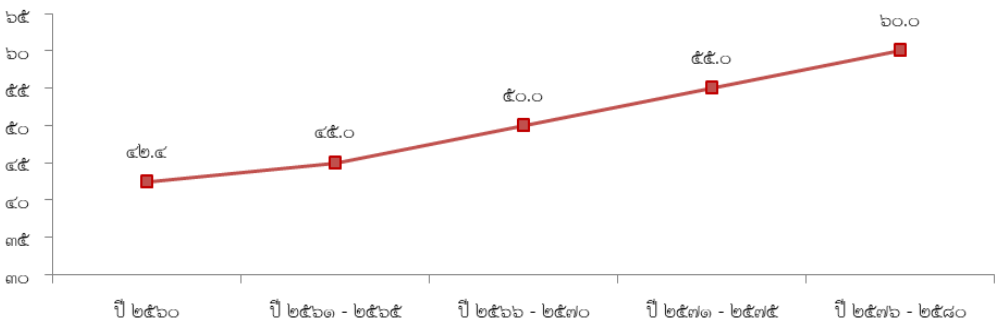
ที่มา : สำนักงานส่งเสริมวิสาหกิจขนาดกลางและขนาดย่อม

## เป้าหมาย

ผู้ประกอบการในทุกระดับเป็นผู้ประกอบการยุคใหม่ที่มีบทบาทต่อระบบเศรษฐกิจเพิ่มมากขึ้น

## ตัวชี้วัดและค่าเป้าหมาย

สัดส่วนผลิตภัณฑ์มวลรวมของวิสาหกิจขนาดกลางและขนาดย่อมต่อผลิตภัณฑ์มวลรวมในประเทศ



Y2 ← Y1

X ↑

การสร้างความเข้มแข็งผู้ประกอบการอัจฉริยะ โดยให้ความสำคัญกับการจัดการศึกษาเพื่อพัฒนาความเป็นผู้ประกอบการ รวมทั้งพัฒนาทักษะพื้นฐานที่จำเป็นและความถนัดที่แตกต่างและหลากหลายของแรงงานโดยเฉพาะที่เกี่ยวข้องกับเทคโนโลยี และพัฒนาผู้ประกอบการในทุกระดับให้มีจิตวิญญาณของการเป็นผู้ประกอบการ ขับเคลื่อนธุรกิจด้วยเทคโนโลยี นวัตกรรม และความคิดสร้างสรรค์ในการพัฒนาเพิ่มมูลค่าธุรกิจ ตลอดจนส่งเสริมการรวมกลุ่มและสร้างเครือข่ายของผู้ประกอบการ

### การขยายตัวของวิสาหกิจเริ่มต้นในประเทศไทยเพิ่มขึ้น

| อัตราการขยายตัวจำนวนการก่อตั้งวิสาหกิจเริ่มต้น (เฉลี่ยร้อยละ) |                  |                  |                  |
|---|------------------|------------------|------------------|
| (ปี ๖๑ - ๖๕)  | (ปี ๖๖ - ๗๐)     | (ปี ๗๑ - ๗๕)     | (ปี ๗๖ - ๘๐)     |
| ขยายตัวร้อยละ ๑๐  | ขยายตัวร้อยละ ๑๕ | ขยายตัวร้อยละ ๒๒ | ขยายตัวร้อยละ ๒๕ |

### ความสามารถในการแข่งขันด้านการใช้เครื่องมือและเทคโนโลยีดิจิทัลขึ้น

| อันดับความสามารถในการแข่งขันด้านการใช้เครื่องมือและเทคโนโลยีดิจิทัล |                   |                   |                   |
|---|-------------------|-------------------|-------------------|
| (ปี ๖๑ - ๖๕)  | (ปี ๖๖ - ๗๐)      | (ปี ๗๑ - ๗๕)      | (ปี ๗๖ - ๘๐)      |
| อันดับที่ ๑ ใน ๓๖   | อันดับที่ ๑ ใน ๓๐ | อันดับที่ ๑ ใน ๒๕ | อันดับที่ ๑ ใน ๒๐ |

การสร้างโอกาสเข้าถึงบริการทางการเงิน จัดหาแหล่งเงินทุนและพัฒนาช่องทางเข้าถึงแหล่งเงินทุนรูปแบบใหม่ ๆ พัฒนาผลิตภัณฑ์ทางการเงินและการบริหารความเสี่ยง พัฒนาระบบประเมินมูลค่าทรัพย์สินในรูปแบบต่าง ๆ เพื่อใช้เป็นหลักประกันทางธุรกิจ พัฒนาระบบการประเมินความน่าเชื่อถือทางเครดิต และระบบการรู้จักลูกค้าที่สะดวกมากขึ้น รวมทั้งสนับสนุนให้ทุกภาคส่วนสามารถเข้าถึงบริการทางการเงินด้วยต้นทุนที่เหมาะสม

### สินเชื่อธุรกิจรายใหม่ที่ไม่ใช่รายใหญ่เฉลี่ยต่อปีเพิ่มขึ้น

| อัตราการขยายตัวสินเชื่อธุรกิจรายใหม่ที่ไม่ใช่รายใหญ่ (ร้อยละ) |                  |                  |                  |
|---|------------------|------------------|------------------|
| (ปี ๖๑ - ๖๕)  | (ปี ๖๖ - ๗๐)     | (ปี ๗๑ - ๗๕)     | (ปี ๗๖ - ๘๐)     |
| ขยายตัวร้อยละ ๑๐  | ขยายตัวร้อยละ ๑๐ | ขยายตัวร้อยละ ๑๐ | ขยายตัวร้อยละ ๑๐ |

### มูลค่าการระดมทุนผ่านตลาดทุนเพิ่มขึ้น

| มูลค่าการระดมทุนผ่านตลาดทุนของกิจการที่เริ่มต้นและวิสาหกิจขนาดกลางและขนาดย่อม (ร้อยละ) |                  |                  |                  |
|--|------------------|------------------|------------------|
| (ปี ๖๑ - ๖๕)   | (ปี ๖๖ - ๗๐)     | (ปี ๗๑ - ๗๕)     | (ปี ๗๖ - ๘๐)     |
| ขยายตัวร้อยละ ๑๐   | ขยายตัวร้อยละ ๑๒ | ขยายตัวร้อยละ ๑๔ | ขยายตัวร้อยละ ๑๖ |

การสร้างโอกาสเข้าถึงตลาด โดยสนับสนุนผู้ประกอบการให้มีอัตลักษณ์และตราสินค้าที่เด่นชัด ให้ความสำคัญกับการผลิตโดยใช้ตลาดนำที่คำนึงถึงความต้องการของตลาดโดยเฉพาะตลาดที่มีมูลค่าสูง ส่งเสริมการใช้ประโยชน์จากเทคโนโลยีดิจิทัลในการขยายช่องทางทางการตลาดทั้งในและต่างประเทศ สร้างโอกาสให้ผู้ประกอบการสามารถเข้าถึงตลาดจัดซื้อจัดจ้างภาครัฐได้มากขึ้น มีแผนกลยุทธ์การเข้าถึงตลาดใหญ่ที่มีศักยภาพสำหรับสินค้าและบริการของไทย ตลอดจนสร้างและพัฒนาตลาดในประเทศสำหรับสินค้าที่มีคุณภาพมาตรฐาน รวมทั้งตลาดสินค้าสำหรับกลุ่มเฉพาะ

### มูลค่าพาณิชย์อิเล็กทรอนิกส์ของประเทศเพิ่มขึ้น

| อัตราการขยายตัวของมูลค่าพาณิชย์อิเล็กทรอนิกส์ของวิสาหกิจขนาดกลางและขนาดย่อม |                  |                  |                  |
|---|------------------|------------------|------------------|
| (ปี ๖๑ - ๖๕)  | (ปี ๖๖ - ๗๐)     | (ปี ๗๑ - ๗๕)     | (ปี ๗๖ - ๘๐)     |
| เพิ่มขึ้น ๑ เท่า  | เพิ่มขึ้น ๑ เท่า | เพิ่มขึ้น ๑ เท่า | เพิ่มขึ้น ๑ เท่า |

### ความสามารถในการแข่งขันด้านการค้าระหว่างประเทศของประเทศไทยดีขึ้น

| อันดับความสามารถในการแข่งขันด้านการค้าระหว่างประเทศโดย IMD |                  |                  |                  |
|--|------------------|------------------|------------------|
| (ปี ๖๑ - ๖๕)   | (ปี ๖๖ - ๗๐)     | (ปี ๗๑ - ๗๕)     | (ปี ๗๖ - ๘๐)     |
| อันดับที่ ๑ ใน ๕   | อันดับที่ ๑ ใน ๕ | อันดับที่ ๑ ใน ๕ | อันดับที่ ๑ ใน ๕ |

### การขยายตัวการส่งออกของวิสาหกิจขนาดกลางและขนาดย่อมเพิ่มขึ้น

| สัดส่วนการส่งออกของวิสาหกิจขนาดกลางและขนาดย่อมต่อการส่งออกของประเทศ (ร้อยละ) |                     |                     |                     |
|--|---------------------|---------------------|---------------------|
| (ปี ๖๑ - ๖๕)   | (ปี ๖๖ - ๗๐)        | (ปี ๗๑ - ๗๕)        | (ปี ๗๖ - ๘๐)        |
| ไม่ต่ำกว่าร้อยละ ๒๕  | ไม่ต่ำกว่าร้อยละ ๒๕ | ไม่ต่ำกว่าร้อยละ ๓๐ | ไม่ต่ำกว่าร้อยละ ๓๐ |

การสร้างระบบนิเวศที่เอื้อต่อการดำเนินธุรกิจของผู้ประกอบการและวิสาหกิจขนาดกลางและขนาดย่อมยุคใหม่ พัฒนาปัจจัยแวดล้อมที่เอื้อต่อการสนับสนุนและเพิ่มประสิทธิภาพในการดำเนินธุรกิจ โดยการพัฒนาระบบฐานข้อมูลที่เกี่ยวข้องกับองค์ความรู้ สถิติ ผลการวิจัยและพัฒนา ทรัพย์สินทางปัญญา การตลาดและนวัตกรรมให้เป็นระบบที่เป็นปัจจุบัน บูรณาการและต่อเนื่อง เพื่อส่งเสริมการเข้าถึงและการใช้ประโยชน์จากฐานข้อมูลในการสร้างโอกาสให้ภาคธุรกิจ รวมถึงสร้างความร่วมมือระหว่างภาครัฐ ภาคเอกชน ภาคการศึกษา และสถาบันวิชาการทั้งในและระหว่างประเทศในการส่งเสริมและพัฒนาผู้ประกอบการร่วมกันยกระดับบริการและโครงสร้างพื้นฐานทางคุณภาพให้เอื้อต่อการประกอบธุรกิจ และการพัฒนานวัตกรรมและประยุกต์ใช้ทั้งในภาครัฐและเอกชน

### อันดับนโยบายของภาครัฐที่มีต่อวิสาหกิจและผู้ประกอบการด้านการสนับสนุนและความสอดคล้องของนโยบายดีขึ้น

| อันดับนโยบายของภาครัฐที่มีต่อวิสาหกิจและผู้ประกอบการด้านการสนับสนุนและความสอดคล้องของนโยบาย |              |              |              |
|---|--------------|--------------|--------------|
| (ปี ๖๑ - ๖๕)  | (ปี ๖๖ - ๗๐) | (ปี ๗๑ - ๗๕) | (ปี ๗๖ - ๘๐) |
| อันดับที่ ๑๕  | อันดับที่ ๑๒ | อันดับที่ ๑๐ | อันดับที่ ๑๐ |

# ๙. ประเด็น เขตเศรษฐกิจพิเศษ



## สถานการณ์

ผลคะแนนเฉลี่ยโลกระหว่างปี ๒๕๕๗ - ๒๕๖๑ และคะแนนของประเทศในกลุ่มอาเซียน

| country   | ๒๕๖๑           | ๒๕๖๐           | ๒๕๕๙           | ๒๕๕๘           | ๒๕๕๗           |
|-----------|----------------|----------------|----------------|----------------|----------------|
| World     | ๗๖.๖๑          | ๗๗.๐๓๓         | ๗๓.๒๖๗         | ๖๙.๒๒๘         | ๖๔.๗๖๒         |
| Singapore | ๙๘.๕๕๓<br>(๓)  | ๙๙.๔๘๘<br>(๓)  | ๙๗.๖๔๙<br>(๔)  | ๙๔.๙๕๐<br>(๓)  | ๙๐.๙๖๖<br>(๓)  |
| Malaysia  | ๘๕.๑๗๔<br>(๒๒) | ๘๓.๕๓๐<br>(๒๔) | ๘๓.๐๔๘<br>(๑๙) | ๘๔.๑๑๓<br>(๑๔) | ๘๒.๐๘๘<br>(๑๒) |
| Thailand  | ๗๙.๔๕๐<br>(๓๐) | ๘๐.๐๙๕<br>(๒๗) | ๗๔.๖๘๑<br>(๒๘) | ๖๙.๗๘๖<br>(๓๐) | ๖๔.๙๗๖<br>(๒๙) |

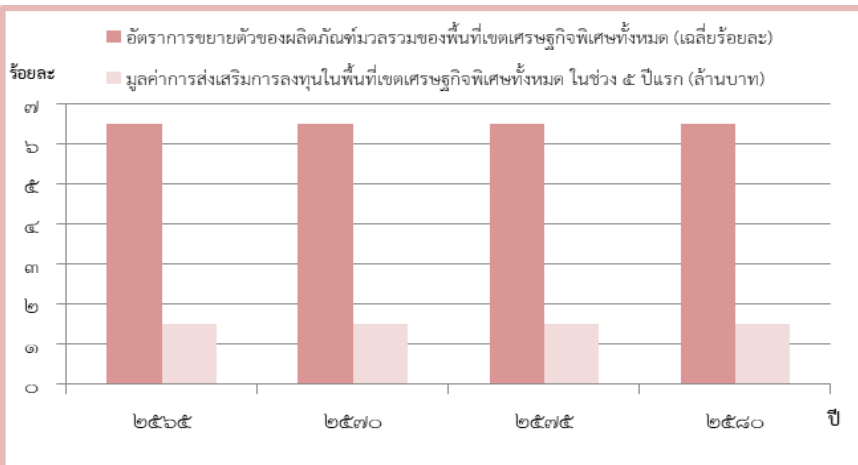
ที่มา : Thailand Management Association (TMA)

หมายเหตุ : ตัวเลขในวงเล็บแสดงถึงอันดับของประเทศ

## เป้าหมาย

1. การเจริญเติบโตของผลิตภัณฑ์มวลรวมของเขตเศรษฐกิจพิเศษทั้งหมดเพิ่มขึ้น
2. การลงทุนในพื้นที่เขตเศรษฐกิจพิเศษทั้งหมดได้รับการยกระดับ

## ตัวชี้วัดและค่าเป้าหมาย



Y2 ← Y1

X

การพัฒนาเขตพัฒนาพิเศษภาคตะวันออก ต้นแบบการพัฒนาเชิงพื้นที่ที่สมบูรณ์แบบ ช่วยผลักดันการพัฒนาเศรษฐกิจและสังคม และให้ประเทศไทยก้าวขึ้นสู่ระดับประเทศพัฒนาโดยเร็วที่สุด

การขยายตัวของผลิตภัณฑ์มวลรวมของพื้นที่เขตพัฒนาพิเศษภาคตะวันออกเพิ่มขึ้น

การลงทุนในเขตพัฒนาพิเศษภาคตะวันออกเพิ่มขึ้น

| อัตราการขยายตัวของผลิตภัณฑ์มวลรวมของพื้นที่เขตพัฒนาพิเศษภาคตะวันออก (ร้อยละต่อปี) |                   |                   |                   | มูลค่าการลงทุนในเขตพัฒนาพิเศษภาคตะวันออก (ล้านบาท) |              |              |              |
|---|-------------------|-------------------|-------------------|--|--------------|--------------|--------------|
| (ปี ๖๑ - ๖๕)  | (ปี ๖๖ - ๗๐)      | (ปี ๗๑ - ๗๕)      | (ปี ๗๖ - ๘๐)      | (ปี ๖๑ - ๖๕)                                       | (ปี ๖๖ - ๗๐) | (ปี ๗๑ - ๗๕) | (ปี ๗๖ - ๘๐) |
| ขยายตัวร้อยละ ๖.๓   | ขยายตัวร้อยละ ๖.๓ | ขยายตัวร้อยละ ๖.๓ | ขยายตัวร้อยละ ๖.๓ | ๕๐๐,๐๐๐  | ๕๐๐,๐๐๐      | ๕๐๐,๐๐๐      | ๕๐๐,๐๐๐      |

การพัฒนาเขตพื้นที่ระเบียงเศรษฐกิจภาคใต้ พัฒนาพื้นที่เศรษฐกิจใหม่และทางออกทางทะเลของภาคใต้ตอนบน โดยใช้ประโยชน์จากทรัพยากรในพื้นที่ผสมผสานกับเทคโนโลยีและนวัตกรรมและความสะดวกสบายทางกายภาพและที่ตั้งของพื้นที่ รวมทั้งอนุรักษ์และฟื้นฟูทรัพยากรธรรมชาติและสิ่งแวดล้อม

การลงทุนในเขตพื้นที่ระเบียงเศรษฐกิจภาคใต้เพิ่มขึ้น

เมืองในพื้นที่ระเบียงเศรษฐกิจภาคใต้ที่ได้รับการพัฒนาให้เป็นเมืองน่าอยู่มากขึ้น

| มูลค่าการลงทุนในเขตพื้นที่ระเบียงเศรษฐกิจภาคใต้ (ล้านบาท) |                 |                 |                 | จำนวนเมืองในพื้นที่ระเบียงเศรษฐกิจภาคใต้ที่ได้รับการพัฒนาให้เป็นเมืองน่าอยู่ |              |                         |                         |
|---|-----------------|-----------------|-----------------|--|--------------|-------------------------|-------------------------|
| (ปี ๖๑ - ๖๕)  | (ปี ๖๖ - ๗๐)    | (ปี ๗๑ - ๗๕)    | (ปี ๗๖ - ๘๐)    | (ปี ๖๑ - ๖๕)   | (ปี ๖๖ - ๗๐) | (ปี ๗๑ - ๗๕)            | (ปี ๗๖ - ๘๐)            |
| ๑๐๐,๐๐๐ ล้านบาท   | ๑๐๐,๐๐๐ ล้านบาท | ๑๐๐,๐๐๐ ล้านบาท | ๑๐๐,๐๐๐ ล้านบาท | ๒ เมือง (ระนอง และชุมพร)   | -            | ๓ เมือง (สุราษฎร์ธานี*) | ๑ เมือง (นครศรีธรรมราช) |

การขยายตัวของผลิตภัณฑ์มวลรวมของพื้นที่เขตพื้นที่ระเบียงเศรษฐกิจภาคใต้เพิ่มขึ้น

| อัตราการขยายตัวของผลิตภัณฑ์มวลรวมของพื้นที่เขตพื้นที่ระเบียงเศรษฐกิจภาคใต้ (ร้อยละต่อปี) |                   |                   |                   |
|--|-------------------|-------------------|-------------------|
| (ปี ๖๑ - ๖๕)   | (ปี ๖๖ - ๗๐)      | (ปี ๗๑ - ๗๕)      | (ปี ๗๖ - ๘๐)      |
| อย่างน้อยร้อยละ ๕  | อย่างน้อยร้อยละ ๕ | อย่างน้อยร้อยละ ๕ | อย่างน้อยร้อยละ ๕ |

การพัฒนาเขตเศรษฐกิจพิเศษชายแดน มีวัตถุประสงค์สำคัญให้เกิดการกระจายความเจริญสู่ภูมิภาคโดยใช้โอกาสจากอาเซียน ลดความเหลื่อมล้ำทางรายได้ ยกระดับคุณภาพชีวิตของประชาชน และเสริมสร้างความมั่นคงในพื้นที่บริเวณชายแดน รวมทั้งเพิ่มความสามารถในการแข่งขันและ เชื่อมโยงกับประเทศเพื่อนบ้าน

การขยายตัวของผลิตภัณฑ์มวลรวมของพื้นที่เขตพัฒนาเศรษฐกิจพิเศษชายแดนเพิ่มขึ้น

เมืองในพื้นที่เขตพัฒนาเศรษฐกิจพิเศษชายแดนที่ได้รับการพัฒนาให้เป็นเมืองน่าอยู่มากขึ้น

| อัตราการขยายตัวของผลิตภัณฑ์มวลรวมของพื้นที่เขตพื้นที่ระเบียงเศรษฐกิจพิเศษชายแดน (ร้อยละต่อปี) |                   |                   |                   | จำนวนเมืองในเขตพัฒนาเศรษฐกิจพิเศษชายแดนที่ได้รับการพัฒนาให้เป็นเมืองน่าอยู่ (จำนวนเมือง) |   |              |                                    |
|---|-------------------|-------------------|-------------------|--|---|--------------|------------------------------------|
| (ปี ๖๑ - ๖๕)  | (ปี ๖๖ - ๗๐)      | (ปี ๗๑ - ๗๕)      | (ปี ๗๖ - ๘๐)      | (ปี ๖๑ - ๖๕)   | (ปี ๖๖ - ๗๐)  | (ปี ๗๑ - ๗๕) | (ปี ๗๖ - ๘๐)                       |
| ขยายตัวร้อยละ ๓.๐   | ขยายตัวร้อยละ ๓.๐ | ขยายตัวร้อยละ ๓.๐ | ขยายตัวร้อยละ ๓.๐ | ๑ เมือง (สงขลา)  | ๒ เมือง (ตาก สระแก้ว เชียงราย* กาญจนบุรี* หนองคาย* มุกดาหาร*) | -            | ๓ เมือง (นครพนม นราธิวาส และ ตราด) |

การลงทุนในเขตพัฒนาเศรษฐกิจพิเศษชายแดนเพิ่มขึ้น

| มูลค่าการลงทุนในเขตพัฒนาเศรษฐกิจพิเศษชายแดน (ล้านบาท) |                |                |                |
|---|----------------|----------------|----------------|
| (ปี ๖๑ - ๖๕)  | (ปี ๖๖ - ๗๐)   | (ปี ๗๑ - ๗๕)   | (ปี ๗๖ - ๘๐)   |
| ๑๐,๐๐๐ ล้านบาท  | ๑๐,๐๐๐ ล้านบาท | ๒๐,๐๐๐ ล้านบาท | ๒๐,๐๐๐ ล้านบาท |

# ๑๐. ประเด็น การปรับเปลี่ยนค่านิยมและวัฒนธรรม



## สถานการณ์

### ปัญหาวิกฤติด้านคุณธรรมในสังคมไทย

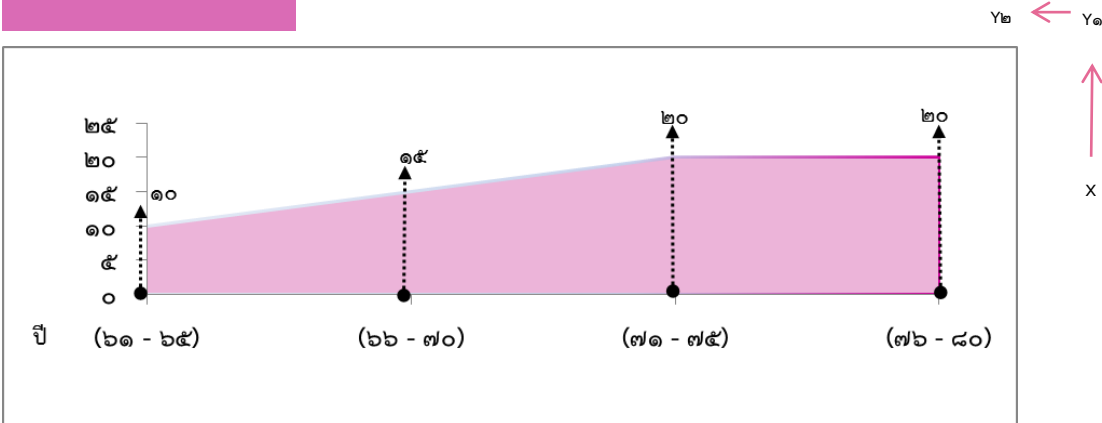
| ประเด็น  | ค่าเฉลี่ย | การแปลความ |
|--|-----------|------------|
| ๑. ปัญหาความซื่อสัตย์สุจริต การทุจริต คอร์รัปชัน                                     | ๔.๑๓      | มาก        |
| ๒. ปัญหาจิตสำนึกสาธารณะ ขาดความรับผิดชอบต่อสังคมเห็นแก่ประโยชน์ส่วนตัวมากกว่าส่วนรวม | ๓.๙๕      | มาก        |
| ๓. ปัญหาพฤติกรรมวัตถุนิยม บริโภคนิยม ไม่มีความพอเพียง                                | ๓.๙๑      | มาก        |
| ๔. ปัญหาขาดระเบียบวินัย ไม่เคารพ กติกา กฎหมาย  | ๓.๘๒      | มาก        |
| ๕. ปัญหาขาดความสามัคคีเกิดความ ขัดแย้งในสังคม  | ๓.๗๓      | มาก        |

ที่มา : โครงการสำรวจสถานการณ์ คุณธรรม จริยธรรมของสังคมไทย ปี ๒๕๖๑ (มกราคม - พฤษภาคม)

## เป้าหมาย

คนไทยมีคุณธรรม จริยธรรม ค่านิยมที่ดีงาม และมีความรัก และภูมิใจในความเป็นไทยคนไทย นำหลักปรัชญาของเศรษฐกิจพอเพียงมาใช้ในการดำรงชีวิตสังคมไทยมีความสุขและเป็นที่ยอมรับของนานาชาติ

## ตัวชี้วัดและค่าเป้าหมาย



การปลูกฝังคุณธรรม จริยธรรม ค่านิยม และการเสริมสร้างจิตสาธารณะและการเป็นพลเมืองที่ดี ผ่านการเลี้ยงดูในครอบครัว การบูรณาการเรื่องความซื่อสัตย์ วินัย คุณธรรม จริยธรรม ในการจัดการเรียนการสอน การสร้างความเข้มแข็งของสถาบันทางศาสนา การปลูกฝังค่านิยมและวัฒนธรรมโดยใช้ชุมชนเป็นฐาน การส่งเสริมให้คนไทยมีจิตสาธารณะ จิตอาสาและรับผิดชอบต่อส่วนรวม รวมทั้งการสร้างเสริมผู้นำการเปลี่ยนแปลงและต้นแบบที่ดีทั้งระดับบุคคลและองค์กร

คนไทยเป็นมนุษย์ที่สมบูรณ์ มีความพร้อมในทุกมิติตามมาตรฐานและสมคูลทั้งด้านสติปัญญา คุณธรรมจริยธรรม มีจิตวิญญาณที่ดี เข้าใจในการปฏิบัติตนปรับตัวเข้ากับสภาพแวดล้อม

| ประชากรอายุ ๑๓ ปีขึ้นไป มีกิจกรรมการปฏิบัติตนที่สะท้อนการมีคุณธรรมจริยธรรมเพิ่มขึ้น |                                |                                |                                |
|---|--------------------------------|--------------------------------|--------------------------------|
| (ปี ๖๑ - ๖๕)<br>ร้อยละ ๕ ต่อปี  | (ปี ๖๖ - ๗๐)<br>ร้อยละ ๕ ต่อปี | (ปี ๗๑ - ๗๕)<br>ร้อยละ ๕ ต่อปี | (ปี ๗๖ - ๘๐)<br>ร้อยละ ๕ ต่อปี |

การสร้างค่านิยมและวัฒนธรรมที่พึงประสงค์จากภาคธุรกิจ โดยการเสริมสร้างและพัฒนาภาค เพื่อให้ภาคธุรกิจ ส่งเสริมสนับสนุนและสร้างค่านิยมและวัฒนธรรมที่ดี และการยกระดับการบริหารจัดการ รวมถึงมาตรการของภาครัฐเพื่อให้ภาคธุรกิจร่วมรับผิดชอบในการปรับเปลี่ยนค่านิยมและวัฒนธรรม ภาคธุรกิจมีบทบาทสำคัญในการลงทุนเพื่อสังคม

| จำนวนธุรกิจที่เป็นวิสาหกิจเพื่อสังคม |                            |                            |                            |
|--------------------------------------|----------------------------|----------------------------|----------------------------|
| (ปี ๖๑ - ๖๕)<br>๕๐ บริษัท            | (ปี ๖๖ - ๗๐)<br>๑๐๐ บริษัท | (ปี ๗๑ - ๗๕)<br>๑๘๐ บริษัท | (ปี ๗๖ - ๘๐)<br>๓๐๐ บริษัท |

การใช้สื่อและสื่อสารมวลชนในการปลูกฝังค่านิยมและวัฒนธรรมของคนในสังคม โดยการพัฒนาสื่อสร้างสรรค์ และเสริมสร้างค่านิยมที่ดีให้กับเยาวชน และประชาชนทั่วไป พัฒนาสื่อเผยแพร่ เพื่อสร้างเสริมศิลปะและวัฒนธรรม และจัดสรรเวลาและเปิดพื้นที่ให้สื่อสร้างสรรค์สำหรับเด็ก เยาวชน และประชาชนในการปลูกจิตสำนึกและสร้างเสริมค่านิยมที่ดี สื่อในสังคมไทยมีความเข้มแข็ง สามารถสร้างภูมิคุ้มกันให้แก่ประชาชนในสังคม ทำให้เกิดสังคมแห่งการเรียนรู้ตลอดภัย และสร้างสรรค์

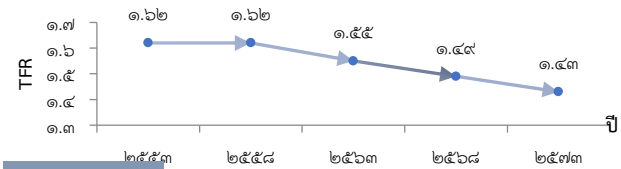
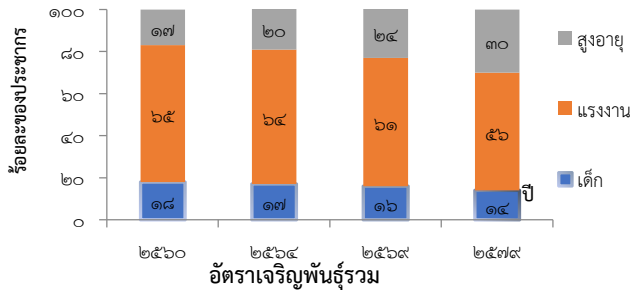
| ระดับความสำเร็จของการสร้างการรับรู้ ความตระหนัก และการใช้สื่ออย่างปลอดภัยและสร้างสรรค์ของประชาชน กลุ่มเป้าหมาย |                           |                           |                           |
|--|---------------------------|---------------------------|---------------------------|
| (ปี ๖๑ - ๖๕)<br>ร้อยละ ๗๐  | (ปี ๖๖ - ๗๐)<br>ร้อยละ ๘๐ | (ปี ๗๑ - ๗๕)<br>ร้อยละ ๙๐ | (ปี ๗๖ - ๘๐)<br>ร้อยละ ๙๐ |

# ๑๑. ประเด็น คักยภาพคนตลอดช่วงชีวิต



## สถานการณ์

จำนวนประชากรผู้สูงอายุมีจำนวนเพิ่มขึ้นอย่างต่อเนื่อง

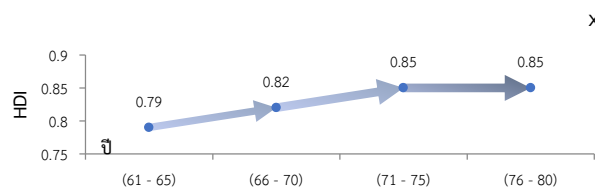


## เป้าหมาย

คนไทยทุกช่วงวัยมีคุณภาพ ได้รับการพัฒนาอย่างสมดุล ทั้งด้านร่างกาย สติปัญญา และคุณธรรมจริยธรรม เป็นผู้ที่มีความรู้และทักษะในศตวรรษที่ ๒๑ รักการเรียนรู้อย่างต่อเนื่องตลอดชีวิต

## ตัวชี้วัดและค่าเป้าหมาย

ดัชนีการพัฒนามนุษย์ (Human Development Index)



การพัฒนาเด็กตั้งแต่ช่วงการตั้งครรภ์จนถึงปฐมวัย โดยจัดให้มีการเตรียมความพร้อมให้แก่พ่อแม่ ก่อนการตั้งครรภ์ พร้อมทั้งส่งเสริมอนามัยแม่และเด็กตั้งแต่เริ่มตั้งครรภ์

เด็กเกิดอย่างมีคุณภาพ มีพัฒนาการสมวัย สามารถเข้าถึงบริการที่มีคุณภาพ

| ดัชนีพัฒนาการเด็กสมวัย |                       |                       |                       |
|------------------------|-----------------------|-----------------------|-----------------------|
| (ปี ๖๑ - ๖๕)           | (ปี ๖๖ - ๗๐)          | (ปี ๗๑ - ๗๕)          | (ปี ๗๖ - ๘๐)          |
| ไม่น้อยกว่า ร้อยละ ๘๐  | ไม่น้อยกว่า ร้อยละ ๘๕ | ไม่น้อยกว่า ร้อยละ ๙๐ | ไม่น้อยกว่า ร้อยละ ๙๕ |

การสร้างสภาพแวดล้อมที่เอื้อต่อการพัฒนาและเสริมสร้างศักยภาพมนุษย์ โดยจำเป็นต้องมุ่งเน้น การพัฒนาและยกระดับคนในทุกมิติและในทุกช่วงวัยให้เป็นทรัพยากรมนุษย์ที่ดี เก่ง และมีคุณภาพ พร้อมขับเคลื่อนการพัฒนาประเทศไปข้างหน้าได้อย่างเต็มศักยภาพ

ครอบครัวไทยมีความเข้มแข็ง และมีจิตสำนึกความเป็นไทย ดำรงชีวิตแบบพอเพียง

| ดัชนีครอบครัวอบอุ่น |              |              |              |
|---------------------|--------------|--------------|--------------|
| (ปี ๖๑ - ๖๕)        | (ปี ๖๖ - ๗๐) | (ปี ๗๑ - ๗๕) | (ปี ๗๖ - ๘๐) |
| ร้อยละ ๗๕           | ร้อยละ ๘๐    | ร้อยละ ๘๕    | ร้อยละ ๙๐    |

การพัฒนาช่วงวัยเรียน/วัยรุ่น จัดให้มีการพัฒนาทักษะความสามารถที่สอดคล้องกับทักษะในศตวรรษที่ ๒๑

วัยเรียน / วัยรุ่น มีความรู้และทักษะในศตวรรษที่ ๒๑ ครบถ้วน รู้จักคิด วิเคราะห์ รักการเรียนรู้ มีสำนึกพลเมือง มีความกล้าหาญทางจริยธรรม มีความสามารถในการแก้ปัญหา ปรับตัว สื่อสาร และทำงานร่วมกับผู้อื่นได้อย่างมีประสิทธิภาพตลอดชีวิต

| คะแนนความสามารถในการแข่งขันการพัฒนาทุนมนุษย์ด้านทักษะ (Skill) ของ World Economic Forum (WEF) |                    |                    |                    |
|--|--------------------|--------------------|--------------------|
| (ปี ๖๑ - ๖๕)   | (ปี ๖๖ - ๗๐)       | (ปี ๗๑ - ๗๕)       | (ปี ๗๖ - ๘๐)       |
| เพิ่มขึ้นร้อยละ ๒๐   | เพิ่มขึ้นร้อยละ ๒๐ | เพิ่มขึ้นร้อยละ ๒๐ | เพิ่มขึ้นร้อยละ ๒๕ |

การพัฒนาและยกระดับศักยภาพวัยแรงงาน ด้วยการยกระดับศักยภาพ ทักษะและสมรรถนะของคน ในช่วงวัยทำงานให้สอดคล้องกับความสามารถเฉพาะบุคคลและความต้องการของตลาดแรงงาน เพื่อสร้างความเข้มแข็งเศรษฐกิจและผลิตภาพเพิ่มขึ้นให้กับประเทศ

แรงงานมีศักยภาพในการเพิ่มผลผลิต มีทักษะอาชีพสูง ตระหนักในความสำคัญที่จะพัฒนาตนเองให้เต็ม

ศักยภาพ

สามารถปรับตัวและเรียนรู้สิ่งใหม่ตามพลวัตของโครงสร้างอาชีพและความต้องการของตลาดแรงงานเพิ่มขึ้น

| ผลิตภาพแรงงาน              |                            |                            |                            |
|----------------------------|----------------------------|----------------------------|----------------------------|
| (ปี ๖๑ - ๖๕)               | (ปี ๖๖ - ๗๐)               | (ปี ๗๑ - ๗๕)               | (ปี ๗๖ - ๘๐)               |
| ไม่ต่ำกว่าร้อยละ ๒.๕ ต่อปี | ไม่ต่ำกว่าร้อยละ ๒.๕ ต่อปี | ไม่ต่ำกว่าร้อยละ ๒.๕ ต่อปี | ไม่ต่ำกว่าร้อยละ ๒.๕ ต่อปี |

มีคนไทยที่มีความสามารถและผู้เชี่ยวชาญต่างประเทศ เข้ามาทำ วิทยาศาสตร์

เทคโนโลยี และนวัตกรรม ในอุตสาหกรรมเป้าหมาย

| สัดส่วนกำลังแรงงานด้าน วิทยาศาสตร์และเทคโนโลยี |                    |                    |   |
|--|--------------------|--------------------|---|
| (ปี ๖๑ - ๖๕)                                   | (ปี ๖๖ - ๗๐)       | (ปี ๗๑ - ๗๕)       | (ปี ๗๖ - ๘๐)  |
| เพิ่มขึ้นร้อยละ ๑๐                             | เพิ่มขึ้นร้อยละ ๑๐ | เพิ่มขึ้นร้อยละ ๑๐ | สัดส่วนผู้สำเร็จ การศึกษา วิทยาศาสตร์ เทคโนโลยี และ นวัตกรรม เป็นร้อยละ ๕๐ ของผู้สำเร็จ การศึกษาทั้งหมด |

การส่งเสริมศักยภาพวัยผู้สูงอายุ โดยส่งเสริมการมีงานทำของผู้สูงอายุให้พึ่งพาตนเองได้ทางเศรษฐกิจ และร่วมเป็นพลังสำคัญต่อการพัฒนาเศรษฐกิจ ชุมชนและประเทศ

ผู้สูงอายุมีคุณภาพชีวิตที่ดี มีความมั่นคงในชีวิต มีทักษะการดำรงชีวิต

เรียนรู้พัฒนาตลอดชีวิต มีส่วนร่วมในกิจกรรมสังคม สร้างมูลค่าเพิ่มให้แก่สังคม

| ร้อยละผู้สูงอายุที่มีศักยภาพมีงานทำ และรายได้เหมาะสม |                             |                             |                             |
|--|-----------------------------|-----------------------------|-----------------------------|
| (ปี ๖๑ - ๖๕)   | (ปี ๖๖ - ๗๐)                | (ปี ๗๑ - ๗๕)                | (ปี ๗๖ - ๘๐)                |
| เพิ่มขึ้นร้อยละ ๑๐ ต่อ ๕ ปี                          | เพิ่มขึ้นร้อยละ ๑๐ ต่อ ๕ ปี | เพิ่มขึ้นร้อยละ ๑๐ ต่อ ๕ ปี | เพิ่มขึ้นร้อยละ ๑๐ ต่อ ๕ ปี |

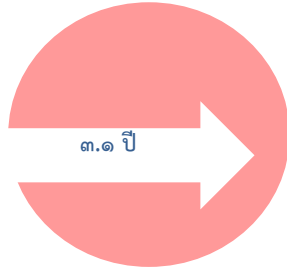


# ๑๒. ประเด็นการพัฒนาศึกษาเรียนรู้

## สถานการณ์

จำนวนปีการศึกษาเฉลี่ยของประชากรไทยวันแรงงาน (กลุ่มอายุ ๑๕ - ๕๙ ปี) ปี ๒๕๕๙

๙.๕๐ ปี  
ปี ๒๕๕๙  
ระดับ ม.ต้น



๑๒.๕ ปี  
เป้าหมาย ปี ๒๕๗๙  
ระดับ ม.ปลาย

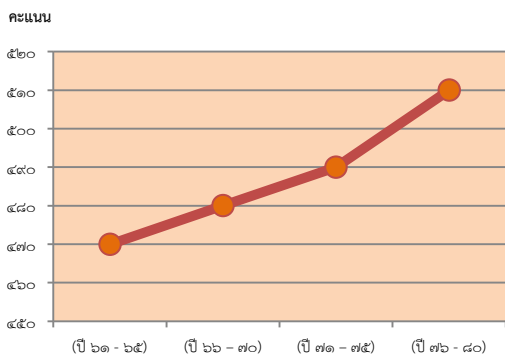
ที่มา : สำนักงานเลขาธิการสภาการศึกษา กระทรวงศึกษาธิการ

## เป้าหมาย

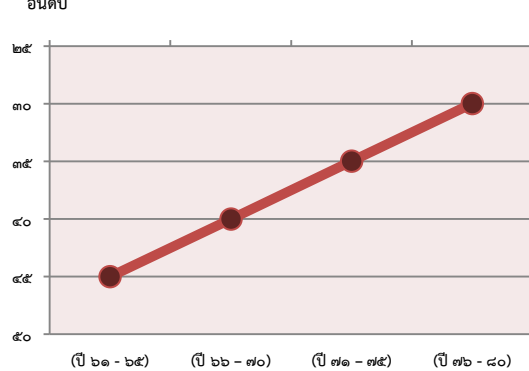
- คนไทยมีการศึกษาที่มีคุณภาพตามมาตรฐานสากล มีทักษะที่จำเป็นของโลก ศตวรรษที่ ๒๑ สามารถในการแก้ปัญหา ปรับตัว สื่อสาร และทำงานร่วมกับผู้อื่นได้อย่างมีประสิทธิภาพ มีนิสัยใฝ่เรียนรู้อย่างต่อเนื่องตลอดชีวิต
- คนไทยได้รับการพัฒนาเต็มตามศักยภาพตามความถนัดและความสามารถของทุกปัญญา

## ตัวชี้วัดและค่าเป้าหมาย

คะแนน PISA ด้านการอ่าน คณิตศาสตร์ และวิทยาศาสตร์



อันดับขีดความสามารถในการแข่งขันของประเทศ ด้านการศึกษา



Y2 ← Y1  
↑  
X

การปฏิรูปกระบวนการเรียนรู้ที่ตอบสนองต่อการเปลี่ยนแปลงในศตวรรษที่ ๒๑ ด้วยการปรับเปลี่ยนระบบการเรียนรู้สำหรับศตวรรษที่ ๒๑ โดยพัฒนากระบวนการเรียนรู้ในทุกระดับชั้น ตั้งแต่ปฐมวัยจนถึงอุดมศึกษา ที่ใช้ฐานความรู้และระบบคิดในลักษณะ สหวิทยาการ พัฒนากระบวนการเรียนรู้ของผู้เรียนทุกระดับการศึกษา รวมถึงจัดกิจกรรมเสริมทักษะเพื่อพัฒนาทักษะสำหรับศตวรรษที่ ๒๑ พัฒนาระบบการเรียนรู้เชิงบูรณาการที่เน้นการลงมือ

คนไทยได้รับการศึกษาที่มีคุณภาพตามมาตรฐาน มีทักษะการเรียนรู้ และทักษะที่จำเป็นของโลก ศตวรรษที่ ๒๑ สามารถเข้าถึงการเรียนรู้อย่างต่อเนื่องตลอดชีวิต

| สัดส่วนครูผ่านการทดสอบสมรรถนะรายสาขาในระดับสูงตามมาตรฐานนานาชาติ |                            |                            |                            |
|--|----------------------------|----------------------------|----------------------------|
| (ปี 61 - 65)<br>ร้อยละ 50  | (ปี 66 - 70)<br>ร้อยละ 100 | (ปี 71 - 75)<br>ร้อยละ 100 | (ปี 76 - 80)<br>ร้อยละ 100 |
| ความแตกต่างของคะแนน PISA ในแต่ละกลุ่มโรงเรียนลดลง                |                            |                            |                            |
| (ปี 61 - 65)<br>ร้อยละ 20  | (ปี 66 - 70)<br>ร้อยละ 20  | (ปี 71 - 75)<br>ร้อยละ 20  | (ปี 76 - 80)<br>ร้อยละ 20  |
| อัตราการเข้าเรียนสุทธิตามมัธยมศึกษาตอนต้น                        |                            |                            |                            |
| (ปี 61 - 65)<br>ร้อยละ 80  | (ปี 66 - 70)<br>ร้อยละ 90  | (ปี 71 - 75)<br>ร้อยละ 100 | (ปี 76 - 80)<br>ร้อยละ 100 |

การตระหนักถึงพหุปัญญาของมนุษย์ที่หลากหลาย ด้วยการพัฒนาและส่งเสริมพหุปัญญา ผ่านครอบครัว ระบบสถานศึกษา สภาพแวดล้อม รวมทั้งสื่อ โดยพัฒนาระบบบริหารจัดการ กลไกการคัดกรองและการส่งต่อเพื่อส่งเสริมการพัฒนาคนไทยตามพหุปัญญาให้เต็มตามศักยภาพ ส่งเสริมสนับสนุนครอบครัว ในการเสริมสร้างความสามารถพิเศษตามความถนัดและศักยภาพ ทั้งด้านกีฬา ภาษาและวรรณกรรม สุนทรีย

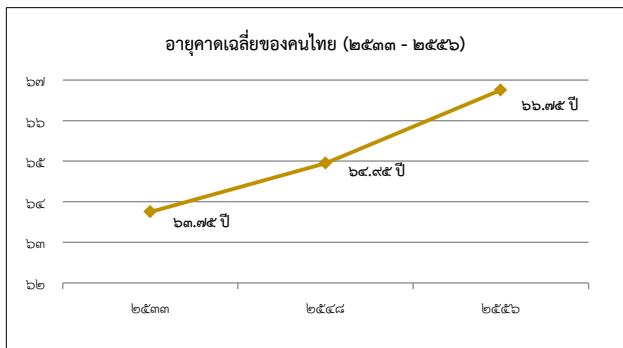
ประเทศไทยมีระบบข้อมูลเพื่อการส่งเสริมการพัฒนาศักยภาพตามพหุปัญญา เพื่อประโยชน์ในการพัฒนาและการส่งต่อพัฒนาให้เต็มตามศักยภาพ

| สัดส่วนสถานศึกษาที่สามารถจัดการเรียนการสอนที่สร้างสมดุลทุกด้าน และมีการจัดการศึกษาเพื่อพัฒนาพหุปัญญารายบุคคล |  |  |  |
|--|--|--|--|
| (ปี 61 - 65)<br>ร้อยละ 10  | (ปี 66 - 70)<br>สถานศึกษาทุกแห่งสามารถจัดการเรียนตามพหุปัญญา | (ปี 71 - 75)<br>สถานศึกษาทุกแห่งสามารถจัดการเรียนตามพหุปัญญา | (ปี 76 - 80)<br>สถานศึกษาทุกแห่งสามารถจัดการเรียนตามพหุปัญญา |
| สัดส่วนเด็กและเยาวชนที่ได้รับการส่งต่อและพัฒนาตามศักยภาพ/พหุปัญญา  |  |  |  |
| (ปี 61 - 65)<br>ร้อยละ 10  | (ปี 66 - 70)<br>ร้อยละ 10                                    | (ปี 71 - 75)<br>ร้อยละ 10                                    | (ปี 76 - 80)<br>ร้อยละ 10                                    |

# ๑๓. ประเด็น การเสริมสร้างให้คนไทยมีสุขภาพที่ดี



## สถานการณ์

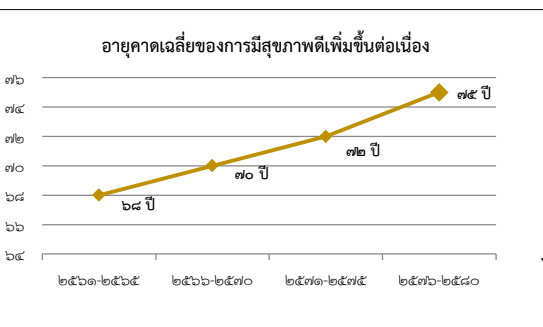


ที่มา รายงานการสาธารณสุขไทยปี ๒๕๕๔-๒๕๕๘ กระทรวงสาธารณสุข

## เป้าหมาย

คนไทยมีสุขภาพที่ดีขึ้น และมีความเป็นอยู่ดี

## ตัวชี้วัดและค่าเป้าหมาย



Y๒ ← Y๑  
X

การสร้างความรู้ด้านสุขภาพและการป้องกันและควบคุมปัจจัยเสี่ยงที่คุกคามสุขภาพ โดยพัฒนาสื่อเพื่อส่งเสริม และเผยแพร่องค์ความรู้ด้านสุขภาพและด้านสุขภาพที่ถูกต้อง พัฒนาภาคีเครือข่ายประชาชน ชุมชน ท้องถิ่น ให้มีความรู้เกี่ยวกับการเจ็บป่วยและตายจากโรคที่ป้องกันได้ สร้างเสริมความรู้เพื่อเพิ่มศักยภาพในการจัดการสุขภาพของคนทุกกลุ่มวัย การพัฒนาระบบเฝ้าระวัง ป้องกัน ควบคุม และกลไกการสื่อสารประชาสัมพันธ์แบบบูรณาการทุกระดับ การพัฒนานโยบาย และมาตรการป้องกันและควบคุมปัจจัยเสี่ยงที่คุกคามสุขภาพ

ประชาชนมีความรอบรู้ด้านสุขภาพสามารถดูแลสุขภาพ มีพฤติกรรมสุขภาพที่พึงประสงค์

และสามารถป้องกันและลดโรคที่สามารถป้องกันได้ เกิดเป็นสังคมเข้มแข็งจิตสำนึกการมีสุขภาพดี

| อัตราความรู้ด้านสุขภาพ ของประชากร |              |              |              |
|-----------------------------------|--------------|--------------|--------------|
| (ปี ๖๑ - ๖๕)                      | (ปี ๖๖ - ๗๐) | (ปี ๗๑ - ๗๕) | (ปี ๗๖ - ๘๐) |
| ร้อยละ ๕๐                         | ร้อยละ ๖๐    | ร้อยละ ๘๐    | ร้อยละ ๑๐๐   |

การใช้ชุมชนเป็นฐานในการสร้างสภาพแวดล้อมที่เอื้อต่อการมีสุขภาพที่ดี โดยจัดสภาพแวดล้อมทางกายภาพ เพื่อเอื้อต่อการยกระดับสุขภาพของประชาชน ส่งเสริมสนับสนุนให้เกิดมาตรการของภาครัฐที่สนับสนุนสินค้าที่เป็นมิตรต่อสุขภาพประชาชน การวิเคราะห์ความเสี่ยง การประเมินความต้องการด้านสุขภาพ เพื่อการกำหนดนโยบายและขับเคลื่อนการดำเนินงานด้านการป้องกันและควบคุมปัจจัยเสี่ยงที่คุกคามสุขภาพ ในระดับชุมชน ตำบล อำเภอ และระดับจังหวัด สร้างการมีส่วนร่วมเฝ้าระวัง ป้องกัน และแก้ไขปัญหาสุขภาพ และการพัฒนาคุณภาพบริการอนามัยแบบบูรณาการร่วมกับชุมชน

จำนวนชุมชนสุขภาพดีเพิ่มขึ้น

| อัตราการนอนโรงพยาบาลโดยไม่จำเป็น ด้วยภาวะที่ควรควบคุมด้วยบริการผู้ป่วยนอก (ambulatory care sensitive conditions : ACSC) ลดลง |                   |                   |                   |
|--|-------------------|-------------------|-------------------|
| (ปี ๖๑ - ๖๕)   | (ปี ๖๖ - ๗๐)      | (ปี ๗๑ - ๗๕)      | (ปี ๗๖ - ๘๐)      |
| ไม่เกินร้อยละ ๑๐๐  | ไม่เกินร้อยละ ๑๐๐ | ไม่เกินร้อยละ ๑๐๐ | ไม่เกินร้อยละ ๑๐๐ |

การพัฒนากระบวนการสุขภาพที่ทันสมัยสนับสนุนการสร้างสุขภาพที่ดี โดยพัฒนาระบบบริการสุขภาพที่ทันสมัย ภายใต้ระบบการบริหารที่มีภาระกระจายอำนาจ มีประสิทธิภาพ พอเพียง เป็นธรรมและยั่งยืน พัฒนาขีดความสามารถในการวิจัยด้านวิทยาศาสตร์การแพทย์และสาธารณสุข ปฏิรูประบบหลักประกันสุขภาพของประชาชนตลอดช่วงชีวิตให้มีประสิทธิภาพ โดยอยู่บนพื้นฐานความยั่งยืนทางการคลัง นำเทคโนโลยีและนวัตกรรมสมัยใหม่มาใช้กับระบบบริการสุขภาพ และระบบสุขภาพทางไกล พัฒนาระบบฐานข้อมูลที่สามารถเชื่อมโยงทุกหน่วยงานที่เกี่ยวข้องในระบบบริการสุขภาพ

มีระบบสาธารณสุขที่ได้มาตรฐานที่ประชากรทุกระดับเข้าถึงได้

| การจัดอันดับประสิทธิภาพระบบบริการสุขภาพ |                   |                   |                   |
|---|-------------------|-------------------|-------------------|
| (ปี ๖๑ - ๖๕)                            | (ปี ๖๖ - ๗๐)      | (ปี ๗๑ - ๗๕)      | (ปี ๗๖ - ๘๐)      |
| อันดับที่ ๑ ใน ๒๕                       | อันดับที่ ๑ ใน ๒๐ | อันดับที่ ๑ ใน ๑๕ | อันดับที่ ๑ ใน ๑๕ |

การกระจายบริการสาธารณสุขอย่างทั่วถึงและมีคุณภาพ มีเป้าหมายเพื่อลดความเหลื่อมล้ำในการเข้าถึงบริการทางสาธารณสุข ด้วยการพัฒนาศูนย์สุขภาพให้เพิ่มกำลังคนและนำเทคโนโลยีดิจิทัลมาช่วยในการขยายการให้บริการ รวมทั้งยกระดับคุณภาพการให้บริการตามมาตรฐานสากลทั่วประเทศ

ลดความเหลื่อมล้ำในการเข้าถึงบริการสาธารณสุข

| ดัชนีความก้าวหน้าของการพัฒนาคนด้านสุขภาพ |                           |                           |                           |
|--|---------------------------|---------------------------|---------------------------|
| (ปี ๖๑ - ๖๕)                             | (ปี ๖๖ - ๗๐)              | (ปี ๗๑ - ๗๕)              | (ปี ๗๖ - ๘๐)              |
| ทุกจังหวัดไม่ต่ำกว่า ๐.๖๗                | ทุกจังหวัดไม่ต่ำกว่า ๐.๖๘ | ทุกจังหวัดไม่ต่ำกว่า ๐.๖๙ | ทุกจังหวัดไม่ต่ำกว่า ๐.๗๐ |

การพัฒนาและสร้างระบบรับมือปรับตัวต่อโรคอุบัติใหม่และอุบัติซ้ำที่เกิดจากการเปลี่ยนแปลงภูมิอากาศ ให้ความสำคัญกับเผยแพร่ความรู้สุขภาพและสร้างความตระหนักของประชาชน เรื่องโรคอุบัติใหม่และโรคอุบัติซ้ำที่เกิดจากการเปลี่ยนแปลงภูมิอากาศ พัฒนาโครงสร้างระบบสาธารณสุข เครือข่ายเตือนภัยและเฝ้าระวังโรคและภัยสุขภาพให้มีคุณภาพและมีประสิทธิภาพในการรองรับการปรับตัวจากการเปลี่ยนแปลงสภาพภูมิอากาศ และพัฒนาและยกระดับระบบรับมือปรับตัวต่อโรคอุบัติใหม่และโรคอุบัติซ้ำที่เกิดจากการเปลี่ยนแปลงภูมิอากาศ ได้แก่ ระบบสาธารณสุขสิ่งแวดล้อมและเวชศาสตร์ป้องกันทั้งระบบ การติดตามตรวจสอบและเฝ้าระวังโรคอุบัติใหม่และอุบัติซ้ำ รวมทั้งศึกษาวิจัยสร้างองค์ความรู้ด้านการส่งเสริมสุขภาพและการป้องกันโรคในประชากรทุกกลุ่ม โดยเฉพาะกลุ่มเปราะบาง เพิ่มขีดความสามารถในการติดตามวิเคราะห์และประเมินแนวโน้มสถานการณ์ปัญหาโรคอุบัติใหม่และอุบัติซ้ำ และสร้างความพร้อมของภาคีเครือข่ายในการรับมือกับภาวะฉุกเฉินจากโรคระบาดต่าง ๆ


ประชาชนมีสุขภาพ เรื่องโรคอุบัติใหม่และโรคอุบัติซ้ำที่เกิดจากการเปลี่ยนแปลงภูมิอากาศมากขึ้น

| สัดส่วนประชาชนที่มีสุขภาพ เรื่องโรคอุบัติใหม่และโรคอุบัติซ้ำที่เกิดจากการเปลี่ยนแปลงภูมิอากาศ (ร้อยละของประชากรทั้งหมด) |                    |                    |                    |
|---|--------------------|--------------------|--------------------|
| (ปี ๖๑ - ๖๕)  | (ปี ๖๖ - ๗๐)       | (ปี ๗๑ - ๗๕)       | (ปี ๗๖ - ๘๐)       |
| เพิ่มเป็นร้อยละ ๕   | เพิ่มเป็นร้อยละ ๑๐ | เพิ่มเป็นร้อยละ ๑๕ | เพิ่มเป็นร้อยละ ๒๐ |

# ๑๔. ประเด็น คักยภาพการกีฬา



## สถานการณ์

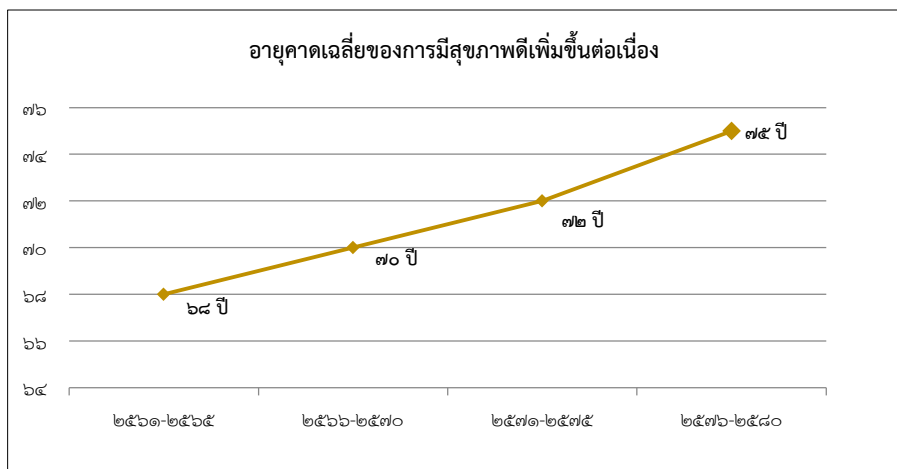


ที่มา แผนพัฒนาการกีฬาแห่งชาติ ฉบับที่ ๖ - กระทรวงการท่องเที่ยวและกีฬา

## เป้าหมาย

ใช้กีฬาส่งเสริมคนไทยให้มีสุขภาพดี มีน้ำใจนักกีฬา และมีวินัย เคารพกฎกติกา

## ตัวชี้วัดและค่าเป้าหมาย



Y2 ← Y1

X ↑

การส่งเสริมการออกกำลังกาย และกีฬาขั้นพื้นฐานให้กลายเป็นวิถีชีวิตและการส่งเสริมให้ประชาชนมีส่วนร่วมในกิจกรรมออกกำลังกาย กีฬาและนันทนาการ โดยส่งเสริมให้เกิดความรู้และความตระหนักในประโยชน์ของการออกกำลังกายและการเล่นกีฬาขั้นพื้นฐานที่มีความจำเป็นต่อทักษะในการดำรงชีวิต รวมถึงการปฐมพยาบาลเบื้องต้น รวมถึงความรู้และทัศนคติที่ถูกต้องในการเล่นกีฬาและออกกำลังกายเพื่อรักษาสุขภาพและนันทนาการ เช่น อนาคตอุปกรณ์กีฬา และอาสาสมัคร การกีฬา ปลุกฝังประชาชนมีน้ำใจนักกีฬา และมีระเบียบ วินัย รู้แพ้ รู้ชนะ รู้อภัยและรู้จักการขอโทษ ส่งเสริมการออกกำลังกายและการเล่นกีฬาของเด็กและเยาวชน ทุกกลุ่มและทุกพื้นที่ทั้งในสถานศึกษาและนอกสถานศึกษา ส่งเสริมสนับสนุนการจัดกิจกรรมออกกำลังกาย กีฬาและนันทนาการของประชาชนอย่างต่อเนื่องในระดับท้องถิ่น ระดับจังหวัด ระดับภูมิภาคและระดับชาติ ส่งเสริมและสนับสนุนกิจกรรมนันทนาการตามความถนัดหรือความสนใจเฉพาะบุคคล ส่งเสริมสนับสนุนการพัฒนาโครงสร้างพื้นฐาน อุปกรณ์ สถานที่และสิ่งอำนวยความสะดวก ด้านการออกกำลังกาย การกีฬาและนันทนาการ ส่งเสริมสนับสนุนความร่วมมือระหว่างภาครัฐและเอกชน ในการร่วมลงทุนและบริหารจัดการสถานกีฬาในระดับชุมชน ท้องถิ่นและระดับประเทศ

### คนไทยออกกำลังกาย เล่นกีฬา และนันทนาการอย่างสม่ำเสมอเพิ่มขึ้น

| ประชาชนทุกภาคส่วนของประชากรทั้งหมดออกกำลังกายอย่างสม่ำเสมอ |                           |                           |                           |
|--|---------------------------|---------------------------|---------------------------|
| (ปี ๖๑ - ๖๕)<br>ร้อยละ ๔๐                                  | (ปี ๖๖ - ๗๐)<br>ร้อยละ ๕๐ | (ปี ๗๑ - ๗๕)<br>ร้อยละ ๗๐ | (ปี ๗๖ - ๘๐)<br>ร้อยละ ๘๐ |

การส่งเสริมการกีฬาเพื่อพัฒนาสู่ระดับอาชีพ โดยส่งเสริมการกีฬาเพื่อพัฒนาสู่ระดับอาชีพ โดยมุ่งการสร้างและพัฒนา นักกีฬาของชาติ การเฟ้นหานักกีฬาที่มีความสามารถ สร้างพื้นที่และโอกาสในการแข่งขันแสดงศักยภาพ ด้านกีฬา นันทนาการ และวิทยาศาสตร์การกีฬา การส่งเสริมการจัดกีฬาระดับนานาชาติ และสร้างแรงบันดาลใจในการต่อยอดความสำเร็จจากความเป็นเลิศสู่การประกอบอาชีพและมีเส้นทางอาชีพที่มั่นคง ควบคู่กับส่งเสริมสนับสนุนศึกษาเชิงลึกด้านการกีฬา นันทนาการ และวิทยาศาสตร์การกีฬา

### นักกีฬาไทยประสบความสำเร็จในการแข่งขันระดับนานาชาติ

| อันดับการแข่งขันกีฬาในมหกรรมกีฬาระดับนานาชาติของนักกีฬาไทย |  |  |  |
|--|--|--|--|
| (ปี ๖๑ - ๖๕)<br>อันดับ ๗ ในระดับเอเชีย                     | (ปี ๖๖ - ๗๐)<br>อันดับ ๖ ในระดับเอเชีย | (ปี ๗๑ - ๗๕)<br>อันดับ ๕ ในระดับเอเชีย | (ปี ๗๖ - ๘๐)<br>อันดับ ๔ ในระดับเอเชีย |

บุคลากรด้านการกีฬาและนันทนาการ โดยพัฒนาบุคลากรด้านการกีฬาและนันทนาการ โดยมุ่งสร้างและพัฒนาบุคลากรด้านการกีฬาและนันทนาการทั้งครูหรือผู้สอนกีฬา ผู้ตัดสินกีฬา นักวิทยาศาสตร์การกีฬา ผู้บริหารการกีฬา อาสาสมัครกีฬา ตลอดจนผู้ที่เกี่ยวข้องต่าง ๆ อย่างเป็นระบบและมีมาตรฐาน สามารถถ่ายทอดความรู้ให้เด็ก เยาวชน ประชาชนทั่วไป บุคคลกลุ่มพิเศษ และผู้ด้อยโอกาสได้อย่างถูกต้อง และสามารถต่อยอดศักยภาพในการพัฒนาเป็นบุคลากรทางการกีฬาและนันทนาการที่มีมาตรฐานของประเทศ รวมทั้งการสนับสนุนและส่งเสริมการผลิตบุคลากรและการพัฒนานวัตกรรมที่สนับสนุนการพัฒนา กีฬาและนันทนาการ

### บุคลากรด้านการกีฬาและนันทนาการมีคุณภาพและมาตรฐานเพิ่มขึ้น

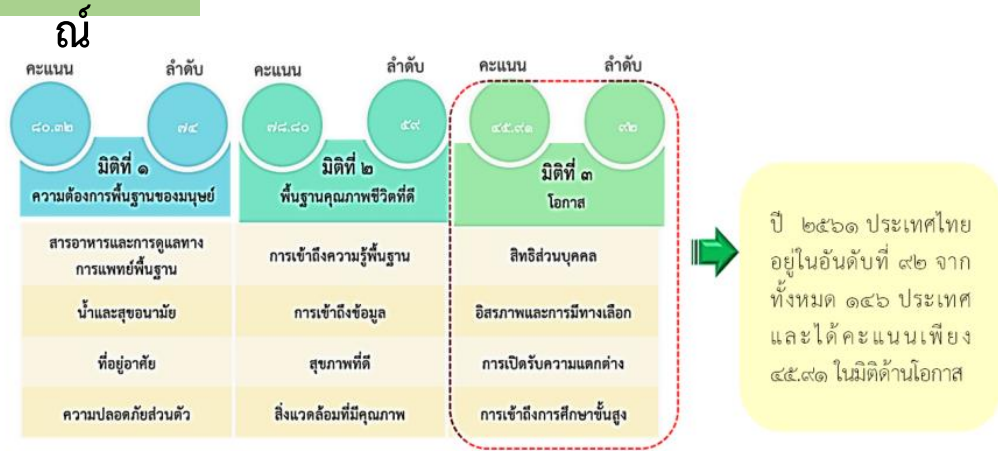
| มีบุคลากรด้านการกีฬา นันทนาการ และวิทยาศาสตร์การกีฬาทั่วประเทศที่ได้รับการรับรองมาตรฐานเพิ่มขึ้น |                          |                          |   |
|--|--------------------------|--------------------------|---|
| (ปี ๖๑ - ๖๕)<br>ร้อยละ ๕   | (ปี ๖๖ - ๗๐)<br>ร้อยละ ๕ | (ปี ๗๑ - ๗๕)<br>ร้อยละ ๕ | (ปี ๗๖ - ๘๐)<br>มีสัดส่วนที่เหมาะสมตามมาตรฐานสากล |



# ๑๕. ประเด็น พลังทางสังคม



## สถานการณ์



ที่มา: <https://www.socialprogress.org>

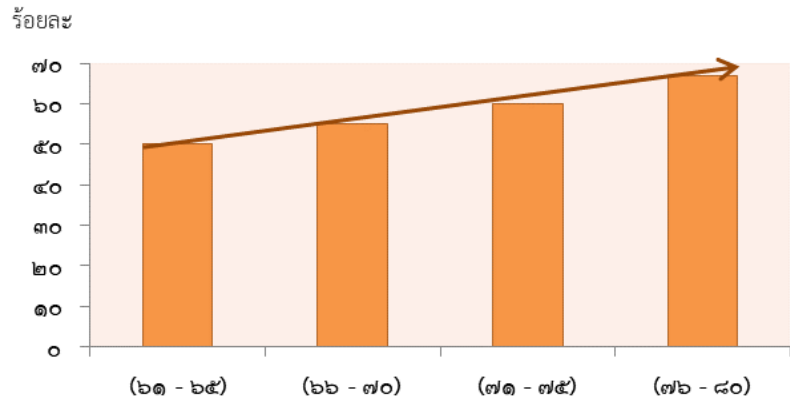
## เป้าหมาย

ประเทศไทยมีความเท่าเทียมและเสมอภาคในสังคม

## ตัวชี้วัดและค่าเป้าหมาย

### เป้าหมาย

ดัชนีชี้วัดความก้าวหน้าทางสังคม



Y2 ← Y1

X

**การเสริมสร้างทุนทางสังคม** เน้นการเปิดโอกาสให้เกิดกระบวนการรวมตัวของประชากรกลุ่มต่าง ๆ รวมถึงภาคีเครือข่าย ในการร่วมคิด ร่วมทำ และร่วมเป็นพลังสำคัญในการจัดการกับปัญหาความเหลื่อมล้ำทางเศรษฐกิจและสังคมประชาสังคม โดยการเพิ่มขีดความสามารถของชุมชนท้องถิ่นในการพัฒนา การพึ่งตนเอง และการจัดการตนเอง การต่อยอดจากรากฐานของสังคมวัฒนธรรมไทยมีทุนเดิมที่เป็นยกย่องและยอมรับทั่วโลก คือความมีน้ำใจ การช่วยเหลือเกื้อกูลกัน

ภาคีการพัฒนามีบทบาทในการพัฒนาสังคมมากขึ้นอย่างต่อเนื่อง

| ดัชนีชี้วัดทุนทางสังคม (เฉลี่ยร้อยละ) |                                    |                                    |                                    |
|---------------------------------------|------------------------------------|------------------------------------|------------------------------------|
| (ปี ๖๑ - ๖๕)<br>เพิ่มขึ้นร้อยละ ๑๐    | (ปี ๖๖ - ๗๐)<br>เพิ่มขึ้นร้อยละ ๑๐ | (ปี ๗๑ - ๗๕)<br>เพิ่มขึ้นร้อยละ ๑๐ | (ปี ๗๖ - ๘๐)<br>เพิ่มขึ้นร้อยละ ๑๐ |

**การรองรับสังคมสูงวัยเชิงรุก** เน้นการเตรียมคนและสังคมเชิงรุกให้คนทุกช่วงวัยตระหนักรู้ มีความรอบรู้ และความพร้อมรองรับการเป็นสังคมสูงวัยในทุกมิติ ทั้งในมิติเศรษฐกิจ สังคม สุขภาพ และสภาพแวดล้อม เพื่อให้เป็นประชากรที่มีคุณภาพที่สามารถพึ่งตนเองและเป็นพลังในการพัฒนาครอบครัว ชุมชน สังคม และประเทศให้นานที่สุด รวมทั้งส่งเสริมให้ผู้สูงอายุเป็นพลังสังคมด้วยการถ่ายทอดประสบการณ์ และภูมิปัญญาให้กับประชากรรุ่นอื่น ๆ และส่งเสริมการปรับเปลี่ยนมุมมองและทัศนคติของสังคมที่มีต่อการปฏิบัติกับผู้สูงอายุ

ประชากรไทยมีการเตรียมการก่อนยามสูงวัยเพื่อให้สูงวัยอย่างมีคุณภาพเพิ่มขึ้น

| สัดส่วนประชากรอายุ ๒๕ - ๕๙ ปี ที่มีการเตรียมการเพื่อยามสูงวัยทั้งมิติทางเศรษฐกิจ สังคม สุขภาพ และสภาพแวดล้อม เทียบกับจำนวนประชากรอายุ ๒๕ - ๕๙ ปี ทั้งหมด (เฉลี่ยร้อยละ) |                           |                           |                           |
|---|---------------------------|---------------------------|---------------------------|
| (ปี ๖๑ - ๖๕)<br>ร้อยละ ๖๐   | (ปี ๖๖ - ๗๐)<br>ร้อยละ ๖๕ | (ปี ๗๑ - ๗๕)<br>ร้อยละ ๗๐ | (ปี ๗๖ - ๘๐)<br>ร้อยละ ๘๐ |

ผู้สูงอายุมีความเป็นอยู่ที่ดีขึ้นอย่างต่อเนื่อง

| สัดส่วนผู้สูงอายุที่ประสบปัญหาความยากจนหลายมิติลดลง (เฉลี่ยร้อยละ) |                               |                               |                               |
|--|-------------------------------|-------------------------------|-------------------------------|
| (ปี ๖๑ - ๖๕)<br>ลดลงร้อยละ ๑๐                                      | (ปี ๖๖ - ๗๐)<br>ลดลงร้อยละ ๑๕ | (ปี ๗๑ - ๗๕)<br>ลดลงร้อยละ ๒๐ | (ปี ๗๖ - ๘๐)<br>ลดลงร้อยละ ๒๕ |

# ๑๖. ประเด็น เศรษฐกิจฐานราก



## สถานการณ์

ร้อยละอาชีพของกลุ่มประชากรร้อยละ ๔๐ ที่มีรายได้ต่ำสุด ปี ๒๕๖๐



เกษตรกร  
และแรงงานทั่วไป

๕๕.๕



อาชีพอิสระ

๓๕



อื่น ๆ

๙.๕

มีจำนวน  
ประมาณ ๒๗ ล้านคน

ร้อยละ ๓๘.๗  
เป็นคนจน+เกือบจน

มีรายได้เฉลี่ย  
๓,๔๐๘ บาท/คน/เดือน

ที่มา : ข้อมูลการสำรวจภาวะเศรษฐกิจและสังคมของครัวเรือนสำนักงานสถิติแห่งชาติประมวลผลโดย  
สำนักพัฒนาฐานข้อมูลและตัวชี้วัดภาวะสังคม สศช.

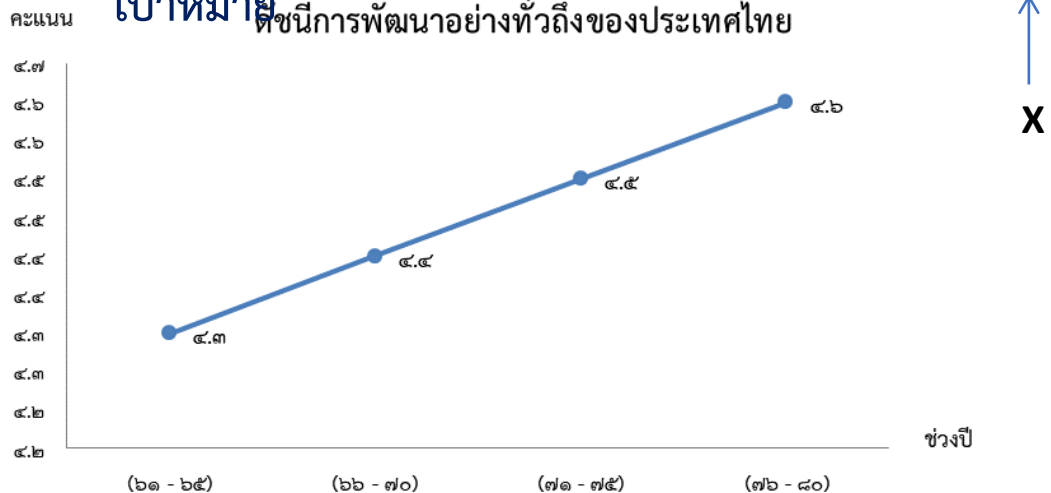
## เป้าหมาย

รายได้ของประชากรกลุ่มรายได้ต่ำเพิ่มสูงขึ้นอย่างกระจายอย่างต่อเนื่อง

## ตัวชี้วัดและค่า

### เป้าหมาย

ดัชนีการพัฒนาย่างทั่วถึงของประเทศไทย



การยกระดับศักยภาพการเป็นผู้ประกอบการธุรกิจ โดยการเพิ่มพูนองค์ความรู้และทักษะในการเป็นผู้ประกอบการธุรกิจของ  
เกษตรกร แรงงานทั่วไป และกลุ่มประชากรที่มีรายได้ต่ำและไม่มั่นคงให้เป็นผู้ประกอบการ ผ่านการสนับสนุนการ  
ช่วยเหลือทางวิชาการต่าง ๆ เพื่อยกระดับองค์ความรู้และทักษะที่สำคัญและจำเป็นในการสร้างมูลค่าเพิ่มให้กับสินค้า เพื่อ  
ยกระดับและเพิ่มขีดความสามารถในการแข่งขันและก่อให้เกิดการสร้างรายได้ได้ด้วยตนเอง รวมถึงการบริหารจัดการหนี้สิน  
ครอบคลุมทั้งหนี้ในระบบและนอกระบบเพื่อการแก้ไขปัญหาหนี้สินอย่างยั่งยืน และการใช้ความรู้ เทคโนโลยีและนวัตกรรม  
มายกระดับห่วงโซ่อุปทานให้เป็นห่วงโซ่คุณค่าที่สามารถก่อให้เกิดการกระจายรายได้สู่ชุมชนได้อย่างเป็นธรรม  
ศักยภาพและขีดความสามารถของเศรษฐกิจฐานรากเพิ่มขึ้น

### อัตราการเติบโตของรายได้ของกลุ่มประชากรร้อยละ ๔๐ ที่มีรายได้ต่ำสุด (เฉลี่ยร้อยละ)

| (ปี ๖๐ - ๖๕)              | (ปี ๖๖ - ๗๐)              | (ปี ๗๑ - ๗๕)              | (ปี ๗๖ - ๘๐)              |
|---------------------------|---------------------------|---------------------------|---------------------------|
| ไม่ต่ำกว่าร้อยละ ๑๕ ต่อปี | ไม่ต่ำกว่าร้อยละ ๒๐ ต่อปี | ไม่ต่ำกว่าร้อยละ ๒๐ ต่อปี | ไม่ต่ำกว่าร้อยละ ๒๐ ต่อปี |

การสร้างสภาพแวดล้อมและกลไกที่ส่งเสริมการพัฒนาเศรษฐกิจฐานราก เน้นส่งเสริมการรวมกลุ่ม  
ในรูปแบบที่มีโครงสร้างกระจายรายได้ ทั้งวิสาหกิจชุมชน สหกรณ์ และวิสาหกิจเพื่อสังคม การพัฒนาช่องทางการตลาดและ  
เครือข่าย เพื่อให้เกิดการจัดการกลไกการตลาดครบวงจรในรูปแบบการค้าที่เป็นธรรม รวมถึงการมีกติกาให้เกิดโครงสร้าง  
กระจายรายได้ให้กับเศรษฐกิจชุมชนได้อย่างเป็นรูปธรรม การส่งเสริมการเข้าถึงแหล่งทุนและทรัพยากรต่าง ๆ ที่จำเป็น และ  
การบริหารจัดการกลไกต่าง ๆ เพื่อให้เศรษฐกิจชุมชนมีทุนในการพัฒนาการค้าและยกระดับเป็นผู้ประกอบการธุรกิจ

ผู้ประกอบการเศรษฐกิจฐานรากมีรายได้เพิ่มขึ้นอย่างต่อเนื่อง

### อัตราการเติบโตของมูลค่าเศรษฐกิจฐานรากของมูลค่าสินค้า OTOP (เฉลี่ยร้อยละ)

| (ปี ๖๐ - ๖๕)                    | (ปี ๖๖ - ๗๐)                    | (ปี ๗๑ - ๗๕)                    | (ปี ๗๖ - ๘๐)                    |
|---------------------------------|---------------------------------|---------------------------------|---------------------------------|
| อย่างน้อย<br>ร้อยละ ๓๐ ของปีฐาน | อย่างน้อย<br>ร้อยละ ๔๐ ของปีฐาน | อย่างน้อย<br>ร้อยละ ๕๐ ของปีฐาน | อย่างน้อย<br>ร้อยละ ๕๐ ของปีฐาน |

กลุ่มประชากรรายได้ต่ำสุดร้อยละ ๔๐ มีความสามารถในการบริหารจัดการหนี้สินได้มีประสิทธิภาพเพิ่มขึ้นอย่างต่อเนื่อง

### สัดส่วนภาระหนี้ต่อรายได้ (debt service ratio) (ร้อยละ)

| (ปี ๖๐ - ๖๕) | (ปี ๖๖ - ๗๐) | (ปี ๗๑ - ๗๕) | (ปี ๗๖ - ๘๐) |
|--------------|--------------|--------------|--------------|
| ร้อยละ ๕๕    | ร้อยละ ๕๐    | ร้อยละ ๔๕    | ร้อยละ ๔๐    |

# ๑๗. ประเด็น ความเสมอภาคและหลักประกันทางสังคม

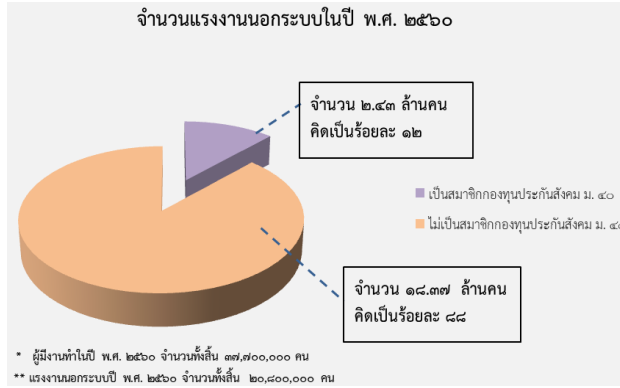


## สถานการณ์

ปัญหาความเหลื่อมล้ำยังคงเป็นประเด็นท้าทายสำหรับประเทศไทยนับตั้งแต่แผนพัฒนาเศรษฐกิจและสังคมแห่งชาติฉบับที่ ๖



ที่มา : สำนักงานสภาพัฒนาการเศรษฐกิจและสังคมแห่งชาติ



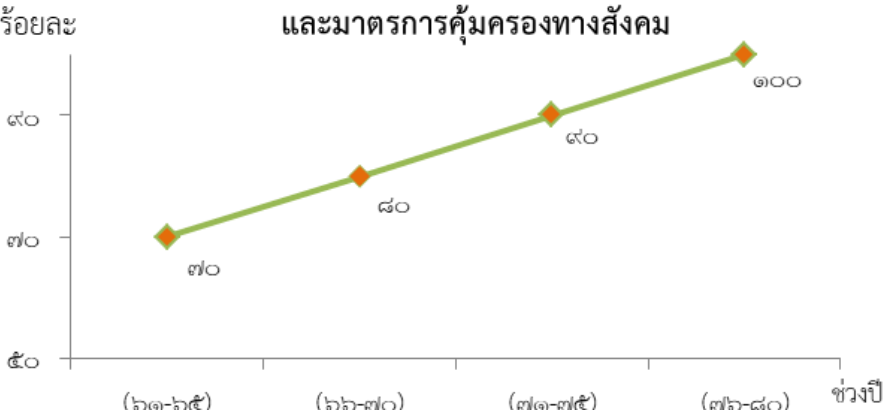
ที่มา : สำนักงานประกันสังคม

## เป้าหมาย

คนไทยทุกคนได้รับการคุ้มครองและมีหลักประกันทางสังคมเพิ่มขึ้น

## ตัวชี้วัดและค่าเป้าหมาย

สัดส่วนประชากรที่ได้รับความคุ้มครองตามระบบ และมาตรการคุ้มครองทางสังคม



Y2 ← Y1

↑ X

การคุ้มครองทางสังคมขั้นพื้นฐานและหลักประกันทางเศรษฐกิจ สังคม และสุขภาพ เน้นการขยายความคุ้มครองทางสังคมขั้นต่ำให้ทุกชีวิตให้สามารถดำรงชีวิตได้อย่างสมกับความเป็นมนุษย์ โดยเป็นสวัสดิการที่ทุกภาคส่วนร่วมกันรับผิดชอบ สร้างระบบคุ้มครองและป้องกันแบบถ้วนหน้า และพัฒนาระบบหลักประกันทางสังคมด้านสุขภาพและเศรษฐกิจให้มีประสิทธิภาพและความคุ้มค่า ครอบคลุมอย่างทั่วถึงและเป็นธรรม รวมถึงการคุ้มครองแรงงานไทยให้มีสวัสดิภาพในการทำงานโดยยกระดับกลไกการดูแลคุ้มครองสวัสดิภาพของผู้ใช้แรงงานให้เป็นไปตามมาตรฐานสากล และส่งเสริมการทำงานที่มีคุณค่า และการคุ้มครองผู้บริโภคให้ได้รับสินค้าและบริการที่ปลอดภัยและได้มาตรฐาน เพื่อให้เกิดความเป็นธรรมและลดความเสียหายเปรียบของผู้บริโภค

คนไทยทุกคน โดยเฉพาะกลุ่มด้อยโอกาสและกลุ่มเปราะบางได้รับการคุ้มครองและมีหลักประกันทางสังคมเพิ่มขึ้น

สัดส่วนประชากรกลุ่มด้อยโอกาสและกลุ่มเปราะบางที่ได้รับความคุ้มครองตามมาตรการคุ้มครองทางสังคมอย่างน้อย ๙ กรณี ได้แก่ (๑) เจ็บป่วย (๒) คลอดบุตร (๓) ตาย (๔) ทูพพลภาพ/พิการ (๕) เงินช่วยเหลือครอบครัวหรือบุตร (๖) ชราภาพ (๗) ว่างาน (๘) ผู้อยู่ในอุปการะ (๙) และการบาดเจ็บจากการทำงาน

|              |              |              |              |
|--------------|--------------|--------------|--------------|
| (ปี ๖๑ - ๖๕) | (ปี ๖๖ - ๗๐) | (ปี ๗๑ - ๗๕) | (ปี ๗๖ - ๘๐) |
| ร้อยละ ๘๐    | ร้อยละ ๙๐    | ร้อยละ ๑๐๐   | ร้อยละ ๑๐๐   |

มาตรการแบบเจาะจงกลุ่มเป้าหมายเพื่อแก้ปัญหาเฉพาะกลุ่ม เน้นการพัฒนามาตรการและพัฒนากลไกสนับสนุนช่วยเหลือประชาชนในกลุ่มเปราะบาง มีความเสี่ยงสูง และมีความสามารถในการปรับตัวต่ำ เพื่อให้เกิดประสิทธิภาพในการใช้ทรัพยากรของรัฐในการแก้ปัญหาให้ตรงจุดและตรงกับกลุ่มที่ต้องการความช่วยเหลืออย่างแท้จริงและเหมาะสม

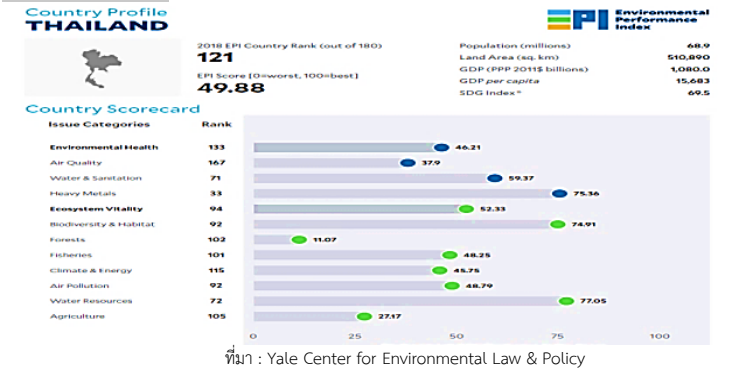
มีระบบและกลไกในการให้ความช่วยเหลือกลุ่มเป้าหมายที่ต้องการความช่วยเหลือเป็นพิเศษได้ครอบคลุมมากยิ่งขึ้น

| ดัชนีความยากจนแบบหลากหลายมิติของกลุ่มเป้าหมายที่ต้องการความช่วยเหลือ |               |               |               |
|--|---------------|---------------|---------------|
| (ปี ๖๑ - ๖๕)   | (ปี ๖๖ - ๗๐)  | (ปี ๗๑ - ๗๕)  | (ปี ๗๖ - ๘๐)  |
| ลดลงร้อยละ ๑๐  | ลดลงร้อยละ ๑๐ | ลดลงร้อยละ ๑๐ | ลดลงร้อยละ ๑๐ |

# ๑๘. ประเด็น การเติบโตอย่างยั่งยืน



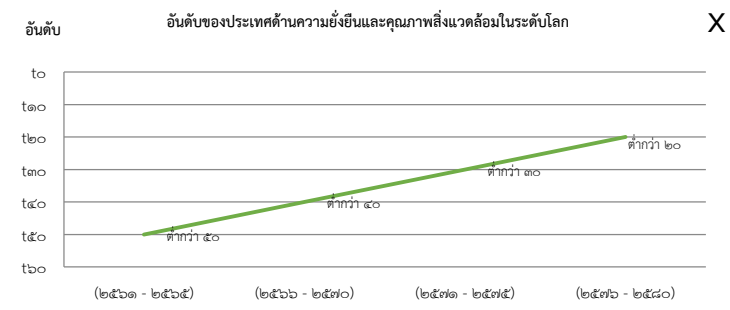
## สถานการณ์



## เป้าหมาย

สภาพแวดล้อมของประเทศไทยมีคุณภาพดีขึ้นอย่างยั่งยืน

## ตัวชี้วัดและค่าเป้าหมาย



การสร้างการเติบโตอย่างยั่งยืนบนสังคมเศรษฐกิจสีเขียว อนุรักษ์และฟื้นฟูความหลากหลายทางชีวภาพในและนอกถิ่นกำเนิด โดยเฉพาะสัตว์ป่าและพันธุ์พืชที่ใกล้สูญพันธุ์ ด้วยการดำเนินการปราบปรามและป้องกัน การบุกรุกทำลายเพื่อปกป้องรักษาทรัพยากรป่าไม้ บริหารจัดการการใช้ประโยชน์ที่ดินในพื้นที่ป่าไม้บนพื้นฐานให้คนและชุมชนสามารถอยู่ร่วมกับป่าได้ ฟื้นฟูทรัพยากรป่าไม้ให้กลับมามีสภาพที่สมบูรณ์ รวมทั้งรักษาและเพิ่มพื้นที่สีเขียวที่เป็นมิตรกับสิ่งแวดล้อม

การบริโภคและการผลิตของประเทศไทยมีความยั่งยืนสูงขึ้น

| ดัชนีสมรรถนะสิ่งแวดล้อม (คะแนน) |              |              |              |
|---------------------------------|--------------|--------------|--------------|
| (ปี ๖๑ - ๖๕)                    | (ปี ๖๖ - ๗๐) | (ปี ๗๑ - ๗๕) | (ปี ๗๖ - ๘๐) |
| ๕๐ คะแนน                        | ๕๕ คะแนน     | ๖๐ คะแนน     | ๖๕ คะแนน     |

## พื้นที่สีเขียวทุกประเภทเพิ่มขึ้น

| สัดส่วนพื้นที่สีเขียวทุกประเภท ได้แก่ พื้นที่เป็นป่าธรรมชาติ พื้นที่ป่าเศรษฐกิจเพื่อการใช้ประโยชน์ พื้นที่สีเขียวในเมืองและชนบท รวมทั้งป่าในเมืองและชุมชนเพื่อการเรียนรู้พักผ่อนหย่อนใจ (ร้อยละของพื้นที่ทั้งประเทศ) |   |   |   |
|--|---|---|---|
| (ปี ๖๑ - ๖๕)   | (ปี ๖๖ - ๗๐)  | (ปี ๗๑ - ๗๕)  | (ปี ๗๖ - ๘๐)  |
| - สัดส่วนพื้นที่สีเขียวที่เป็นป่าธรรมชาติ ร้อยละ ๓๒  | - สัดส่วนพื้นที่สีเขียวที่เป็นป่าธรรมชาติ ร้อยละ ๓๓ | - สัดส่วนพื้นที่สีเขียวที่เป็นป่าธรรมชาติ ร้อยละ ๓๔ | - สัดส่วนพื้นที่สีเขียวที่เป็นป่าธรรมชาติ ร้อยละ ๓๕ |
| - พื้นที่ป่าเศรษฐกิจเพื่อการใช้ประโยชน์ ร้อยละ ๑๐  | - พื้นที่ป่าเศรษฐกิจเพื่อการใช้ประโยชน์ ร้อยละ ๑๒   | - พื้นที่ป่าเศรษฐกิจเพื่อการใช้ประโยชน์ ร้อยละ ๑๕   | - พื้นที่ป่าเศรษฐกิจเพื่อการใช้ประโยชน์ ร้อยละ ๑๕   |
| - พื้นที่สีเขียวในเขตเมืองและชนบท ร้อยละ ๒   | - พื้นที่สีเขียวในเขตเมืองและชนบท ร้อยละ ๓          | - พื้นที่สีเขียวในเขตเมืองและชนบท ร้อยละ ๔          | - พื้นที่สีเขียวในเขตเมืองและชนบท ร้อยละ ๕          |

การสร้างการเติบโตอย่างยั่งยืนบนสังคมเศรษฐกิจภาคทะเล ปรับปรุงฟื้นฟูและสร้างใหม่ทรัพยากรทางทะเลและชายฝั่งทั้งระบบ โดยมุ่งเน้นการแก้ไขปัญหาสิ่งแวดล้อมทางทะเลที่สำคัญ จัดให้มีพื้นที่คุ้มครองทางทะเลในรูปแบบต่าง ๆ ควบคุมและยกเลิกเครื่องมือประมงแบบทำลายล้าง ประกอบกับการดูแลที่มีประสิทธิภาพโดยส่งเสริมการมีส่วนร่วมของภาคเอกชนและประชาชนในพื้นที่ พัฒนากลไกคุ้มครองสัตว์ที่มีความสำคัญต่อระบบนิเวศ การท่องเที่ยว และการอนุรักษ์ที่มีมาตรฐานระดับสากล

## ความสมบูรณ์ของระบบนิเวศทางทะเลเพิ่มขึ้น

| ดัชนีคุณภาพมหาสมุทร (คะแนน) |              |              |              |
|-----------------------------|--------------|--------------|--------------|
| (ปี ๖๑ - ๖๕)                | (ปี ๖๖ - ๗๐) | (ปี ๗๑ - ๗๕) | (ปี ๗๖ - ๘๐) |
| ๗๐ คะแนน                    | ๗๒ คะแนน     | ๗๕ คะแนน     | ๗๗ คะแนน     |

การสร้างการเติบโตอย่างยั่งยืนบนสังคมที่เป็นมิตรต่อสภาพภูมิอากาศ ให้ความสำคัญกับการกำหนดเป้าหมายและแนวทางการลดก๊าซเรือนกระจกของประเทศไทยในระยะยาวที่สอดคล้องกับการพัฒนาในมิติเศรษฐกิจ สังคม และสิ่งแวดล้อมอย่างยั่งยืน พัฒนาระบบฐานข้อมูลกลางเพื่อสนับสนุนการดำเนินงานด้านการลดก๊าซเรือนกระจกของประเทศไทยที่มีประสิทธิภาพ รวมทั้งพัฒนาระบบการรายงานข้อมูลและระบบติดตามประเมินผลการลดก๊าซเรือนกระจกที่ครอบคลุมทุกสาขา โดยมีความเชื่อมโยงของเครือข่ายข้อมูลในทุกภาคส่วน และดำเนินงานตามแนวทางการลดก๊าซเรือนกระจกในสาขาพลังงานและขนส่ง กระบวนการอุตสาหกรรมและการใช้ผลิตภัณฑ์ และการจัดการของเสีย มุ่งเน้นในด้านการปรับปรุงการบริหารจัดการพิบัติภัยทั้งระบบ โดยคำนึงถึงปัจจัยการเปลี่ยนแปลงสภาพภูมิอากาศในระยะยาว

## การปล่อยก๊าซเรือนกระจกของประเทศไทยลดลง

| ปริมาณการปล่อยก๊าซเรือนกระจกโดยรวมในสาขาพลังงานและขนส่ง สาขากระบวนการอุตสาหกรรมและการใช้ผลิตภัณฑ์ และสาขาการจัดการของเสียลดลง (ล้านตันคาร์บอนไดออกไซด์) |                                     |                                     |                                     |
|---|-------------------------------------|-------------------------------------|-------------------------------------|
| (ปี ๖๑ - ๖๕)  | (ปี ๖๖ - ๗๐)                        | (ปี ๗๑ - ๗๕)                        | (ปี ๗๖ - ๘๐)                        |
| ลดลงอย่างน้อย ร้อยละ ๑๒ จากกรณีปกติ   | ลดลงอย่างน้อย ร้อยละ ๑๕ จากกรณีปกติ | ลดลงอย่างน้อย ร้อยละ ๒๐ จากกรณีปกติ | ลดลงอย่างน้อย ร้อยละ ๒๐ จากกรณีปกติ |

การจัดการมลพิษที่มีผลกระทบต่อสิ่งแวดล้อม และสารเคมีในภาคเกษตรทั้งระบบ ให้เป็นไปตามมาตรฐานสากลและคามาตรฐานสากล เช่น ด้านดิน น้ำ อากาศ ป่าไม้ สัตว์ป่า และความหลากหลายทางชีวภาพกับทุกภาคส่วนอย่างเคร่งครัด

## คุณภาพน้ำในแหล่งน้ำผิวดิน แหล่งน้ำใต้ดินและแหล่งน้ำทะเลมีคุณภาพเหมาะสมกับประเภทการใช้ประโยชน์

| คุณภาพของน้ำในแหล่งน้ำผิวดิน แหล่งน้ำทะเล และแหล่งน้ำใต้ดิน อยู่ในเกณฑ์เหมาะสมกับประเภทของการใช้ประโยชน์ (ร้อยละของพื้นที่เป้าหมายทั้งหมด) |                              |                              |                              |
|--|------------------------------|------------------------------|------------------------------|
| (ปี ๖๑ - ๖๕)   | (ปี ๖๖ - ๗๐)                 | (ปี ๗๑ - ๗๕)                 | (ปี ๗๖ - ๘๐)                 |
| ร้อยละ ๓๕ ของพื้นที่เป้าหมาย   | ร้อยละ ๔๐ ของพื้นที่เป้าหมาย | ร้อยละ ๔๐ ของพื้นที่เป้าหมาย | ร้อยละ ๔๐ ของพื้นที่เป้าหมาย |

## คุณภาพอากาศ เสียง และความสิ้นสะท้อนอยู่ระดับมาตรฐานของประเทศไทย

| คุณภาพอากาศ เสียง และความสิ้นสะท้อนอยู่ในเกณฑ์มาตรฐานประเทศไทย (ร้อยละของพื้นที่เป้าหมายทั้งหมด) |                              |                              |                              |
|--|------------------------------|------------------------------|------------------------------|
| (ปี ๖๑ - ๖๕)   | (ปี ๖๖ - ๗๐)                 | (ปี ๗๑ - ๗๕)                 | (ปี ๗๖ - ๘๐)                 |
| ร้อยละ ๓๕ ของพื้นที่เป้าหมาย   | ร้อยละ ๔๐ ของพื้นที่เป้าหมาย | ร้อยละ ๔๐ ของพื้นที่เป้าหมาย | ร้อยละ ๔๐ ของพื้นที่เป้าหมาย |

## การจัดการขยะมูลฝอย มูลฝอยติดเชื้อ ของเสียอันตราย สารเคมีในภาคการเกษตร และกากอุตสาหกรรมมีประสิทธิภาพมากขึ้น

| ดัชนีประสิทธิภาพการจัดการขยะ |              |              |              |
|------------------------------|--------------|--------------|--------------|
| (ปี ๖๑ - ๖๕)                 | (ปี ๖๖ - ๗๐) | (ปี ๗๑ - ๗๕) | (ปี ๗๖ - ๘๐) |
| ๐.๗๔                         | ๐.๘๑         | ๐.๘๙         | ๐.๙๕         |

การยกระดับกระบวนการบำบัดด้านทรัพยากรธรรมชาติ และสิ่งแวดล้อมเพื่อกำหนดอนาคตประเทศ ส่งเสริมคุณลักษณะและพฤติกรรมที่พึงประสงค์ด้านสิ่งแวดล้อมและคุณภาพชีวิตที่ดีของคนไทย พัฒนาเครื่องมือ กลไกและระบบยุติธรรม และระบบประชาธิปไตยสิ่งแวดล้อม

## คนไทยมีคุณลักษณะและพฤติกรรมที่พึงประสงค์ด้านสิ่งแวดล้อมและคุณภาพชีวิตที่ดี

| ดัชนีการตระหนักรู้ด้านสิ่งแวดล้อม |              |              |              |
|-----------------------------------|--------------|--------------|--------------|
| (ปี ๖๑ - ๖๕)                      | (ปี ๖๖ - ๗๐) | (ปี ๗๑ - ๗๕) | (ปี ๗๖ - ๘๐) |
| ร้อยละ ๒๐                         | ร้อยละ ๒๐    | ร้อยละ ๒๐    | ร้อยละ ๒๐    |

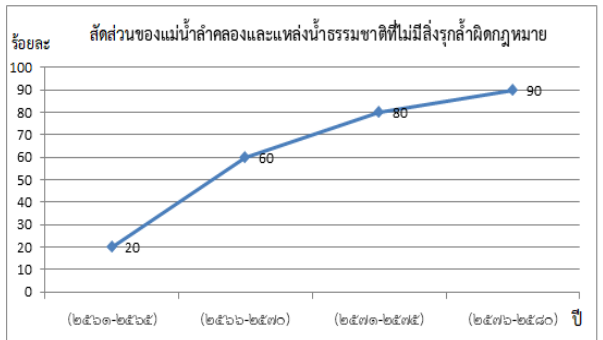
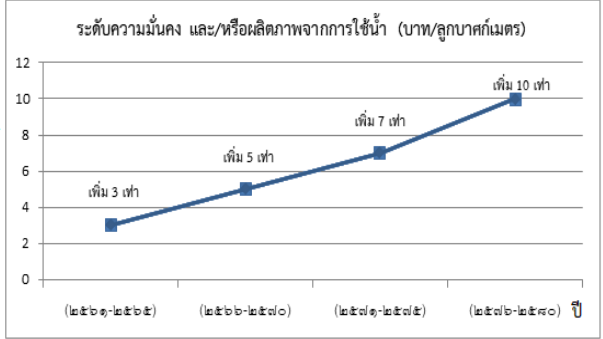
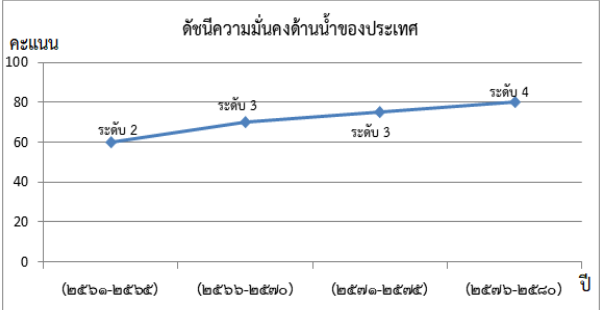
# ๑๙. ประเด็น การบริหารจัดการน้ำทั้งระบบ



สถานการณ์  
เป้าหมาย

- ภาพรวมความต้องการใช้น้ำในประเทศมีจำนวน ๑๕๑,๗๕๐ ล้านลูกบาศก์เมตร
- ศักยภาพของการเข้าถึงแหล่งน้ำของภาคส่วนต่างๆมีจำนวน ๑๐๒,๑๔๐ ล้านลูกบาศก์เมตร
- ความมั่นคงด้านน้ำของประเทศเพิ่มขึ้น
- ผลิตภาพของน้ำทั้งระบบเพิ่มขึ้น ในการใช้น้ำอย่างประหยัดและสร้างมูลค่าเพิ่มจากการใช้น้ำ
- แม่น้ำลำคลองและแหล่งน้ำธรรมชาติได้รับการอนุรักษ์และฟื้นฟูสภาพให้มีระบบนิเวศที่ดี

ตัวชี้วัดและค่าเป้าหมาย



ที่มา : สำนักงานสภาพัฒนาการเศรษฐกิจและสังคมแห่งชาติ (สศช.)

แผนแม่บทภายใต้ยุทธศาสตร์ชาติประเด็นการบริหารจัดการน้ำทั้งระบบ จึงมุ่งเน้นการกำหนดเป้าหมาย และแนวทางพัฒนาระบบจัดการน้ำทั้งระบบ เพื่อให้เกิดความมั่นคง เพิ่มผลิตผล ในเรื่องของการจัดการและการใช้น้ำ ทั่วภาคส่วน โดยมีแนวทางพัฒนาประกอบด้วยแผนย่อย ๓ แผน ดังนี้

การพัฒนาการจัดการน้ำเชิงลุ่มน้ำทั้งระบบเพื่อเพิ่มความมั่นคงด้านน้ำของประเทศ ด้วยการเพิ่มระดับความมั่นคงด้านน้ำอุปโภคบริโภคโดยเฉพาะในพื้นที่ชนบท โดยยกระดับระบบน้ำสะอาดและการดูแลระบบน้ำในชุมชนชนบท เพิ่มระดับความมั่นคงด้านน้ำเพื่อสิ่งแวดล้อมโดยอนุรักษ์แหล่งน้ำธรรมชาติ แม่น้ำลำคลอง ปรับปรุงคุณภาพน้ำ และพัฒนาพื้นที่ริมลำน้ำหลัก เพื่อยกระดับคุณภาพชีวิตและการท่องเที่ยว เพิ่มระดับการฟื้นตัวจากพิบัติภัยด้านน้ำและลดความเสียหายจากภัยพิบัติด้านน้ำเทียบจากกรณีปกติ

ระดับความมั่นคงด้านน้ำอุปโภคบริโภคเพิ่มขึ้น จากระดับ ๓ ให้เป็นระดับ ๔ (สูงสุดที่ระดับ ๕)

| ดัชนีความมั่นคงด้านน้ำอุปโภคบริโภค (ระดับ)     |                 |                  |               |
|--|-----------------|------------------|---------------|
| (ปี ๒๑-๒๕)                                     | (ปี ๒๖-๓๐)      | (ปี ๓๑-๓๕)       | (ปี ๓๖-๔๐)    |
| อยู่ในระดับ ๓.๒๕                               | อยู่ในระดับ ๓.๕ | อยู่ในระดับ ๓.๗๕ | อยู่ในระดับ ๔ |
| ดัชนีความมั่นคงด้านน้ำเพื่อสิ่งแวดล้อม (ระดับ) |                 |                  |               |
| (ปี ๒๑-๒๕)                                     | (ปี ๒๖-๓๐)      | (ปี ๓๑-๓๕)       | (ปี ๓๖-๔๐)    |
| อยู่ในระดับ ๒.๕                                | อยู่ในระดับ ๓   | อยู่ในระดับ ๓.๕  | อยู่ในระดับ ๔ |

ระดับการรับมือกับพิบัติภัยด้านน้ำเพิ่มขึ้น

| ดัชนีการรับมือกับพิบัติภัยด้านน้ำ (ระดับ)   |                                     |                                     |                                     |
|---|-------------------------------------|-------------------------------------|-------------------------------------|
| (ปี ๒๑-๒๕)  | (ปี ๒๖-๓๐)                          | (ปี ๓๑-๓๕)                          | (ปี ๓๖-๔๐)                          |
| อยู่ในระดับ ๓   | อยู่ในระดับ ๓.๕                     | อยู่ในระดับ ๔                       | อยู่ในระดับ ๔                       |
| ยกระดับธรรมาภิบาลในการบริหารจัดการน้ำเพิ่มขึ้นจากปัจจุบัน ๖๔ คะแนน ให้เป็น ๘๐ คะแนน |                                     |                                     |                                     |
| ดัชนีธรรมาภิบาลในการบริหารจัดการน้ำ (ระดับ)   |                                     |                                     |                                     |
| (ปี ๒๑-๒๕)  | (ปี ๒๖-๓๐)                          | (ปี ๓๑-๓๕)                          | (ปี ๓๖-๔๐)                          |
| ระดับธรรมาภิบาลไม่น้อยกว่า ๗๐ คะแนน   | ระดับธรรมาภิบาลไม่น้อยกว่า ๗๕ คะแนน | ระดับธรรมาภิบาลไม่น้อยกว่า ๘๐ คะแนน | ระดับธรรมาภิบาลไม่น้อยกว่า ๘๐ คะแนน |

เพิ่มผลิตภาพของน้ำทั้งระบบ ในการใช้น้ำอย่างประหยัด รู้คุณค่า และสร้างมูลค่าเพิ่มจากการใช้น้ำให้ทัดเทียมกับระดับสากล โดยเพิ่มระดับความมั่นคงด้านน้ำในเขตเมืองด้วยการใช้เทคโนโลยีสมัยใหม่ ในการออกแบบระบบน้ำเพื่อเพิ่มประสิทธิภาพการบริหารจัดการน้ำ และพัฒนาระบบฐานข้อมูลเพื่อการวางแผน ติดตามและประเมินผลเพิ่มระดับความมั่นคงด้านน้ำเพื่อการพัฒนาเศรษฐกิจโดยบูรณาการการพัฒนาประปาเมือง ระบบน้ำแบบบูรณาการและครบวงจร ในพื้นที่พัฒนาเกษตร อุตสาหกรรม ท่องเที่ยว และเพิ่มผลิตภาพจากการใช้น้ำ ๑๐%เท่า

ระดับความมั่นคงด้านน้ำในเขตเมืองเพิ่มขึ้น

| ดัชนีความมั่นคงด้านน้ำในเขตเมือง(ระดับ)     |   |   |   |
|---|---|---|---|
| (ปี ๒๑-๒๕)                                  | (ปี ๒๖-๓๐)                                | (ปี ๓๑-๓๕)                                | (ปี ๓๖-๔๐)                                |
| ความมั่นคงด้านน้ำในเขตเมือง อยู่ในระดับ ๑.๕ | ความมั่นคงด้านน้ำในเขตเมือง อยู่ในระดับ ๒ | ความมั่นคงด้านน้ำในเขตเมือง อยู่ในระดับ ๓ | ความมั่นคงด้านน้ำในเขตเมือง อยู่ในระดับ ๔ |

ระดับความมั่นคงด้านน้ำเพื่อการพัฒนาเศรษฐกิจเพิ่มขึ้น

| ดัชนีความมั่นคงด้านน้ำเพื่อการพัฒนาเศรษฐกิจ (ระดับ)    |  |  |  |
|--|--|--|--|
| (ปี ๒๑-๒๕)   | (ปี ๒๖-๓๐)   | (ปี ๓๑-๓๕)   | (ปี ๓๖-๔๐)   |
| ความมั่นคงด้านน้ำเพื่อการพัฒนาเศรษฐกิจ อยู่ในระดับ ๔.๒ | ความมั่นคงด้านน้ำเพื่อการพัฒนาเศรษฐกิจ อยู่ในระดับ ๔.๔ | ความมั่นคงด้านน้ำเพื่อการพัฒนาเศรษฐกิจ อยู่ในระดับ ๔.๘ | ความมั่นคงด้านน้ำเพื่อการพัฒนาเศรษฐกิจ อยู่ในระดับ ๕.๐ |

ผลิตภาพจากการใช้น้ำเพิ่มขึ้น

| ผลิตภาพจากการใช้น้ำ (บาท/ลูกบาศก์เมตร)      |                                      |                                      |                                      |
|---|--------------------------------------|--------------------------------------|--------------------------------------|
| (ปี ๒๑-๒๕)                                  | (ปี ๒๖-๓๐)                           | (ปี ๓๑-๓๕)                           | (ปี ๓๖-๔๐)                           |
| เพิ่ม ๓ เท่าจากค่าเฉลี่ยปัจจุบันปี พ.ศ.๒๕๖๑ | เพิ่ม ๕ เท่าจากค่าเฉลี่ยปี พ.ศ. ๒๕๖๑ | เพิ่ม ๗ เท่าจากค่าเฉลี่ยปี พ.ศ. ๒๕๖๑ | เพิ่ม ๑๐ เท่าจากค่าเฉลี่ยปี พ.ศ.๒๕๖๑ |

การอนุรักษ์และฟื้นฟูแม่น้ำลำคลองและแหล่งน้ำธรรมชาติทั่วประเทศ อนุรักษ์และฟื้นฟูแม่น้ำลำคลองและแหล่งน้ำธรรมชาติทั่วประเทศ โดยฟื้นฟูแม่น้ำลำคลองและการป้องกันตลิ่งและฝายชะลอน้ำ มีการวางแผนการอนุรักษ์และฟื้นฟูแหล่งน้ำบนพื้นฐานของการศึกษาสมดุลนิเวศ ส่งเสริมกลไกการมีส่วนร่วมในการบริหารจัดการอนุรักษ์และพัฒนาแม่น้ำ คู คลองและแหล่งน้ำธรรมชาติ มีโครงการสัญจรทางน้ำที่สะดวก ปลอดภัย ประหยัดและมีประสิทธิภาพ ส่งเสริม สนับสนุนให้ประชาชน องค์กรเอกชน เอกชน มีความรู้ความเข้าใจ ความตระหนักต่อคุณค่าและความสำคัญของแม่น้ำ คู คลอง แม่น้ำลำคลองและแหล่งน้ำธรรมชาติทั่วประเทศมีระบบนิเวศและทัศนียภาพที่ดี

มีคุณภาพได้ตามมาตรฐานเพิ่มขึ้น

| สัดส่วนพื้นที่ลำคลองที่ได้รับการฟื้นฟู (ร้อยละของพื้นที่เป้าหมาย) |   |  |            |
|---|---|--|------------|
| (ปี ๒๑-๒๕)  | (ปี ๒๖-๓๐)  | (ปี ๓๑-๓๕)                               | (ปี ๓๖-๔๐) |
| คลองสายหลักในเขตกรุงเทพมหานคร ความสำเร็จร้อยละ ๕๐                 | คลองสายหลักในเขตกรุงเทพมหานครส่วนที่เหลือ ความสำเร็จร้อยละ ๗๕ | กทม.คลองส่วนที่เหลือ ความสำเร็จร้อยละ ๙๐ |            |

สัดส่วนพื้นที่ลำน้ำที่ได้รับการฟื้นฟู (ร้อยละของพื้นที่เป้าหมาย)

| สัดส่วนพื้นที่ลำน้ำที่ได้รับการฟื้นฟู (ร้อยละของพื้นที่เป้าหมาย) |   |   |            |
|--|---|---|------------|
| (ปี ๒๑-๒๕)   | (ปี ๒๖-๓๐)                                    | (ปี ๓๑-๓๕)                                    | (ปี ๓๖-๔๐) |
| ลำน้ำสายหลักใน ๒๕ ลุ่มน้ำ ความสำเร็จร้อยละ ๒๐                    | ลำน้ำสายหลักใน ๒๕ ลุ่มน้ำ ความสำเร็จร้อยละ ๕๐ | ลำน้ำสายหลักใน ๒๕ ลุ่มน้ำ ความสำเร็จร้อยละ ๗๕ |            |

สัดส่วนพื้นที่ชุมชนและแหล่งน้ำที่ได้รับการฟื้นฟู (ร้อยละของพื้นที่เป้าหมาย)

| สัดส่วนพื้นที่ชุมชนและแหล่งน้ำที่ได้รับการฟื้นฟู (ร้อยละของพื้นที่เป้าหมาย) |  |  |            |
|---|--|--|------------|
| (ปี ๒๑-๒๕)  | (ปี ๒๖-๓๐)   | (ปี ๓๑-๓๕)                                 | (ปี ๓๖-๔๐) |
| พื้นที่ชุมชน Ramasar Site ความสำเร็จร้อยละ ๕๐                               | - ลำน้ำสาขาใน ๒๐ ลุ่มน้ำ ความสำเร็จร้อยละ ๒๐                           | ลำน้ำสาขาใน ๒๕ ลุ่มน้ำ ความสำเร็จร้อยละ ๕๐ |            |
| พื้นที่ชุมชนที่มีความสำคัญระดับชาติ ความสำเร็จร้อยละ ๕๐                     | - แหล่งน้ำธรรมชาติ ที่มีพื้นที่ผิวน้ำเกิน ๑๐๐๐ ไร่ ความสำเร็จร้อยละ ๕๐ |  |            |

สัดส่วนพื้นที่ชุมชน (นอกเขต กทม.ที่เป็นชุมชนขนาดใหญ่) ริมแม่น้ำ ลำคลอง และแหล่งน้ำธรรมชาติ (ร้อยละของพื้นที่เป้าหมาย)

| สัดส่วนพื้นที่ชุมชน (นอกเขต กทม.ที่เป็นชุมชนขนาดใหญ่) ริมแม่น้ำ ลำคลอง และแหล่งน้ำธรรมชาติ (ร้อยละของพื้นที่เป้าหมาย) |                     |            |            |
|---|---------------------|------------|------------|
| (ปี ๒๑-๒๕)  | (ปี ๒๖-๓๐)          | (ปี ๓๑-๓๕) | (ปี ๓๖-๔๐) |
| ความสำเร็จร้อยละ ๕๐   | ความสำเร็จร้อยละ ๕๐ |            |            |

# ๒๐. ประเด็น การบริการประชาชนและประสิทธิภาพภาครัฐ



## สถานการณ์

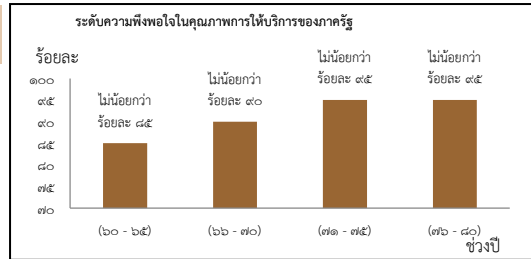


ที่มา: สำนักงานคณะกรรมการพัฒนาระบบราชการ

## เป้าหมาย

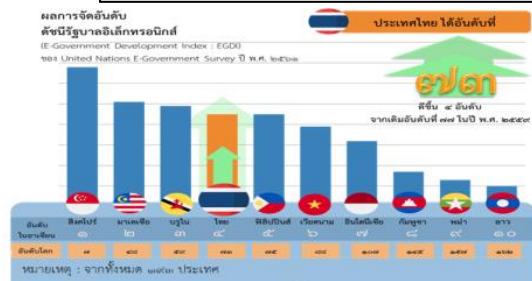
บริการของรัฐมีประสิทธิภาพและมีคุณภาพเป็นที่ยอมรับของผู้ใช้บริการ

## ตัวชี้วัดและค่าเป้าหมาย



Y2 ← Y1

## สถานการณ์

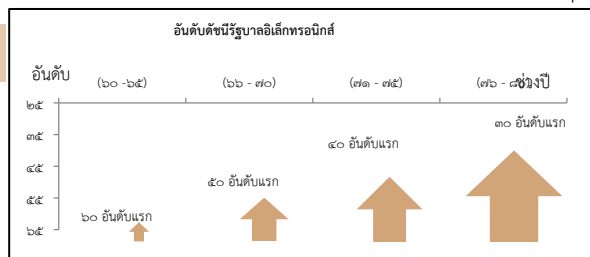


ที่มา: สำนักงานพัฒนารัฐบาลดิจิทัล (องค์การมหาชน)

## เป้าหมาย

ภาครัฐมีการดำเนินงานที่มีประสิทธิภาพด้วยการนำนวัตกรรมเทคโนโลยีมาประยุกต์ใช้

## ตัวชี้วัดและค่าเป้าหมาย



การพัฒนาบริการประชาชน เพื่อให้บริการภาครัฐอำนวยความสะดวกประชาชนได้อย่างรวดเร็ว โปร่งใส ให้เป็นภาครัฐของประชาชน เพื่อประชาชนอย่างแท้จริง ซึ่งจะทำให้เกิดจากการนำเทคโนโลยีดิจิทัล และนวัตกรรมมาประยุกต์ใช้ในการให้บริการประชาชน โดยมีเป้าหมายและตัวชี้วัด ดังนี้

### งานบริการภาครัฐที่ปรับเปลี่ยนเป็นดิจิทัลเพิ่มขึ้น

| สัดส่วนความสำเร็จของกระบวนการที่ได้รับการปรับเปลี่ยนให้เป็นดิจิทัล |  |                            |                            |
|--|--|----------------------------|----------------------------|
| (ปี ๒๑ - ๒๕)<br>ร้อยละ ๑๐๐<br>(๒,๑๘๐<br>กระบวนการ)                 | (ปี ๒๖ - ๓๐)<br>ร้อยละ ๑๐๐<br>(๕,๓๖๐<br>กระบวนการ) | (ปี ๓๑ - ๓๕)<br>ร้อยละ ๑๐๐ | (ปี ๓๖ - ๔๐)<br>ร้อยละ ๑๐๐ |

การบริหารจัดการการเงินการคลัง เพื่อให้เกิดประโยชน์สูงสุดของการใช้งบประมาณ การจัดการรายได้รายจ่ายอย่างมีประสิทธิภาพ ค่าใช้จ่ายและประหยัด ที่จะก่อให้เกิดการพัฒนาประเทศที่เป็นไปในทิศทางเดียวกันอย่างมีจุดมุ่งหมาย โดยมีเป้าหมายและตัวชี้วัด ดังนี้

### หน่วยงานภาครัฐบรรลุผลสัมฤทธิ์ตามเป้าหมายยุทธศาสตร์

| ร้อยละของโครงการที่มีผลสัมฤทธิ์ต่อเป้าหมายยุทธศาสตร์ชาติ  |   |  |  |
|---|---|--|--|
| (ปี ๒๑ - ๒๕)<br>แผนงาน/<br>โครงการภายใต้<br>๑๕ ประเด็น<br>เร่งด่วนของแผน<br>แม่บทภายใต้<br>ยุทธศาสตร์ชาติ | (ปี ๒๖ - ๓๐)<br>ร้อยละ ๕๐ของ<br>โครงการ<br>ที่ได้รับ<br>งบประมาณ<br>มีผลสัมฤทธิ์ต่อ<br>เป้าหมาย<br>ยุทธศาสตร์ชาติ | (ปี ๓๑ - ๓๕)<br>ร้อยละ ๗๕ ของ<br>โครงการ<br>ที่ได้รับ<br>งบประมาณ<br>มีผลสัมฤทธิ์ต่อ<br>เป้าหมาย<br>ยุทธศาสตร์ชาติ | (ปี ๓๖ - ๔๐)<br>โครงการทั้งหมด<br>ที่ได้รับ<br>งบประมาณมี<br>ผลสัมฤทธิ์<br>ต่อเป้าหมาย<br>ยุทธศาสตร์ชาติ |

การปรับสมดุลภาครัฐ ให้ภาคส่วนอื่น ๆ อาทิ ภาคประชาชน ภาคเอกชน หรือประชาวิ  
โมเดล ให้สามารถเข้ามาแบ่งเบาภาระในการแก้ไขและตอบสนองความต้องการของตัวเองใน  
พื้นที่ ส่งผลให้ภาครัฐมีขนาดที่เหมาะสม และทุกภาคส่วนมีส่วนร่วมในการตัดสินใจ เพื่อ  
ก่อให้เกิดบริการสาธารณะเพื่อประชาชน มีเป้าหมายและตัวชี้วัด ดังนี้

### เปิดโอกาสให้ภาคส่วนต่าง ๆ มีส่วนร่วมในการจัดบริการสาธารณะและกิจกรรม สาธารณะอย่างเหมาะสม

| ระดับความสำเร็จการเปิดให้ภาคส่วนอื่นเข้ามาดำเนินการบริการสาธารณะ |  |  |  |
|--|--|--|--|
| (ปี ๒๑ - ๒๕)<br>ไม่น้อยกว่า<br>ร้อยละ ๒๐                         | (ปี ๒๖ - ๓๐)<br>ไม่น้อยกว่า<br>ร้อยละ ๓๕ | (ปี ๓๑ - ๓๕)<br>ไม่น้อยกว่า<br>ร้อยละ ๕๐ | (ปี ๓๖ - ๔๐)<br>ไม่น้อยกว่า<br>ร้อยละ ๗๕ |

### องค์กรปกครองส่วนท้องถิ่นมีสมรรถนะและทันสมัยในการจัดบริการสาธารณะและกิจกรรม สาธารณะให้กับประชาชน

| ค่าคะแนนการประเมินร้อยละของเทศบาลและองค์การบริหารส่วนตำบลที่นำแผนชุมชนสู่<br>การพัฒนาท้องถิ่นได้ตามเกณฑ์ที่กำหนด (Local Quality Management : LQM) |  |  |   |
|---|--|--|---|
| (ปี ๒๑ - ๒๕)<br>ไม่น้อยกว่า<br>ร้อยละ ๗๐  | (ปี ๒๖ - ๓๐)<br>ไม่น้อยกว่า<br>ร้อยละ ๘๐ | (ปี ๓๑ - ๓๕)<br>ไม่น้อยกว่า<br>ร้อยละ ๙๐ | (ปี ๓๖ - ๔๐)<br>ไม่น้อยกว่า<br>ร้อยละ ๑๐๐ |

การพัฒนากระบวนการบริหารงานภาครัฐ อันรวมไปถึงการพัฒนากระบวนการข้อมูลภาครัฐและการนำ  
เทคโนโลยีดิจิทัลมาประยุกต์ใช้เพื่อประโยชน์ในการบริหารการตัดสินใจและการบริการที่เป็นเลิศ รวมทั้ง  
เปิดโอกาสให้ภาคเอกชนและภาคประชาชน เข้าถึงข้อมูลข่าวสารภาครัฐ เพื่อเพิ่มโอกาสในการแข่งขัน  
และประโยชน์ในการใช้ชีวิต ให้วิธีการทำงานของหน่วยงานราชการเป็นไปอย่างมีประสิทธิภาพ โดยมี  
เป้าหมายและตัวชี้วัด ดังนี้

### ภาครัฐมีขีดสมรรถนะสูงเทียบเท่ามาตรฐานสากลและมีความคล่องตัว

| ระดับ Digital Government Maturity Model (Gartner)       |  |  |  |
|---|--|--|--|
| (ปี ๒๑ - ๒๕)<br>ระดับ ๒                                 | (ปี ๒๖ - ๓๐)<br>ระดับ ๓                  | (ปี ๓๑ - ๓๕)<br>ระดับ ๔                  | (ปี ๓๖ - ๔๐)<br>ระดับ ๕                  |
| สัดส่วนของหน่วยงานที่บรรลุผลสัมฤทธิ์อย่างสูงตามเป้าหมาย |  |  |  |
| (ปี ๒๑ - ๒๕)<br>ไม่น้อยกว่า<br>ร้อยละ ๙๐                | (ปี ๒๖ - ๓๐)<br>ไม่น้อยกว่า<br>ร้อยละ ๙๐ | (ปี ๓๑ - ๓๕)<br>ไม่น้อยกว่า<br>ร้อยละ ๙๐ | (ปี ๓๖ - ๔๐)<br>ไม่น้อยกว่า<br>ร้อยละ ๙๐ |

การสร้างและพัฒนาบุคลากรภาครัฐ ให้เป็นคนที่ มีคุณธรรม จริยธรรม มีจิตสำนึก และเป็นคน  
เก่ง มีความรู้ความสามารถในการทำงานรับใช้ประเทศชาติและประชาชนอย่างแท้จริง โดยกำหนด  
เป้าหมายและตัวชี้วัด ดังนี้

### บุคลากรภาครัฐยึดค่านิยมในการทำงานเพื่อประชาชน ยึดหลักคุณธรรม จริยธรรม มีจิตสำนึก มีความสามารถสูง มุ่งมั่น และเป็นมืออาชีพ

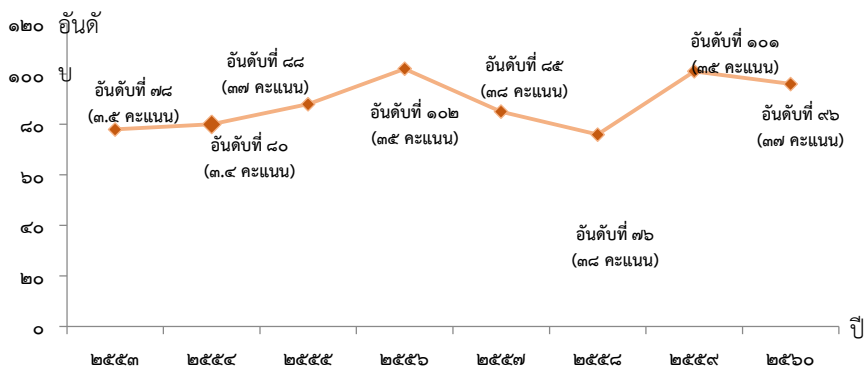
| ดัชนีความผูกพันของบุคลากรภาครัฐ          |  |  |  |
|--|--|--|--|
| (ปี ๒๑ - ๒๕)<br>ไม่น้อยกว่า<br>ร้อยละ ๘๐ | (ปี ๒๖ - ๓๐)<br>ไม่น้อยกว่า<br>ร้อยละ ๘๕ | (ปี ๓๑ - ๓๕)<br>ไม่น้อยกว่า<br>ร้อยละ ๙๐ | (ปี ๓๖ - ๔๐)<br>ไม่น้อยกว่า<br>ร้อยละ ๙๕ |

# ๒๑. ประเด็น การต่อต้านการทุจริตและประพฤติมิชอบ



## สถานการณ์

อันดับดัชนีการรับรู้การทุจริต (CPI Index) ของประเทศไทย

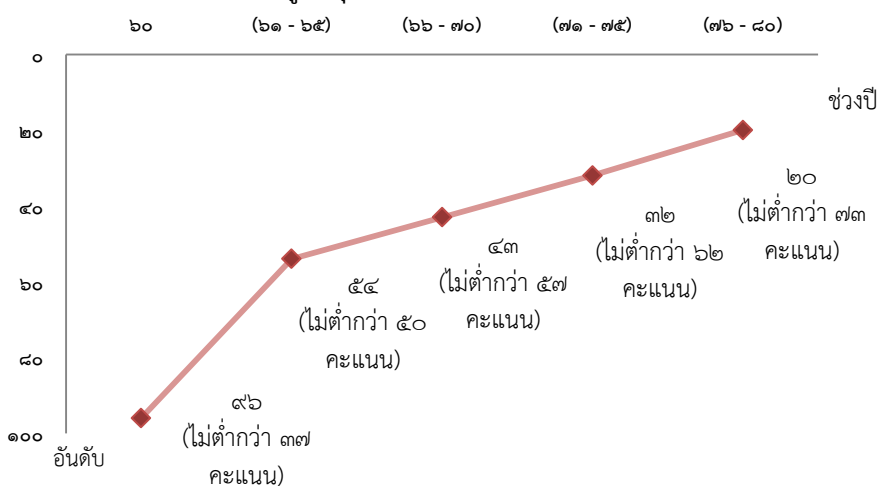


ที่มา: องค์กรเพื่อความโปร่งใสนานาชาติ (Transparency International)

เป้าหมาย ประเทศไทยปลอดการทุจริตและประพฤติมิชอบ

ตัวชี้วัดและค่าเป้าหมาย

อันดับดัชนีการรับรู้การทุจริต (CPI Index) ของประเทศไทย



การป้องกันการทุจริตและประพฤติมิชอบ ที่มุ่งการพัฒนาคนและการพัฒนาระบบ ในส่วนการพัฒนาคน เน้นการปรับพฤติกรรม “คน” ทุกกลุ่มในสังคม โดยกลุ่มเด็กและเยาวชน เน้นการปลูกฝังและหล่อหลอมให้มีจิตสำนึกและพฤติกรรม ยึดมั่นในความซื่อสัตย์สุจริตผ่านหลักสูตรการศึกษาภาคบังคับทั้งทฤษฎีและปฏิบัติตั้งแต่ปฐมวัยจนถึงอุดมศึกษา กลุ่มประชาชนทั่วไป เน้นการสร้างวัฒนธรรมและพฤติกรรมสุจริต ควบคู่กับส่งเสริมการมีส่วนร่วมต่อต้านการทุจริตและประพฤติมิชอบ กลุ่มข้าราชการและเจ้าหน้าที่ของรัฐ ส่งเสริมการสร้างธรรมาภิบาลในการบริหารงาน

### ประชาชนมีวัฒนธรรมและพฤติกรรมซื่อสัตย์สุจริต

| ร้อยละของเด็กและเยาวชนไทยมีพฤติกรรมที่ยึดมั่นความซื่อสัตย์สุจริต                                    |  |   |  |
|---|--|---|--|
| (ปี ๖๑ - ๖๕)<br>ร้อยละ ๕๐   | (ปี ๖๖ - ๗๐)<br>ร้อยละ ๖๐                      | (ปี ๗๑ - ๗๕)<br>ร้อยละ ๗๐                     | (ปี ๗๖ - ๘๐)<br>ร้อยละ ๘๐                      |
| ร้อยละของประชาชนที่มีวัฒนธรรมค่านิยมสุจริต มีทัศนคติและพฤติกรรมในการต่อต้านการทุจริตและประพฤติมิชอบ |  |   |  |
| (ปี ๖๑ - ๖๕)<br>ร้อยละ ๕๐   | (ปี ๖๖ - ๗๐)<br>ร้อยละ ๖๐                      | (ปี ๗๑ - ๗๕)<br>ร้อยละ ๗๐                     | (ปี ๗๖ - ๘๐)<br>ร้อยละ ๘๐                      |
| ร้อยละของหน่วยงานที่ผ่านเกณฑ์การประเมิน ITA   |  |   |  |
| (ปี ๖๑ - ๖๕)<br>ร้อยละ ๘๐<br>(๘๕ คะแนนขึ้นไป)   | (ปี ๖๖ - ๗๐)<br>ร้อยละ ๑๐๐<br>(๘๕ คะแนนขึ้นไป) | (ปี ๗๑ - ๗๕)<br>ร้อยละ ๘๐<br>(๙๐ คะแนนขึ้นไป) | (ปี ๗๖ - ๘๐)<br>ร้อยละ ๑๐๐<br>(๙๐ คะแนนขึ้นไป) |

### คดีทุจริตและประพฤติมิชอบลดลง

| จำนวนคดีทุจริตในภาพรวม   |                               |                               |                               |
|--|-------------------------------|-------------------------------|-------------------------------|
| (ปี ๖๑ - ๖๕)<br>ลดลงร้อยละ ๑๐  | (ปี ๖๖ - ๗๐)<br>ลดลงร้อยละ ๕๐ | (ปี ๗๑ - ๗๕)<br>ลดลงร้อยละ ๗๐ | (ปี ๗๖ - ๘๐)<br>ลดลงร้อยละ ๘๐ |
| จำนวนคดีทุจริตรายหน่วยงาน<br>(จำนวนข้อร้องเรียนเจ้าหน้าที่ภาครัฐที่ถูกข่มขู่เรื่องวินัย (ทุจริต) ) |                               |                               |                               |
| (ปี ๖๑ - ๖๕)<br>ลดลงร้อยละ ๑๐  | (ปี ๖๖ - ๗๐)<br>ลดลงร้อยละ ๕๐ | (ปี ๗๑ - ๗๕)<br>ลดลงร้อยละ ๗๐ | (ปี ๗๖ - ๘๐)<br>ลดลงร้อยละ ๘๐ |
| (จำนวนข้อร้องเรียนเจ้าหน้าที่ภาครัฐที่ถูกข่มขู่ว่ากระทำการทุจริต)                                  |                               |                               |                               |
| (ปี ๖๑ - ๖๕)<br>ลดลงร้อยละ ๑๐  | (ปี ๖๑ - ๖๕)<br>ลดลงร้อยละ ๕๐ | (ปี ๖๑ - ๖๕)<br>ลดลงร้อยละ ๗๐ | (ปี ๖๑ - ๖๕)<br>ลดลงร้อยละ ๘๐ |
| จำนวนคดีทุจริตที่เกี่ยวข้องกับผู้ดำรงตำแหน่งทางการเมือง  |                               |                               |                               |
| (ปี ๖๑ - ๖๕)<br>ลดลงร้อยละ ๒๕  | (ปี ๖๖ - ๗๐)<br>ลดลงร้อยละ ๕๐ | (ปี ๗๑ - ๗๕)<br>ลดลงร้อยละ ๘๐ | (ปี ๗๖ - ๘๐)<br>ลดลงร้อยละ ๙๐ |

การปราบปรามการทุจริต มุ่งเน้นการเพิ่มประสิทธิภาพการดำเนินงานของกระบวนการและกลไกที่เกี่ยวข้องในการปราบปรามการทุจริต ทั้งในขั้นตอนการสืบสวน/ตรวจสอบเบื้องต้น การดำเนินการทางคดี การยึด/อายัดทรัพย์สินของผู้กระทำผิด การตัดสินลงโทษผู้กระทำความผิด ทั้งทางวินัยและอาญาให้มีความรวดเร็ว การปรับปรุงกฎหมายและตรากฎหมายใหม่เพื่อสนับสนุนให้การบังคับใช้กฎหมายมีประสิทธิภาพมากยิ่งขึ้น การปรับกระบวนการทำงานด้านการปราบปรามการทุจริตเข้าสู่ระบบดิจิทัล การพัฒนาระบบเทคโนโลยีสารสนเทศและฐานข้อมูลที่สนับสนุนการป้องกันและปราบปรามการทุจริต

### การดำเนินคดีทุจริตมีความรวดเร็ว เป็นธรรม โปร่งใส ไม่เลือกปฏิบัติ

| กระบวนการดำเนินคดีทุจริตที่จำเป็นต้องขอขยายระยะเวลาเกินกว่ากรอบเวลาปกติที่กฎหมายกำหนด |                                  |                                  |                                  |
|---|----------------------------------|----------------------------------|----------------------------------|
| (ปี ๖๑ - ๖๕)<br>ไม่เกินร้อยละ ๒๕  | (ปี ๖๖ - ๗๐)<br>ไม่เกินร้อยละ ๒๐ | (ปี ๗๑ - ๗๕)<br>ไม่เกินร้อยละ ๑๕ | (ปี ๗๖ - ๘๐)<br>ไม่เกินร้อยละ ๑๐ |

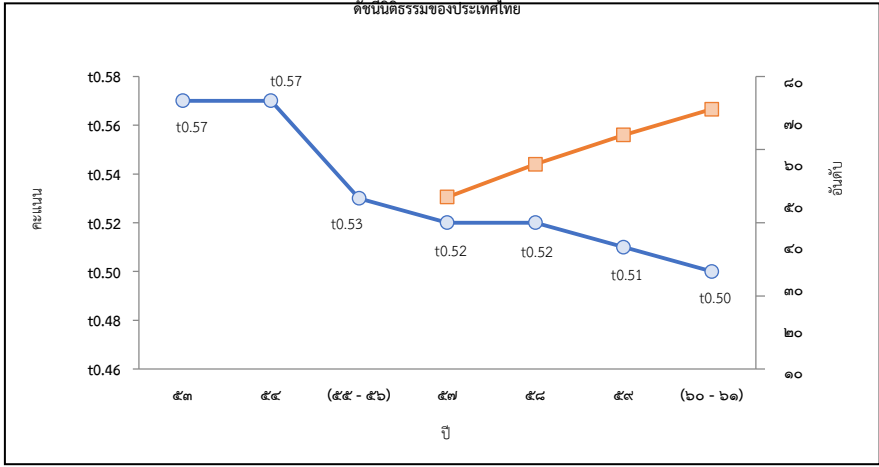
### จำนวนคดีอาญาที่หน่วยงานใต้สวนคดีทุจริตถูกฟ้องกลับ

|  |  |  |  |
|--|--|--|--|
| (ปี ๖๑ - ๖๕)<br>ไม่เกินร้อยละ ๔<br>ของจำนวนคดีที่ส่งฟ้อง | (ปี ๖๖ - ๗๐)<br>ไม่เกินร้อยละ ๓<br>ของจำนวนคดีที่ส่งฟ้อง | (ปี ๗๑ - ๗๕)<br>ไม่เกินร้อยละ ๒<br>ของจำนวนคดีที่ส่งฟ้อง | (ปี ๗๖ - ๘๐)<br>ไม่เกินร้อยละ ๑<br>ของจำนวนคดีที่ส่งฟ้อง |
|--|--|--|--|

# ๒๒. ประเด็น กฎหมายและกระบวนการยุติธรรม



## สถานการณ์

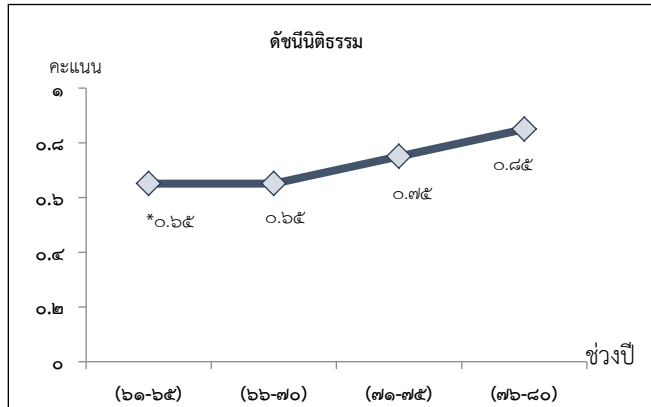


หมายเหตุ : (อันดับ/จำนวนประเทศ)  
ที่มา : World Justice Project , ปี ๒๐๑๗ - ๒๐๑๘

## เป้าหมาย

- กฎหมายเป็นเครื่องมือให้ทุกภาคส่วนได้ประโยชน์จากการพัฒนาประเทศอย่างเท่าเทียมและเป็นธรรม
- การอำนวยความสะดวกยุติธรรมเป็นไปโดยความเสมอภาค โปร่งใส เป็นธรรมทั่วถึง และปราศจากการเลือกปฏิบัติ

## ตัวชี้วัดและค่าเป้าหมาย



Y2 ← Y1  
↑ X

การพัฒนากฎหมาย โดยเน้นการดำเนินการปรับปรุง แก้ไข ยกเลิกกฎหมายให้มีเท่าที่จำเป็นและสอดคล้องบริบทและไม่เป็นอุปสรรคต่อการพัฒนาประเทศ จากนำเทคโนโลยีดิจิทัล นวัตกรรมทางกฎหมายมาประยุกต์ใช้ และส่งเสริมให้ประชาชนมีส่วนร่วมอย่างจริงจัง และเป็นรูปธรรม รวมทั้งบูรณาการเชื่อมโยงกฎหมายทุกระดับชั้นให้เชื่อมโยงกันอย่างเป็นเอกภาพ ไม่ขัดกัน มีการนำกฎหมายไปใช้อย่างมีประสิทธิภาพ มีความโปร่งใสซึ่งเป็นกลไกสำคัญที่จะนำกระบวนการยุติธรรมปราศจากความเหลื่อมล้ำและความไม่เท่าเทียม กฎหมายไม่เป็นอุปสรรคต่อการพัฒนาภาครัฐและภาคเอกชนอยู่ภายใต้กรอบกฎหมายที่มุ่งให้ประชาชนในวงกว้างได้รับประโยชน์จากการพัฒนาประเทศโดยทั่วถึง

| สัดส่วนของกฎหมายที่ได้รับการทบทวนแก้ไข ปรับปรุงและ/หรือยกเลิก ให้มีเนื้อหาที่ไม่เป็นอุปสรรคต่อการพัฒนาประเทศ |   |   |   |
|--|---|---|---|
| (ปี ๖๑-๖๕)<br>ร้อยละ ๕๐ ของ<br>กฎหมายทั้งหมด   | (ปี ๖๖-๗๐)<br>ร้อยละ ๑๐๐ ของ<br>กฎหมายทั้งหมด | (ปี ๗๑-๗๕)<br>ร้อยละ ๑๐๐<br>(กรณีมีกฎหมาย<br>บัญญัติใหม่)   | (ปี ๗๖-๘๐)<br>ร้อยละ ๑๐๐<br>(กรณีมีกฎหมาย<br>บัญญัติใหม่)   |
| ร้อยละจำนวนคดี/ เรื่องร้องเรียนที่เกี่ยวกับการไม่ได้รับความเป็นธรรมจากกฎหมาย                                 |   |   |   |
| (ปี ๖๑-๖๕)<br>-  | (ปี ๖๖-๗๐)<br>-                               | (ปี ๗๑-๗๕)<br>คดีที่เกี่ยวกับ<br>ทรัพยากรธรรมชาติ<br>การคุ้มครองผู้บริโภค<br>การจ้างแรงงานที่ไม่<br>เป็นธรรม และการ<br>ผูกขาดทางการค้า<br>ลดลงร้อยละ ๕๐ | (ปี ๗๖-๘๐)<br>คดีที่เกี่ยวกับ<br>ทรัพยากรธรรมชาติ<br>การคุ้มครองผู้บริโภค<br>การจ้างแรงงานที่ไม่<br>เป็นธรรมและการผูกขาด<br>ทางการค้าลดลงร้อยละ<br>๗๕ |

การปฏิบัติตามและการบังคับใช้กฎหมายมีความคุ้มค่าทางเศรษฐกิจ ทั่วถึง ไม่เลือกปฏิบัติ และเป็นธรรม

| สัดส่วนการนำเทคโนโลยีและระบบฐานข้อมูลกลางของประเทศมาใช้ในการบังคับใช้กฎหมายต่อจำนวนกฎหมาย |  |  |  |
|---|--|--|--|
| (ปี ๖๑-๖๕)<br>ร้อยละ ๕๐ ของกฎหมาย   | (ปี ๖๖-๗๐)<br>ร้อยละ ๑๐๐ ของกฎหมาย     | (ปี ๗๑-๗๕)<br>ร้อยละ ๑๐๐ ของกฎหมาย     | (ปี ๗๖-๘๐)<br>ร้อยละ ๑๐๐ ของกฎหมาย     |
| ระยะเวลาที่ลดลงในกระบวนการบังคับใช้กฎหมาย   |  |  |  |
| (ปี ๖๑-๖๕)<br>รวดเร็วขึ้น<br>ร้อยละ ๕๐  | (ปี ๖๖-๗๐)<br>รวดเร็วขึ้น<br>ร้อยละ ๗๐ | (ปี ๗๑-๗๕)<br>รวดเร็วขึ้น<br>ร้อยละ ๘๐ | (ปี ๗๖-๘๐)<br>รวดเร็วขึ้น<br>ร้อยละ ๘๕ |
| ระดับความเชื่อมั่นของประชาชนในการบังคับใช้กฎหมาย  |  |  |  |
| (ปี ๖๑-๖๕)<br>ร้อยละ ๗๕   | (ปี ๖๖-๗๐)<br>ร้อยละ ๘๕                | (ปี ๗๑-๗๕)<br>ร้อยละ ๙๐                | (ปี ๗๖-๘๐)<br>ร้อยละ ๙๗                |

## ประชาชนมีส่วนร่วมในการพัฒนากฎหมาย

| จำนวน/ ระดับของมาตรการ/ กลไกที่ประชาชนมีส่วนร่วมกัน ในการทบทวนความจำเป็นเหมาะสมและผลสัมฤทธิ์ของกฎหมาย |                            |                            |                            |
|---|----------------------------|----------------------------|----------------------------|
| (ปี ๖๑ - ๖๕)<br>ร้อยละ ๕๐   | (ปี ๖๖ - ๗๐)<br>ร้อยละ ๑๐๐ | (ปี ๗๑ - ๗๕)<br>ร้อยละ ๑๐๐ | (ปี ๗๖ - ๘๐)<br>ร้อยละ ๑๐๐ |

การพัฒนากระบวนการยุติธรรม โดยอำนวยความสะดวกยุติธรรมให้เป็นไปอย่างเสมอภาค โปร่งใส เป็นธรรม ทั่วถึง และปราศจากการเลือกปฏิบัติ บูรณาการหน่วยงานที่เกี่ยวข้องในกระบวนการยุติธรรมให้ดำเนินงานสอดคล้องประสานกันอย่างเป็นองค์ภาพเพื่อให้สามารถจัดการกับข้อขัดแย้ง กรณีพิพาทได้อย่างมีประสิทธิภาพ

การอำนวยความสะดวกยุติธรรมมีความโปร่งใส สะดวก รวดเร็ว เสมอภาค ทั่วถึง เป็นธรรม และปราศจากการเลือกปฏิบัติ

| อัตราส่วนที่เพิ่มขึ้นของจำนวนขั้นตอน ในการอำนวยความสะดวกยุติธรรมที่ใช้วัตนกรรม และเทคโนโลยีดิจิทัล เพื่อความโปร่งใส ความสะดวกและรวดเร็ว |   |  |  |
|---|---|--|--|
| (ปี ๖๑ - ๖๕)<br>ร้อยละ ๗๕ ของจำนวน ขั้นตอนที่สำคัญ  | (ปี ๖๖ - ๗๐)<br>ร้อยละ ๑๐๐ ของจำนวน ขั้นตอนที่สำคัญ | (ปี ๗๑ - ๗๕)<br>ร้อยละ ๗๐ ของจำนวนขั้นตอนทั้งหมด | (ปี ๗๖ - ๘๐)<br>ร้อยละ ๑๐๐ ของจำนวน ขั้นตอนทั้งหมด |

ประเภทและระดับของมาตรการที่รัฐกำหนดขึ้นเพื่อความเสมอภาค ในกระบวนการยุติธรรม

|   |  |  |   |
|---|--|--|---|
| (ปี ๖๑ - ๖๕)<br>ร้อยละ ๑๐๐ (มาตรการเพื่อคุ้มครองหรืออำนวยความสะดวกให้แก่เด็ก สตรี ผู้สูงอายุคนพิการ หรือ ผู้ด้อยโอกาสในกระบวนการยุติธรรม) | (ปี ๖๖ - ๗๐)<br>ไม่ต่ำกว่าร้อยละ ๕๐ (มาตรการสำคัญ ที่รัฐกำหนดขึ้น เพื่อจัดการเลือกปฏิบัติ โดยไม่เป็นธรรมในการอำนวยความสะดวก) | (ปี ๗๑ - ๗๕)<br>ร้อยละ ๑๐๐ (มาตรการที่สำคัญ ที่รัฐกำหนดขึ้น เพื่อจัดการเลือกปฏิบัติ โดยไม่เป็นธรรมในการอำนวยความสะดวก) | (ปี ๗๖ - ๘๐)<br>ร้อยละ ๑๐๐ (มาตรการที่รัฐ กำหนดขึ้นเพื่อ จัดอุปสรรคหรือ ส่งเสริมให้บุคคลสามารถ ใช้สิทธิ หรือ เสรีภาพใน กระบวนการยุติธรรมได้ เช่นเดียวกับ บุคคลอื่น) |
|---|--|--|---|

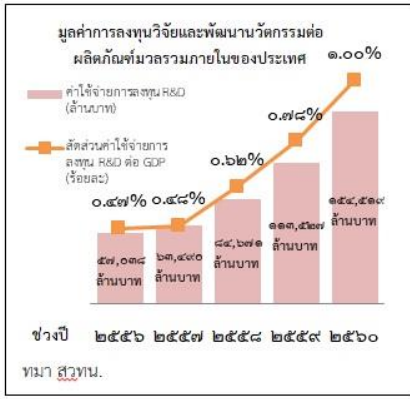
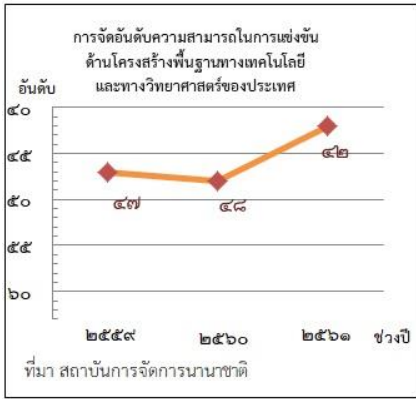
\* กำหนดดัชนีนิตรธมใน ๔ ปัจจัย ได้แก่ ๑. กำน่าทำอำนาจรัฐ ๒. รัฐบาลโปร่งใส ๓. สิทธิขั้นพื้นฐาน ๔. ความเป็นระเบียบและความมั่นคง



# ๒๓. ประเด็น การวิจัยและพัฒนานวัตกรรม



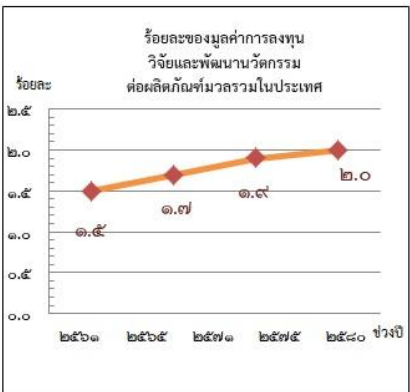
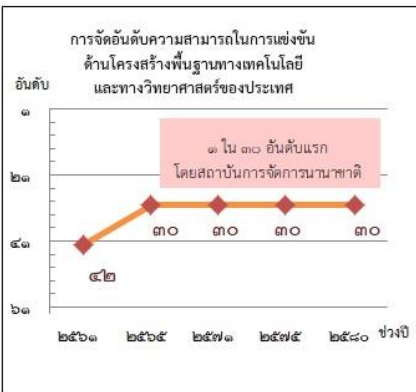
## สถานการณ์



## เป้าหมาย

- ความสามารถในการแข่งขันด้านโครงสร้างพื้นฐานทางเทคโนโลยีและด้านโครงสร้างพื้นฐานทางวิทยาศาสตร์ของประเทศเพิ่มสูงขึ้น
- มูลค่าการลงทุนวิจัยและพัฒนานวัตกรรมต่อผลิตภัณฑ์มวลรวมภายในของประเทศเพิ่มขึ้น

## ตัวชี้วัดและค่าเป้าหมาย



การวิจัยและพัฒนานวัตกรรมด้านเศรษฐกิจ ส่งเสริมให้เอกชนเข้ามาจับตลาด รวมทั้งสร้างเครือข่ายร่วมกับภาคการศึกษาทั้งในระดับประเทศและนานาชาติ ตลอดจนการพัฒนามาตรฐาน คุณภาพ และการบริการ ที่เป็นที่ยอมรับข้ามข้อตกลงระหว่างประเทศเพื่อให้สามารถรองรับความจำเป็นของอุตสาหกรรมและบริการของไทยในการส่งมอบสินค้าและบริการที่มีคุณภาพและความปลอดภัยตามมาตรฐานระหว่างประเทศ ภาคอุตสาหกรรมการผลิตและบริการ สร้างมูลค่าเพิ่มสูงขึ้นจากการวิจัยและนวัตกรรม ส่งผลให้เกิดการขยายตัวเพิ่มขึ้นจากปัจจุบัน

| อัตราการขยายตัวของภาคอุตสาหกรรมการผลิตและบริการที่สร้างมูลค่า เพิ่มขึ้นจากการวิจัย           |  |  |  |
|--|--|--|--|
| (ปี ๖๑ - ๖๕)<br>ขยายตัวร้อยละ ๕ ต่อปี  | (ปี ๖๖ - ๗๐)<br>ขยายตัวร้อยละ ๕ ต่อปี    | (ปี ๗๑ - ๗๕)<br>ขยายตัวร้อยละ ๕ ต่อปี    | (ปี ๗๖ - ๘๐)<br>ขยายตัวร้อยละ ๕ ต่อปี    |
| วิสาหกิจในกลุ่มเป้าหมายด้านเศรษฐกิจที่มีนวัตกรรมเพิ่มขึ้น                                    |  |  |  |
| จำนวนวิสาหกิจที่มีนวัตกรรมที่มีสัดส่วนของรายได้จากผลิตภัณฑ์นวัตกรรมต่อรายได้ทั้งหมดเพิ่มขึ้น |  |  |  |
| (ปี ๖๑ - ๖๕)<br>เพิ่มขึ้น ๑ เท่าจากปีฐาน   | (ปี ๖๖ - ๗๐)<br>เพิ่มขึ้น ๒ เท่าจากปีฐาน | (ปี ๗๑ - ๗๕)<br>เพิ่มขึ้น ๓ เท่าจากปีฐาน | (ปี ๗๖ - ๘๐)<br>เพิ่มขึ้น ๕ เท่าจากปีฐาน |

การวิจัยและพัฒนานวัตกรรมด้านสังคม มุ่งเน้นการวิจัย พัฒนา และนวัตกรรมที่เป็นเครื่องมือในการขับเคลื่อนสังคมไทย การยกระดับคุณภาพชีวิตของประชาชนทุกกลุ่มในทุกด้าน เพื่อรองรับกระแสโลกาภิวัตน์ของวัฒนธรรมโลกที่รวดเร็วขึ้น ตลอดจนเพิ่มประสิทธิภาพการทำงานของภาครัฐให้เข้ากับการดำเนินงานกิจกรรมทางเศรษฐกิจและสังคมในยุคดิจิทัล

| คุณภาพชีวิต คักยภาพทรัพยากรมนุษย์ และความเสมอภาคทางสังคมได้รับการยกระดับเพิ่มขึ้นจากผลการวิจัยและพัฒนานวัตกรรมเชิงสังคม |                   |                   |                   |
|---|-------------------|-------------------|-------------------|
| ดัชนีนวัตกรรมเชิงสังคม* (ร้อยละของผลสัมฤทธิ์ในการยกระดับคุณภาพทางสังคมจากผลการวิจัย)                                    |                   |                   |                   |
| (ปี ๖๑ - ๖๕)<br>-   | (ปี ๖๖ - ๗๐)<br>- | (ปี ๗๑ - ๗๕)<br>- | (ปี ๗๖ - ๘๐)<br>- |

การวิจัยและพัฒนานวัตกรรมด้านสิ่งแวดล้อม มุ่งเน้นการวิจัย พัฒนาและนวัตกรรมที่เป็นเครื่องมือในการอนุรักษ์และฟื้นฟูความอุดมสมบูรณ์และความหลากหลายทางชีวภาพของทรัพยากรทางบก ทางน้ำ และทางทะเล รวมทั้งการจัดการมลพิษที่มีผลกระทบต่อสิ่งแวดล้อม และการจัดการก๊าซเรือนกระจก

| การประยุกต์ใช้ความรู้เทคโนโลยีและนวัตกรรมในการเพิ่มมูลค่าของเศรษฐกิจสีเขียวอย่างยั่งยืนเพิ่มขึ้น                                     |   |   |   |
|--|---|---|---|
| สัดส่วนสิทธิบัตรอนุสิทธิบัตร สิ่งประดิษฐ์ทางภูมิศาสตร์ ด้านเศรษฐกิจชีวภาพ ต่อสิทธิบัตร อนุสิทธิบัตร สิ่งประดิษฐ์ทางภูมิศาสตร์ทั้งหมด |   |   |   |
| (ปี ๖๑ - ๖๕)<br>จัดทำฐานข้อมูลและมีข้อมูลปีฐาน เกี่ยวกับสิทธิบัตร อนุสิทธิบัตร สิ่งประดิษฐ์ทางภูมิศาสตร์ ด้านเศรษฐกิจชีวภาพ          | (ปี ๖๖ - ๗๐)<br>สัดส่วนสิทธิบัตร เพิ่มขึ้น ๑ เท่า | (ปี ๗๑ - ๗๕)<br>สัดส่วนสิทธิบัตร เพิ่มขึ้น ๒ เท่า | (ปี ๗๖ - ๘๐)<br>สัดส่วนสิทธิบัตร เพิ่มขึ้น ๓ เท่า |

การวิจัยและพัฒนานวัตกรรมด้านองค์ความรู้พื้นฐาน มุ่งเน้นการระดมองค์ความรู้ การต่อยอดไปสู่การประยุกต์ใช้องค์ความรู้ และการต่อยอดไปสู่นวัตกรรมทางเศรษฐกิจหรือนวัตกรรมทางสังคม รวมทั้งการสร้างนวัตกรรมเพื่อให้ภาคอุตสาหกรรมสามารถนำไปใช้ประโยชน์โดยตรง ผ่านการสร้างและพัฒนาเทคโนโลยีฐาน

| ประเทศไทยมีขีดความสามารถของเทคโนโลยีฐานทั้ง ๔ ด้านทัดเทียมประเทศที่ก้าวหน้าในเอเชีย   |   |   |  |
|---|---|---|--|
| อันดับความก้าวหน้าทางเทคโนโลยีชีวภาพ เทคโนโลยีวัสดุ นาโนเทคโนโลยี และเทคโนโลยีดิจิทัล |   |   |  |
| (ปี ๖๑ - ๖๕)<br>อันดับ ๑ ใน ๒๐ ของประเทศที่ก้าวหน้าในเอเชีย                           | (ปี ๖๖ - ๗๐)<br>อันดับ ๑ ใน ๑๕ ของประเทศที่ก้าวหน้าในเอเชีย | (ปี ๗๑ - ๗๕)<br>อันดับ ๑ ใน ๑๐ ของประเทศที่ก้าวหน้าในเอเชีย | (ปี ๗๖ - ๘๐)<br>อันดับ ๑ ใน ๕ ของประเทศที่ก้าวหน้าในเอเชีย |

ด้านปัจจัยสนับสนุนในการวิจัยและพัฒนานวัตกรรม มุ่งเน้นการพัฒนาปัจจัยสนับสนุน อาทิ โครงสร้างพื้นฐานและสิ่งอำนวยความสะดวกด้านการวิจัยและพัฒนานวัตกรรม ระบบบริหารจัดการงานวิจัยเพื่อนำไปสู่การใช้ประโยชน์อย่างเป็นรูปธรรม การพัฒนามาตรการแรงจูงใจเพื่อส่งเสริมให้ภาคเอกชนลงทุนวิจัยและนวัตกรรม การเพิ่มจำนวนบุคลากรวิจัยและนวัตกรรมในภาครัฐ ภาคการศึกษา และภาคเอกชน รวมทั้งการพัฒนามาตรฐาน ระบบคุณภาพ และการวิเคราะห์ทดสอบ

| โครงสร้างพื้นฐานวิทยาศาสตร์และเทคโนโลยีสมัยใหม่ที่เป็นต่อการพัฒนาประเทศเพิ่มขึ้น              |                           |                           |                           |
|---|---------------------------|---------------------------|---------------------------|
| อัตราการของจำนวนโครงสร้างพื้นฐานวิทยาศาสตร์เทคโนโลยีสมัยใหม่ที่เป็นต่อการพัฒนาเพิ่มขึ้นประเทศ |                           |                           |                           |
| (ปี ๖๑ - ๖๕)<br>ร้อยละ ๑๐   | (ปี ๖๖ - ๗๐)<br>ร้อยละ ๒๐ | (ปี ๗๑ - ๗๕)<br>ร้อยละ ๕๐ | (ปี ๗๖ - ๘๐)<br>ร้อยละ ๘๐ |

| สัดส่วนการลงทุนวิจัยและพัฒนาของภาคเอกชนต่อภาครัฐเพิ่มขึ้น |                           |                           |                           |
|---|---------------------------|---------------------------|---------------------------|
| สัดส่วนการลงทุนวิจัยและพัฒนาของภาคเอกชนต่อภาครัฐ          |                           |                           |                           |
| (ปี ๖๑ - ๖๕)<br>๗๐ ต่อ ๓๐                                 | (ปี ๖๖ - ๗๐)<br>๗๕ ต่อ ๒๕ | (ปี ๗๑ - ๗๕)<br>๘๐ ต่อ ๒๐ | (ปี ๗๖ - ๘๐)<br>๘๐ ต่อ ๒๐ |