รายงานสถิติการศึกษา
มหาวิทยาลัยเทคโนโลยีราชมงคลพระนคร
ปีการศึกษา 2552

Educational Statistic Report
Rajamangala University of Technology Phra Nakhon
Academic Year 2009

กองนโยบายและแผน
Policy and Planning Division

EDUCATIONAL STATISTIC REPORT ACADEMIC YEAR 2009

คำนำ

รายงานสถิติการศึกษา มหาวิทยาลัยเทคโนโลยีราชมงคลพระนคร ปีการศึกษา 2552 เป็นเอกสารที่งานวิจัยและประเมินผล กองนโยบายและแผน ได้จัดทำขึ้น โดยมีข้อมูลพื้นฐานด้านต่าง ๆ ที่สำคัญ ได้แก่ ข้อมูลหลักสูตรและสาขาวิชาที่เปิดสอน จำนวนนักศึกษาที่มาสมัครและรับไว้ จำนวนนักศึกษาทั้งหมด จำนวนผู้สำเร็จการศึกษา และงบประมาณ ทั้งนี้ เพื่อใช้เป็นข้อมูลเบื้องต้นในการกำหนดนโยบายและวางแผนพัฒนาการจัดการศึกษารวมทั้งการบริหารและการดำเนินงานด้านต่าง ๆ ของมหาวิทยาลัย และเพื่อการค้นคว้าของนิสิตนักศึกษาตลอดจนหน่วยงาน และผู้สนใจทั่วไป

ในโอกาสนี้ กองนโยบายและแผน ต้องขอขอบคุณ สำนักส่งเสริมวิชาการและงานทะเบียน กองบริหารงานบุคคล และสำนักวิทยบริการและเทคโนโลยีสารสนเทศ ที่ให้ความร่วมมือในการจัดทำรายงานสถิติการศึกษา ประจำปีการศึกษา 2552 ของมหาวิทยาลัยเทคโนโลยีราชมงคลพระนคร จนสำเร็จลุล่วงด้วยดี และหวังเป็นอย่างยิ่งว่า รายงานสถิติการศึกษาฉบับนี้ คงจะเป็นประโยชน์ต่อหน่วยงานและผู้สนใจบ้างพอสมควร หากมีข้อเสนอแนะอย่างไร โปรดแจ้งให้กองนโยบายและแผนทราบ เพื่อการพัฒนาและปรับปรุงให้สมบูรณ์ยิ่งขึ้นต่อไป

กองนโยบายและแผน
กันยายน 2552

EDUCATIONAL STATISTIC REPORT ACADEMIC YEAR 2009

Preface

The Educational Statistics Report, Rajamangala University of Technology Phra Nakhon, Academic Year 2009 is produced by the Research and Evaluation Section, Policy and Planning Division. This report includes fields of study offered, total number of applicants and new students enrolled, total number of students, total number of graduates and budget. These data are guidelines to set policy and plan for an educational management and general affairs of RMUTP as well as being an information source for public.

The Policy and Planning Division would like to thank the Institute of Academic Support and Registrar, the Human Resources Management Division and the Institute of Academic Resources and Information Technology for their successful supports. We hope that this book will be useful for people interested in the Educational Statistics Report of RMUTP. Should you have any suggestion, please contact us. Thank you.

Policy and Planning Division

September 2009

EDUCATIONAL STATISTIC REPORT ACADEMIC YEAR 2009

สารบัญ
CONTENTS

หน้า

บทสรุปสำหรับผู้บริหาร 1

Summary for Executive

ส่วนที่ 1 บทนำ 5

Introduction

แผนภูมิการบริหารงานของมหาวิทยาลัยเทคโนโลยีราชมงคลพระนคร 9

RMUTP Organization Chart

แผนภูมิการจัดการศึกษาของมหาวิทยาลัยเทคโนโลยีราชมงคลพระนคร 10

RMUTP Educational Management Chart

ส่วนที่ 2 สรุปสถิติการศึกษา 13

Summary of Educational Statistics

ส่วนที่ 3 ตารางข้อมูลสถิติ Statistics Data Table

ตารางที่ 1 จำนวนหลักสูตรและสาขาวิชาที่เปิดสอน ปีการศึกษา 2552 35

Table 1 Number of Programs and Fields of Study Offered in RMUTP, Academic Year 2009.

ตารางที่ 2 หลักสูตรและสาขาวิชาที่เปิดสอน ปีการศึกษา 2552 36

Table 2 Programs and Fields of Study Offered in RMUTP, Academic Year 2009.

ตารางที่ 3 จำนวนบุคลากรที่ปฏิบัติงาน จำแนกตามหน่วยงาน และประเภทบุคลากร ปีการศึกษา 2552 49

Table 3 Number of Staff Classified by Units and Type of Personnel, Academic Year 2009.

ตารางที่ 4 จำนวนบุคลากรสายการสอน และสายสนับสนุน จำแนกตาม ประเภทบุคลากร และวุฒิการศึกษา ปีการศึกษา 2552 51

Table 4 Number of Teaching and Supporting Staff Classified by Type of Personnel and Educational Background, Academic Year 2009.

สารบัญ (ต่อ)

CONTENTS (cont.)

หน้า

ตารางที่ 5 จำนวนข้าราชการครู สัดส่วนคุณวุฒิครู และอัตราส่วนนักศึกษาต่อครู.....52
จำแนกตามคณะ ปีการศึกษา 2552

Table 5 Number of Teaching Staff Classified by Educational Qualifications; Proportion of Teaching Staff According to their Educational Qualifications and Ratios of Teaching Staff to Students, Academic Year 2009.

ตารางที่ 6 จำนวนข้าราชการครู จำแนกตามคณะ และชื่อตำแหน่ง ปีการศึกษา 2552.....53

Table 6 Number of Teaching Staff Classified by Faculties and Positions, Academic Year 2009.

ตารางที่ 7 จำนวนนักศึกษาที่มาสมัครและรับไว้ จำแนกตามคณะ และหลักสูตร 57
ปีการศึกษา 2552

Table 7 Number of Applicants and Students Enrolled Classified by Faculties and Programs, Academic Year 2009.

ตารางที่ 8 จำนวนนักศึกษาเข้าใหม่ สายวิทยาศาสตร์-สายสังคมศาสตร์ 58
จำแนกตามคณะ และหลักสูตร ปีการศึกษา 2552

Table 8 Number of New Students Enrolled in the Fields of Science - Social Sciences Classified by Faculties and Programs, Academic Year 2009.

ตารางที่ 9 จำนวนนักศึกษาที่มาสมัครและรับไว้ จำแนกตามคณะและสาขาวิชา 59
ปีการศึกษา 2552

Table 9 Number of Applicants and Students Enrolled Classified by Faculties and Fields of Study, Academic Year 2009.

ตารางที่ 10 จำนวนห้องเรียน นักศึกษา จำแนกตามคณะ และหลักสูตร.....65
ปีการศึกษา 2552

Table 10 Number of Classrooms and Students Classified by Faculties and Programs, Academic Year 2009.

สารบัญ (ต่อ)

CONTENTS (cont.)

หน้า

ตารางที่ 11 จำนวนนักศึกษาทั้งสิ้น สายวิทยาศาสตร์-สายสังคมศาสตร์ จำแนก 66
ตามคณะ และหลักสูตร ปีการศึกษา 2552
Table 11 Number of Students in the Fields of Science-Social Scienecs
Classified by Faculties and Programs, Academic Year 2009.

ตารางที่ 12 จำนวนห้องเรียน นักศึกษา จำแนกตามคณะ หลักสูตรและสาขาวิชา 67
ปีการศึกษา 2552
Table 12 Number of Classrooms and Students Classified by Faculties,
Programs and Fields of Study, Academic Year 2009.

ตารางที่ 13 จำนวนผู้สำเร็จการศึกษา จำแนกตามคณะ หลักสูตร และเพศ.....75
ปีการศึกษา 2551
Table 13 Number of Graduates Classified by Faculties, Programs and Gender,
Academic Year 2008.

ตารางที่ 14 จำนวนผู้สำเร็จการศึกษาสายวิทยาศาสตร์-สายสังคมศาสตร์.....76
จำแนกตามคณะ และหลักสูตร ปีการศึกษา 2551
Table 14 Number of Graduates in the Fields of Science-Social Sciences
Classified by Faculties and Programs, Academic Year 2008.

ตารางที่ 15 จำนวนผู้สำเร็จการศึกษา จำแนกตามคณะ หลักสูตร และสาขาวิชา.....77
ปีการศึกษา 2551
Table 15 Number of Graduates Classified by Faculties, Programs and Fields of
Study, Academic Year 2008.

ตารางที่ 16 จำนวนเงินงบประมาณแผ่นดินที่ได้รับ จำแนกตามหน่วยงาน.....83
และหมวดรายจ่าย ปี 2552
Table 16 Government Budget Allocated to RMUTP Classified by Units and
Expenditure Categories for the Fiscal Year 2009.

สารบัญ (ต่อ)

CONTENTS (cont.)

หน้า

ตารางที่ 17 จำนวนเงินงบประมาณแผ่นดินที่ได้รับ จำแนกตามหน่วยงาน และผลผลิต ปี 2552 84

Table 17 Government Budget Allocated to RMUTP Classified by Units and Products for the Fiscal Year 2009.

ตารางที่ 18 จำนวนงบประมาณเงินรายได้ จำแนกตามหน่วยงานและหมวดรายจ่าย ปี 2552 85

Table 18 RMUTP Non-Budgetary Fund Classified by Units and Expenditure Categories for the Fiscal Year 2009.

ตารางที่ 19 จำนวนงบประมาณเงินรายได้ จำแนกตามหน่วยงานและผลผลิต ปี 2552 86

Table 19 RMUTP Non-Budgetary Fund Classified by Units and Products for the Fiscal Year 2009.

ตารางที่ 20 ลักษณะการใช้งานและพื้นที่อาคาร ปีการศึกษา 2552 89

Table 20 RMUTP Campus/Area, Academic year 2009.

ภาคผนวก Appendix

ภาคผนวก 1 ข้อมูลหน่วยงาน 95

Appendix 1 Units Information

ภาคผนวก 2 ประมาณการผู้สำเร็จการศึกษา ปี 2552 97

Appendix 2 Estimation of Graduates Number, Academic Year 2009.

ภาคผนวก 3 เปรียบเทียบจำนวนนักศึกษาเข้าใหม่ จำนวนนักศึกษาทั้งหมด และจำนวนผู้สำเร็จการศึกษา จำแนกตามคณะ ปีการศึกษา 2547-2552 98

Appendix 3 Comparison of the Number of New Students, Total Students and Graduates, Academic year 2004-2009.

สารบัญแผนภูมิ

List of Chart

หน้า

แผนภูมิที่ 1 จำนวนสาขาวิชาที่เปิดสอน จำแนกตามหลักสูตร ปีการศึกษา 2552 14

Chart 1 Number of Fields of Study Offered Classified by Programs,.....22
Academic Year 2009.

แผนภูมิที่ 2 จำนวนสาขาวิชาที่เปิดสอน จำแนกตามคณะ ปีการศึกษา 2552.....14

Chart 2 Number of Fields of Study Offered Classified by Faculties,.....22
Academic Year 2009.

แผนภูมิที่ 3 จำนวนนักศึกษาใหม่ จำแนกตามหลักสูตร ปีการศึกษา 2552.....15

Chart 3 Number of New Enrollments Classified by Programs,.....23
Academic Year 2009.

แผนภูมิที่ 4 จำนวนนักศึกษาใหม่ จำแนกตามคณะ ปีการศึกษา 2552.....15

Chart 4 Number of New Enrollments Classified by Faculties,.....23
Academic Year 2009.

แผนภูมิที่ 5 จำนวนนักศึกษาทั้งสิ้น จำแนกตามหลักสูตร ปีการศึกษา 2552 16

Chart 5 Number of Total Students Classified by Programs, ...24
Academic Year 2009.

แผนภูมิที่ 6 จำนวนนักศึกษาทั้งสิ้น จำแนกตามคณะ ปีการศึกษา 2552.....16

Chart 6 Number of Total Students Classified by Faculties, Academic Year 2009. 24

แผนภูมิที่ 7 จำนวนผู้สำเร็จการศึกษา จำแนกตามหลักสูตร ปีการศึกษา 2551.....17

Chart 7 Number of Graduates Classified by Programs, Academic Year 2008.....54

แผนภูมิที่ 8 จำนวนผู้สำเร็จการศึกษา จำแนกตามคณะ ปีการศึกษา 2551 17

Chart 8 Number of Graduates Classified by Faculties, Academic Year 2008.....25

สารบัญแผนภูมิ (ต่อ)

List of Chart

หน้า

แผนภูมิที่ 9 จำนวนบุคลากร จำแนกตามประเภทบุคลากร ปีการศึกษา 2552 18
Chart 9 Number of RMUTP Staff Classified by Types of Personnel, ...26
Academic Year 2009.

แผนภูมิที่ 10 จำนวนบุคลากรสายผู้สอน จำแนกตามวุฒิการศึกษา ปีการศึกษา 2552.....18
Chart 10 Number of Teaching Personnel Classified by Educational 26
Qualification, Academic Year 2009.

แผนภูมิที่ 11 จำนวนข้าราชการครูประจำ จำแนกตามวุฒิการศึกษา ปีการศึกษา 2552 19
Chart 11 Number of Teaching Staff Classified by Educational.....27
Qualifications, Academic Year 2009.

แผนภูมิที่ 12 จำนวนข้าราชการครูประจำ จำแนกตามชื่อตำแหน่ง ปีการศึกษา 2552.....19
Chart 12 Number of Teaching Staff Classified by Position, ...27
Academic Year 2009.

แผนภูมิที่ 13 จำนวนเงินงบประมาณแผ่นดิน จำแนกตามประเภทงบรายจ่าย ปี 2552 20
Chart 13 Government Budget Allocated Classified by Expenditure Categories, ...28
Fiscal Year 2009.

แผนภูมิที่ 14 จำนวนเงินงบประมาณเงินรายได้ จำแนกตามประเภทงบรายจ่าย 20
ปี 2552
Chart 14 RMUTP Non-Budgetary Fund Classified by Expenditure Categories,.....28
Fiscal Year 2009.

แผนภูมิที่ 15 พื้นที่ใช้สอย จำแนหตามประเทภการใช้งาน ปีการศึกษา 2552.....21
Chart 15 Area Classified by Type of Utilization, Academic Year 2009.....29

บทสรุปสำหรับผู้บริหาร

1. สถานศึกษา

มหาวิทยาลัยเทคโนโลยีราชมงคลพระนคร ได้รับการสถาปนาขึ้นตามพระราชบัญญัติมหาวิทยาลัยเทคโนโลยีราชมงคล เมื่อวันที่ 18 มกราคม พ.ศ. 2548 ในปีการศึกษา 2552 มหาวิทยาลัยฯ มีจำนวนสถานศึกษาทั้งหมดในสังกัด 9 คณะคือ คณะครุศาสตร์อุตสาหกรรม คณะเทคโนโลยีคหกรรมศาสตร์ คณะเทคโนโลยีสื่อสารมวลชน คณะบริหารธุรกิจ คณะวิทยาศาสตร์และเทคโนโลยี คณะวิศวกรรมศาสตร์ คณะศิลปศาสตร์ คณะอุตสาหกรรมสิ่งทอและออกแบบแฟชั่น และคณะสถาปัตยกรรมศาสตร์และการออกแบบ

2. หลักสูตรและสาขาวิชาที่เปิดสอน

มหาวิทยาลัยเทคโนโลยีราชมงคลพระนคร จัดการเรียนการสอนใน **4** หลักสูตร จำนวน **109** สาขาวิชา แบ่งเป็นสาขาวิชาทางวิทยาศาสตร์และเทคโนโลยี จำนวน **86** สาขาวิชา (79%) และสาขาวิชาทางสังคมศาสตร์ จำนวน 23 สาขาวิชา (21%)

3. นักศึกษา

3.1 นักศึกษาใหม่ ในปีการศึกษา 2552 มหาวิทยาลัยเทคโนโลยีราชมงคลพระนคร รับนักศึกษาใหม่ทั้งสิ้น **4,005** คน โดยมีสัดส่วนนักศึกษาใหม่สายวิทยาศาสตร์ : สายสังคมศาสตร์ = 63 : 36

3.2 นักศึกษาทั้งสิ้น ในปีการศึกษา 2552 มหาวิทยาลัยเทคโนโลยีราชมงคลพระนคร มีจำนวนนักศึกษาทั้งสิ้น **10,753** คน โดยมีสัดส่วนนักศึกษาสายวิทยาศาสตร์ : สายสังคมศาสตร์ = 66 : 34

3.3 จำนวนผู้สำเร็จการศึกษา ในปีการศึกษา 2551 มหาวิทยาลัยเทคโนโลยีราชมงคลพระนคร มีจำนวนผู้สำเร็จการศึกษาทั้งสิ้น **3,588** คน โดยมีสัดส่วนผู้สำเร็จการศึกษาสายวิทยาศาสตร์ : สายสังคมศาสตร์ = 57 : 43

4. บุคลากร

ปีการศึกษา 2552 มหาวิทยาลัย มีจำนวนบุคลากรที่ปฏิบัติงานทั้งสิ้น **1,156** คน เป็น **บุคลากรสายการสอน** จำนวน **568** คน (49.13%) **สายสนับสนุน** จำนวน **588** คน (50.87%)

5. งบประมาณ

ปี 2552 มหาวิทยาลัยเทคโนโลยีราชมงคลพระนคร ได้รับการจัดสรรงบประมาณแผ่นดินทั้งสิ้น **782,766,600** บาท และได้รับการอนุมัติจากสภามหาวิทยาลัยฯ ให้ใช้งบประมาณเงินรายได้จำนวน **212,253,050** บาท โดยมีสัดส่วนของเงินงบประมาณแผ่นดิน : เงินงบประมาณรายได้ = 79 : 21

Summary for Executive

1. RMUTP

Rajamangala University of Technology Phra Nakhon was established according to the RMUTP Act on January 18th, 2005. In 2009, we currently have nine faculties; namely, the Faculty of Industrial Education, the Faculty of Home Economics Technology, the Faculty of Mass Communication Technology, the Faculty of Business Administration, the Faculty of Science and Technology, the Faculty of Engineering, the Faculty of Liberal Arts, the Faculty of Industrial Textiles and Fashion Design, and the Faculty of Architecture and Design.

2. Programs and Fields of Study

RMUTP offered 4 levels of study in 109 fields of which 79% were in the fields of science and 21% in the fields of social sciences.

3. Students

3.1 **New Enrollments** : In the Academic Year 2009, the total number of new enrollments of RMUTP was about **4,005.** The proportion of new enrollments in the fields of Science to Social Sciences was 63 : 36

3.2 **Total students** : In the Academic Year 2009, the total number of RMUTP students was about **10,753** students. The proportion of students in fields of Science to Social Sciences was 66 : 34

3.3 **Graduates** : In the Academic Year 2008, The total number of RMUTP graduates was about **3,588.** The proportion graduates in fields of Science to Social Sciences was 57 : 43

4. Personnel

In the Academic Year 2009, the total number of personnel of RMUTP was about **1,156** of which 568 personnel (49.13%) were the personnel in teaching and 588 personnel were in supporting.

5. Budget

The government budget allocated to RMUTP for The Fiscal Year 2009 was **782,766,600** baht and RMUTP Non-budgetary fund was **212,253,050** baht. **The proportion of government budget to RMUTP Non-budgetary fund was 79 : 21**

ส่วนที่ 1 : บทนำ

Section I : Introduction

EDUCATIONAL STATISTIC REPORT ACADEMIC YEAR 2009

ความเป็นมา

มหาวิทยาลัยเทคโนโลยีราชมงคลพระนคร ได้รับการสถาปนาขึ้นตามพระราชบัญญัติมหาวิทยาลัยเทคโนโลยีราชมงคล เมื่อวันที่ 18 มกราคม พ.ศ. 2548 มีฐานะเป็นนิติบุคคล และเป็นส่วนราชการตามกฎหมายว่าด้วยวิธีการงบประมาณ ในสังกัดสำนักงานคณะกรรมการการอุดมศึกษา กระทรวงศึกษาธิการ โดยให้มหาวิทยาลัยเป็นสถาบันอุดมศึกษา ด้านวิชาชีพและเทคโนโลยี มีวัตถุประสงค์ให้การศึกษา ส่งเสริมวิชาการและวิชาชีพชั้นสูงที่เน้นการปฏิบัติ ทำการสอน ทำการวิจัย ผลิตครูวิชาชีพ ให้บริการทางวิชาการในด้านวิทยาศาสตร์และเทคโนโลยีแก่สังคม ทะนุบำรุงศิลปะและวัฒนธรรมและอนุรักษ์สิ่งแวดล้อม การบริหารงาน มี ***อธิการบดี*** รับผิดชอบในฐานะหัวหน้าส่วนราชการ และมีรองอธิการบดี ผู้ช่วยอธิการบดี คณบดี และผู้อำนวยการ เป็นผู้ช่วยในการบริหารงาน การดำเนินงานของมหาวิทยาลัยอยู่ภายใต้การควบคุมของสภามหาวิทยาลัย

งานวิจัยและประเมินผล กองนโยบายและแผน ได้ทำการรวบรวมข้อมูลที่เกี่ยวข้องกับการจัดการศึกษา และจัดทำเป็นรายงานสถิติการศึกษา ประจำปีการศึกษา 2552 ของมหาวิทยาลัยฯ ขึ้น โดยมีรายละเอียดของข้อมูล ดังนี้

1. หลักสูตรและสาขาวิชาที่เปิดสอน ในปีการศึกษา 2552
2. จำนวนครู-อาจารย์และบุคลากร ปี 2552
3. จำนวนนักศึกษาที่มาสมัครและรับไว้ ปีการศึกษา 2552
4. จำนวนนักศึกษาทั้งหมด ปีการศึกษา 2552
5. จำนวนผู้สำเร็จการศึกษา ปีการศึกษา 2551
6. งบประมาณ ปี 2552

การจัดการศึกษา

มหาวิทยาลัยเทคโนโลยีราชมงคลพระนคร มีการจัดการศึกษา 2 ระดับ คือ

1. **ระดับต่ำกว่าปริญญา** เปิดสอนในหลักสูตรประกาศนียบัตรวิชาชีพชั้นสูง (ปวส.) โดยรับจากผู้จบ ม.6 หรือ ปวช. ใช้เวลาเรียน 2 ปี

2. **ระดับปริญญา** เปิดสอนในหลักสูตรปริญญาตรีต่อเนื่อง/เทียบโอน หลักสูตรปริญญาตรี 4 ปี หลักสูตรประกาศนียบัตรบัณฑิต และ หลักสูตรปริญญาโท ดังนี้

- ปริญญาตรีต่อเนื่อง/เทียบโอน รับจากผู้จบ ปวส. หรือเทียบเท่า ใช้เวลาเรียน 2 ปี ถึง 3 ปี ครึ่ง
- ปริญญาตรี 4 ปี รับจากผู้จบ ปวช. หรือ ม.6 ใช้เวลาเรียน 4 ปี และ 5 ปี สำหรับสาขาวิชาครุศาสตร์อุตสาหกรรม
- ประกาศนียบัตรบัณฑิต สาขาวิชาชีพครู รับผู้จบปริญญาตรี ใช้เวลาเรียน 1 ปี
- ปริญญาโท รับจากผู้จบปริญญาตรีหรือเทียบเท่า ใช้เวลาเรียน 2 ปี

ที่มาของข้อมูล

ข้อมูลที่รวบรวมเป็นข้อมูลในภาคเรียนที่ 1 ของปีการศึกษา 2552

ข้อมูลจำนวนนักศึกษาที่มาสมัครและรับไว้ จำนวนนักศึกษาทั้งหมด และจำนวนผู้สำเร็จการศึกษา มาจาก สำนักส่งเสริมวิชาการและงานทะเบียน

ข้อมูลครู-อาจารย์ และบุคลากร มาจาก กองบริหารงานบุคคล และข้อมูลรายบุคคลจาก สำนักวิทยบริการและเทคโนโลยีสารสนเทศ

ข้อมูลหลักสูตร มาจาก สำนักส่งเสริมวิชาการและงานทะเบียน

ระยะเวลารวบรวมข้อมูล

ข้อมูลที่ใช้ในการจัดทำรายงาน **เป็นข้อมูล ณ วันที่ 1 กรกฎาคม 2552**

เริ่มสำรวจและจัดเก็บข้อมูล เดือนกรกฎาคม-กันยายน 2552

Section I: Introduction

Rajamangala University of Technology Phra Nakhon (RMUTP) was established according to The RMUTP Act 18th January 2005. It has been the juristic organization under the supervision of the Commission on Higher Education, Ministry of Education. The Act aimed to turn RMUTP into professional education university providing high quality professional at the higher education by focusing on science and technology, academic servives to society, promoting research activity, creating vocational teachers with a bachelor's degree, maintaining arts and culture, and conserving the environment as well. For RMUTP administration, the head of the office is the President. There are Vice-President, Assistants to the Presidents, Deans and Directors to handle their own affairs under the supervision of the RMUTP Council.

The Research and Evaluation Section, Policy and Planning Division collected the educational management's information in order to produce the educational statistics report for the Academic Year 2009. It includes the following information :

1. Programs and the fields of study offered for the Academic Year 2009
2. The total number of teachers and staff, Academic Year 2009
3. The total number of applicants and enrollments, Academic Year 2009
4. The total number of students, Academic Year 2009
5. The number of graduated, Academic Year 2008
6. Budget for the Fiscal Year 2009

Educational Management

There are two levels of study in RMUTP as follow;

1. **Diploma Level** : we offer a two-year Higher Vocational Certificate for high school or certificate holder.

2. **Degree Level** : we offer a two-year Bachelor's Degree, a four-year Bachelor's Degree, Graduate Diploma and Master's Degree as follows:

- The two-year Bachelor's Degree for Diploma holders who can study for two years or three years and a half
- The four-year Bachelor's Degree for Certificate holders or High school education who can study between four or five years (Industrial Education only)
- Graduate Diploma in Teaching for Bachelor's Degree holders who can study for one year
- Master's Degree for Bachelor' Degree holders who can study for two years

Data Source

These data were collected from the first term of the Academic Year

The total amount of applicants and new students enrolled, the total amount of students and graduates data were collected from Institute of Academic Support and Registrar.

Lecturer and staff data are collected from Human Resource Management Division and personal data from Institute of Academic Resource and Information Technology.

Program data are collected from Institute of Academic Support and Registrar.

Collecting Period

The data in the report is from the collection on July 1st 2009. They were collected from July to September 2009.

การบริหารของมหาวิทยาลัยเทคโนโลยีราชมงคลพระนคร
RMUTP Organization Chart

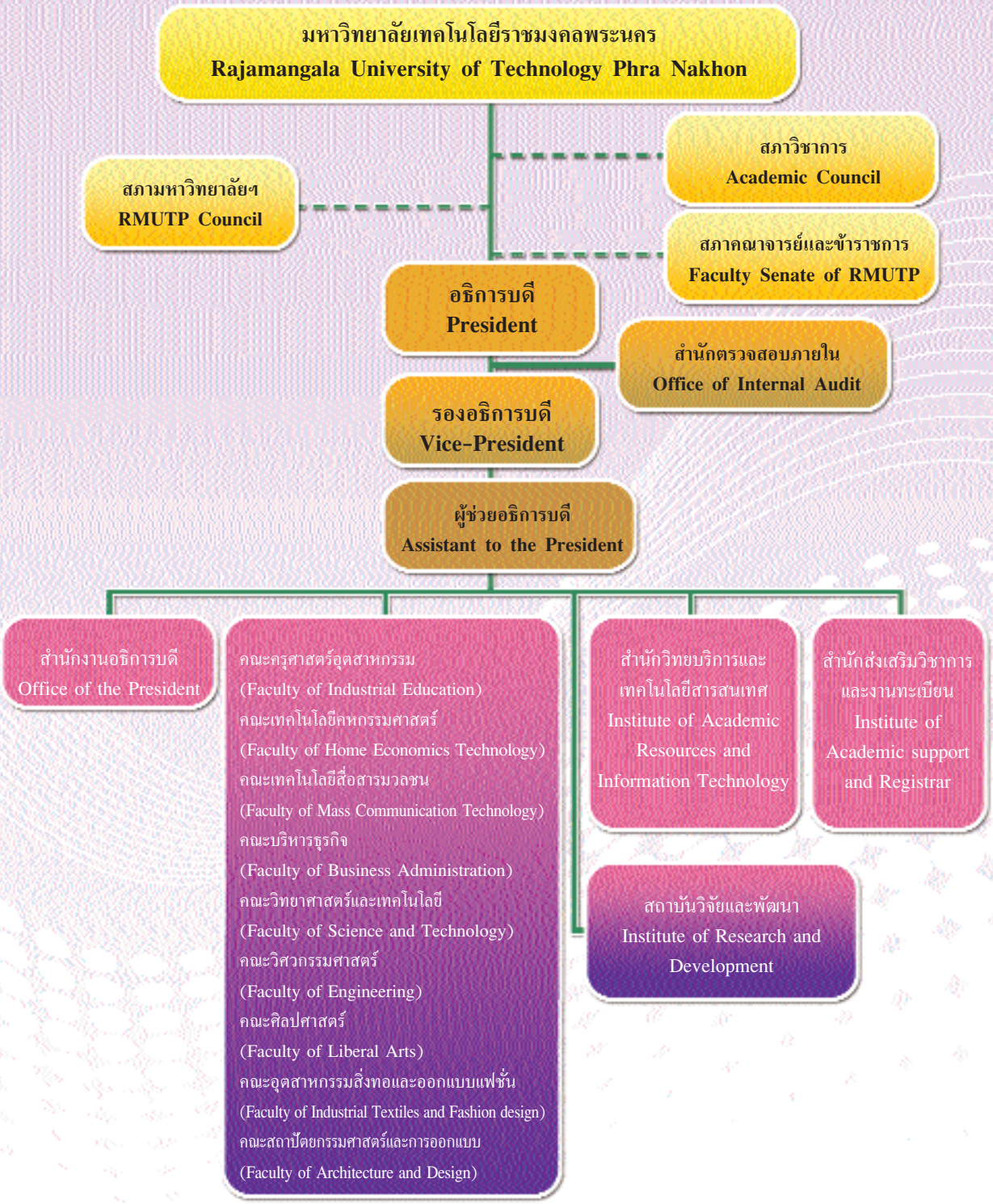

การจัดการศึกษาของมหาวิทยาลัยเทคโนโลยีราชมงคลพระนคร ปีการศึกษา 2552

RMUTP Educational Management, Academic Year 2009

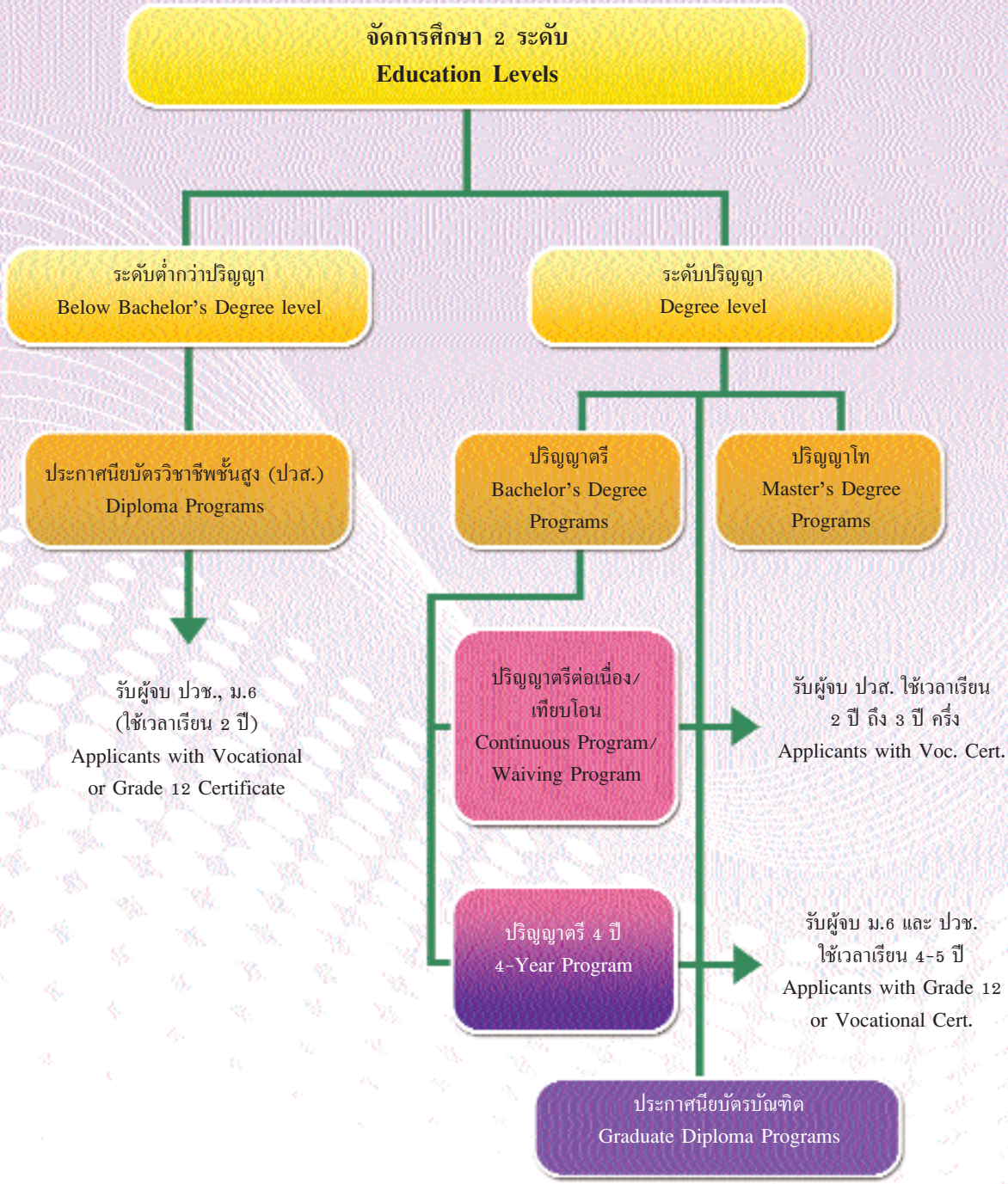

ส่วนที่ 2 : สรุปสถิติการศึกษา

Section II : Summary of Educational Statistics

ตารางสรุปสถิติการศึกษา ปีการศึกษา 2552

Table of Summary of Educational Statistics, Academic Year 2009

รายการข้อมูล	รวมทั้งสิ้น Total	หน่วยงานสนับสนุน Supporting	ครุศาสตร์ Indus.Edu	คหกรรม Home Eco.	สื่อสาร Mass Tech.	บริหารธุรกิจ Busin.Admin.	วิทยาศาสตร์ Science	วิศวกรรม Engineer	ศิลปศาสตร์ Liberial Arts	สิ่งทอ Fashion.	สถาปัตย์ Arch.	List of Data
1. จำนวนนักศึกษาเข้าใหม่	4,005		234	446	214	1,554	161	972	119	188	117	**1. Number of New Enrollments**
2. จำนวนนักศึกษาทั้งหมด	10,753		774	1,375	606	3,716	325	2,653	413	513	378	**2. Number of Students**
3. จำนวนผู้สำเร็จการศึกษา	3,588		663	286	94	1,693	-	617	84	45	106	**3. Number of Graduates**
4. จำนวนบุคลากร	1,156	260	90	114	46	174	82	175	114	65	36	**4. Number of RMUTP Staff**
- สายการสอน	*568*	-	*52*	*76*	*23*	*107*	*60*	*111*	*84*	*39*	*16*	***- Teaching Personnel***
- ข้าราชการครูประจำ	469		45	52	10	100	50	106	69	32	5	- Teaching Staff
- พนักงานมหาวิทยาลัย	68		5	11	10	6	10	2	12	3	9	- University Employees
- พนักงานราชการ	12		2	3	1	1	-	1	2	1	1	- State Employees
- ลูกจ้างชั่วคราว	19		-	10	2	-	-	2	1	3	1	- Temporary Employees
- สายสนับสนุน	*588*	*260*	*38*	*38*	*23*	*67*	*22*	*64*	*30*	*26*	*20*	***- Supporting Personnel***
- ข้าราชการพลเรือน	117	85	3	5	1	4	2	9	4	4	-	- Civil Service Officers
- ลูกจ้างประจำ	101	14	16	10	5	20	7	15	5	5	4	- Permanent Employees
- พนักงานมหาวิทยาลัย	67	44	1	2	3	7	3	1	2	2	2	- University Employees
- พนักงานราชการ	18	11	-	1	1	-	-	2	1	-	2	- State Employees
- ลูกจ้างชั่วคราว	285	106	18	20	13	36	10	37	18	15	12	- Temporary Employees
5. งบประมาณ												**5. Budgets**
- งบประมาณแผ่นดิน	782,766,600	182,954,960	87,157,510	67,887,780	24,955,100	188,711,500	41,512,380	105,085,620	39,846,620	34,392,470	10,262,660	- Government Budget
- งบประมาณเงินรายได้	212,253,050	80,888,500	15,853,450	14,714,950	4,854,500	44,702,300	6,175,530	30,479,230	7,125,870	4,615,160	2,843,560	- RMUTP Non Budgetary Fund
6. พื้นที่ (ไร่-งาน-ตารางวา)	50-3-38											**6. Areas (Rai-Ngan-Tarangwa)**

สรุปสถิติการศึกษา ปีการศึกษา 2552

ในปีการศึกษา 2552 มหาวิทยาลัยเทคโนโลยีราชมงคลพระนคร มีผลการดำเนินงานด้านการจัดการศึกษา ดังนี้

1. หลักสูตรและสาขาวิชาที่เปิดสอน

ในปีการศึกษา 2552 มหาวิทยาลัยเทคโนโลยีราชมงคลพระนคร จัดการเรียนการสอน 4 หลักสูตร รวมทั้งสิ้น 109 สาขาวิชา จำแนกเป็นหลักสูตร ปวส. 14 สาขาวิชา (12.84%) หลักสูตรปริญญาตรี 86 สาขาวิชา (78.90%) หลักสูตรประกาศนียบัตรบัณฑิต 1 สาขาวิชา (0.92%) และหลักสูตรปริญญาโท 8 สาขาวิชา (7.34%)

แผนภูมิที่ 1 จำนวนสาขาวิชาที่เปิดสอน จำแนกตามหลักสูตร ปีการศึกษา 2552

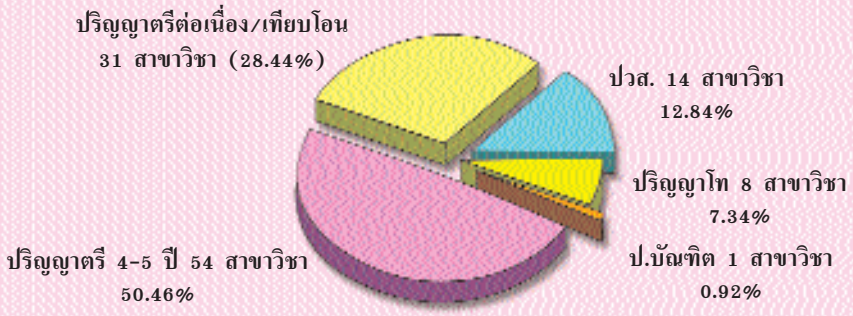

แผนภูมิที่ 2 จำนวนสาขาวิชาที่เปิดสอน จำแนกตามคณะ ปีการศึกษา 2552

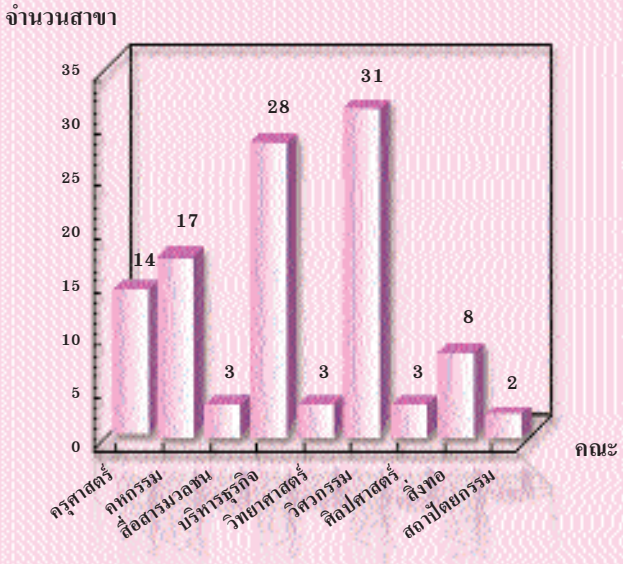

2. นักศึกษา

2.1 นักศึกษาใหม่

ในปีการศึกษา 2552 มหาวิทยาลัยเทคโนโลยีราชมงคลพระนคร รับนักศึกษาใหม่ทั้งสิ้น จำนวน 4,005 คน โดยจำแนกเป็นหลักสูตร ปวส. จำนวน 339 คน (8.46%) หลักสูตรปริญญาตรี จำนวน 3,562 คน (88.94%) และหลักสูตรปริญญาโท จำนวน 104 คน (2.60%)

แผนภูมิที่ 3 จำนวนนักศึกษาใหม่ จำแนกตามหลักสูตร ปีการศึกษา 2552

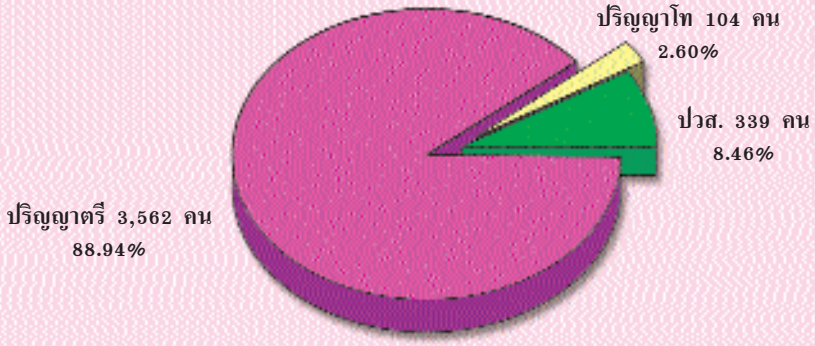

แผนภูมิที่ 4 จำนวนนักศึกษาใหม่ จำแนกตามคณะ ปีการศึกษา 2552

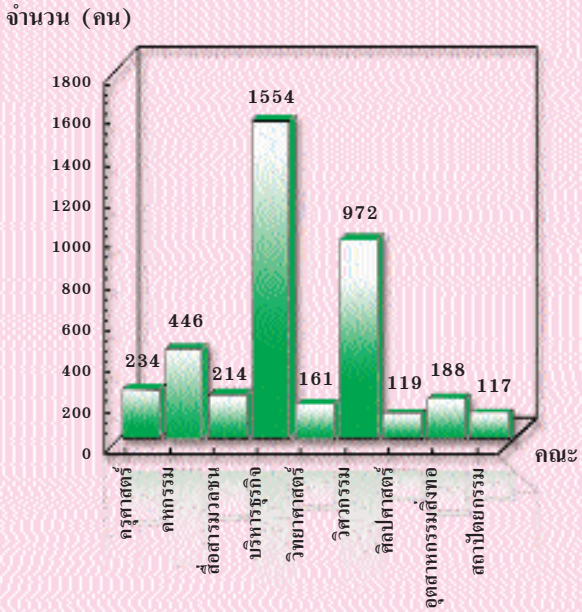

2.2 นักศึกษาทั้งสิ้น

ในปีการศึกษา 2552 มหาวิทยาลัยเทคโนโลยีราชมงคลพระนคร มีนักศึกษาทั้งสิ้น จำนวน 10,753 คน โดยจำแนกเป็นหลักสูตร ปวส. จำนวน 1,000 คน (9.30%) หลักสูตรปริญญาตรี จำนวน 9,349 คน (86.94%) หลักสูตรประกาศนียบัตรบัณฑิต จำนวน 93 คน (0.87%) และหลักสูตรปริญญาโท จำนวน 311 คน (2.89%)

แผนภูมิที่ 5 จำนวนนักศึกษาทั้งสิ้น จำแนกตามหลักสูตร ปีการศึกษา 2552

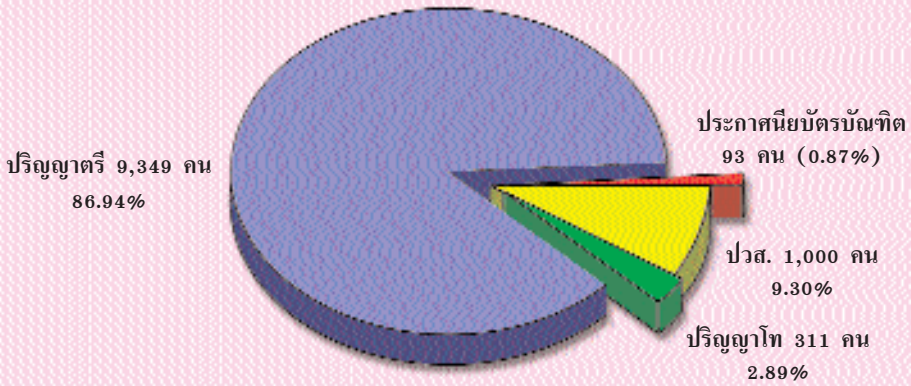

แผนภูมิที่ 6 จำนวนนักศึกษาทั้งสิ้น จำแนกตามคณะ ปีการศึกษา 2552

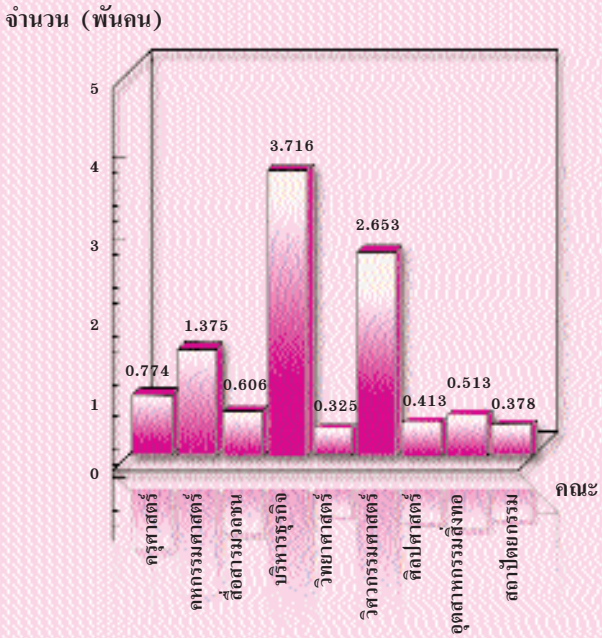

2.3 จำนวนผู้สำเร็จการศึกษา

ในปีการศึกษา 2551 มหาวิทยาลัยเทคโนโลยีราชมงคลพระนคร มีจำนวนผู้สำเร็จการศึกษาทั้งสิ้น จำนวน 3,588 คน โดยจำแนกเป็นหลักสูตร ปวส. จำนวน 847 คน (23.61%) หลักสูตรปริญญาตรี จำนวน 2,301 คน (64.13%) หลักสูตรประกาศนียบัตรบัณฑิต จำนวน 264 คน (7.36%) และหลักสูตรปริญญาโท จำนวน 176 คน (4.90%)

แผนภูมิที่ 7 จำนวนผู้สำเร็จการศึกษา จำแนกตามหลักสูตร ปีการศึกษา 2551

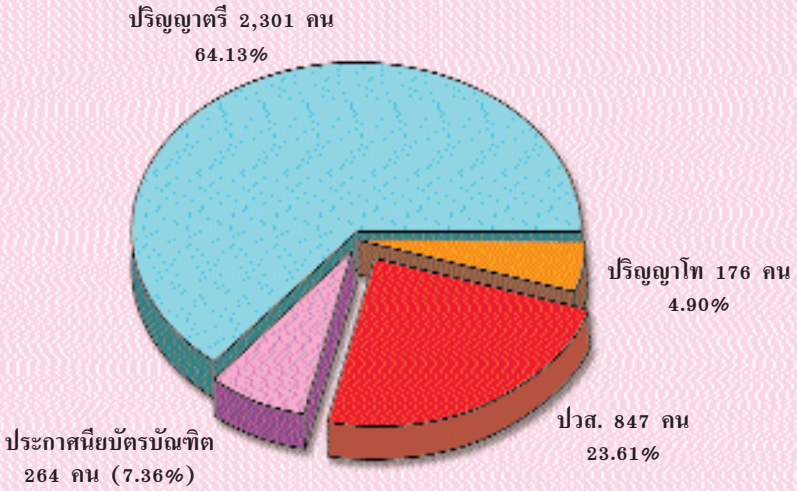

แผนภูมิที่ 8 จำนวนผู้สำเร็จการศึกษา จำแนกตามคณะ ปีการศึกษา 2551

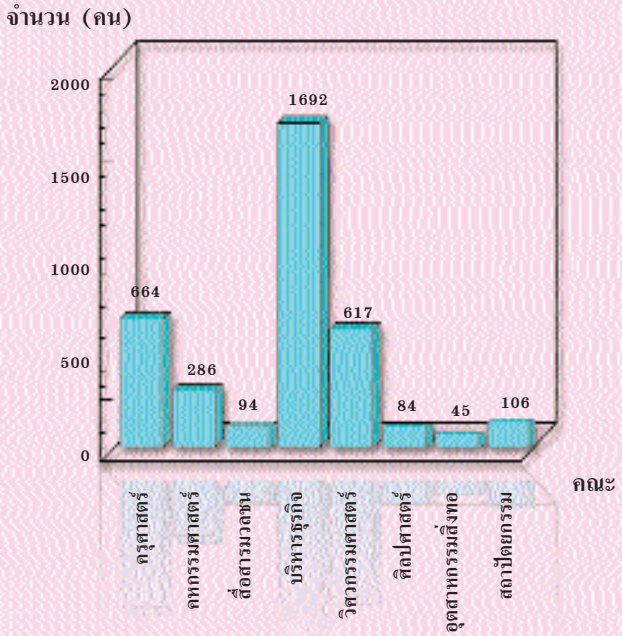

3. จำนวนบุคลากร

ในปีการศึกษา 2552 มหาวิทยาลัยเทคโนโลยีราชมงคลพระนคร มีบุคลากรที่ปฏิบัติงานทั้งสิ้น **1,156** คน จำแนกเป็น**บุคลากรสายผู้สอน จำนวน 568 คน** (49.13%) และ**บุคลากรสายสนับสนุน** จำนวน **588 คน** (50.87%) สำหรับบุคลากรสายผู้สอน จำแนกเป็นข้าราชการครูประจำ จำนวน 469 คน (40.57%) พนักงานมหาวิทยาลัย จำนวน 68 คน (5.88%) พนักงานราชการ จำนวน 12 คน (1.04%) และลูกจ้างชั่วคราว จำนวน 19 คน (1.64%) ส่วน**บุคลากรสายสนับสนุน จำนวน 588 คน** (50.87%) จำแนกเป็นข้าราชการพลเรือน จำนวน 117 คน (10.12%) ลูกจ้างประจำ จำนวน 101 คน (8.74%) พนักงานมหาวิทยาลัย จำนวน 67 คน (5.80%) พนักงานราชการ จำนวน 18 คน (1.56%) และลูกจ้างชั่วคราว จำนวน 285 คน (24.65%)

แผนภูมิที่ 9 จำนวนบุคลากร จำแนกตามประเภทบุคลากร ปีการศึกษา 2552

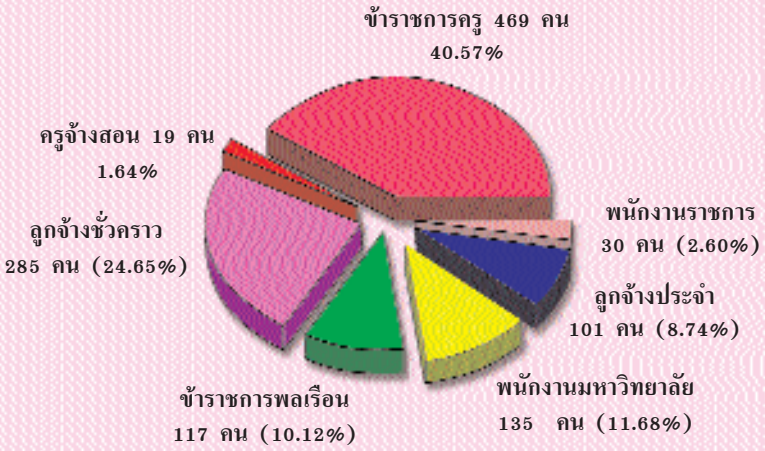

แผนภูมิที่ 10 จำนวนบุคลากรสายผู้สอน จำแนกตามวุฒิการศึกษา ปีการศึกษา 2552



สำหรับข้าราชการครูประจำ มีวุฒิการศึกษาปริญญาเอก จำนวน 13 คน (2.77%) ปริญญาโท จำนวน 364 คน (77.61%) ปริญญาตรี จำนวน 91 คน (19.41%) และวุฒิต่ำกว่าปริญญาตรี จำนวน 1 คน (0.21%) และมีตำแหน่งรองศาสตราจารย์ จำนวน 2 คน (0.43%) ตำแหน่งผู้ช่วยศาสตราจารย์ จำนวน 166 คน (35.39%) และตำแหน่งอาจารย์ จำนวน 301 คน (64.18%)

แผนภูมิที่ 11 จำนวนข้าราชการครูประจำ จำแนกตามวุฒิการศึกษา ปีการศึกษา 2552

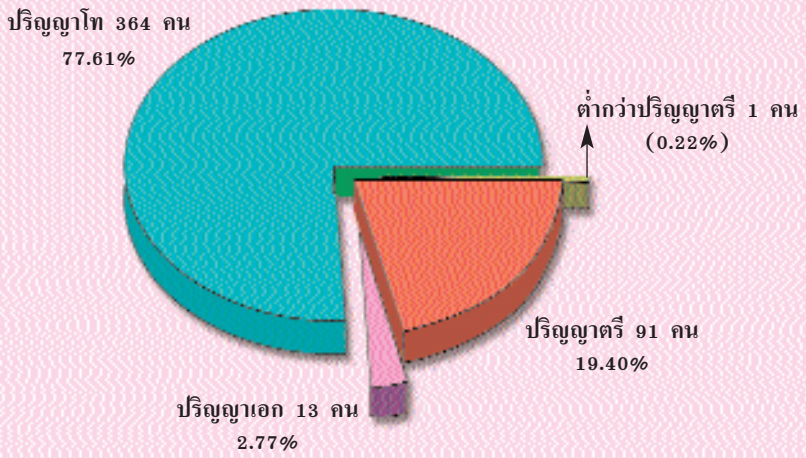

แผนภูมิที่ 12 จำนวนข้าราชการครูประจำ จำแนกตามชื่อตำแหน่ง ปีการศึกษา 2552

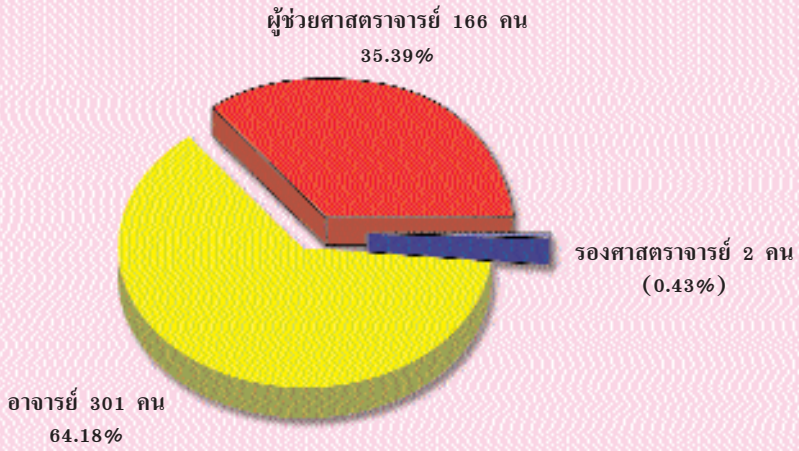

4. งบประมาณ

4.1 เงินงบประมาณแผ่นดิน ปีงบประมาณ 2552 มหาวิทยาลัยเทคโนโลยีราชมงคลพระนคร ได้รับเงินงบประมาณทั้งสิ้น จำนวน 782,766,600 บาท

แผนภูมิที่ 13 จำนวนเงินงบประมาณแผ่นดิน จำแนกตามประเภทงบรายจ่าย ปี 2552

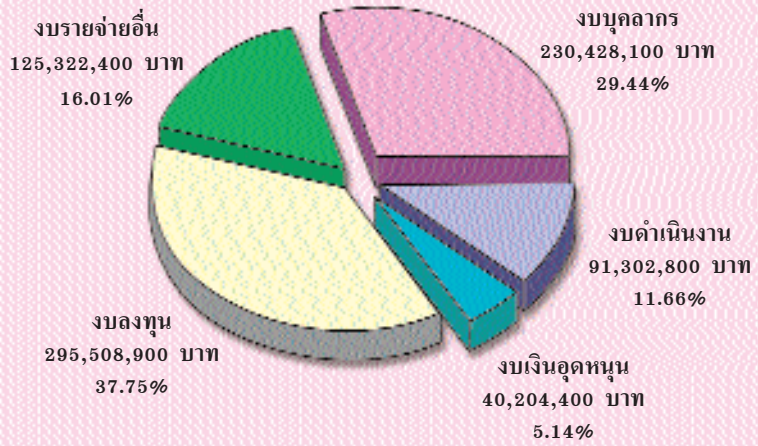

4.2 เงินงบประมาณเงินรายได้ ปี 2552 มหาวิทยาลัยฯ ได้รับอนุมัติจากสภามหาวิทยาลัยฯ ตั้งรายจ่ายเงินงบประมาณเงินรายได้ เป็นจำนวนเงินทั้งสิ้น 212,253,050 บาท

แผนภูมิที่ 14 จำนวนเงินงบประมาณเงินรายได้ จำแนกตามประเภทงบรายจ่าย ปี 2552

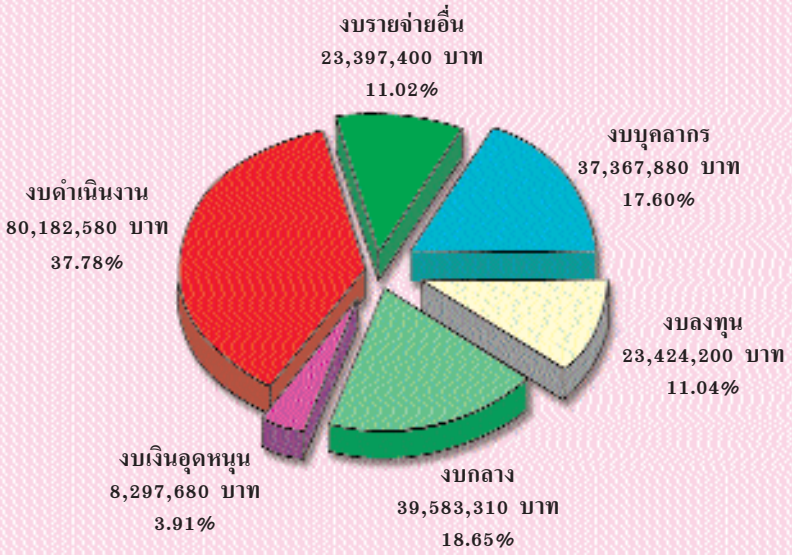

5. อาคารสถานที่/พื้นที่ใช้สอย

ปีการศึกษา 2552 มหาวิทยาลัยเทคโนโลยีราชมงคลพระนคร มีพื้นที่ใช้สอยรวม 55,034.42 ตารางเมตร จำแนกเป็นพื้นที่เพื่อการเรียนการสอน ร้อยละ 51.23 พื้นที่เพื่อการบริหาร/สำนักงาน ร้อยละ 14.46 พื้นที่สำหรับการบริการ ร้อยละ 22.07 พื้นที่อื่น ๆ (ห้องเก็บของ, ห้องน้ำ-ห้องส้วม) ร้อยละ 8.88 ที่พักบุคลากร/นักศึกษา ร้อยละ 2.58 และพื้นที่เพื่อกิจการนักศึกษา ร้อยละ 0.77

แผนภูมิที่ 15 พื้นที่ใช้สอย จำแนกตามประเภทการใช้งาน ปีการศึกษา 2552

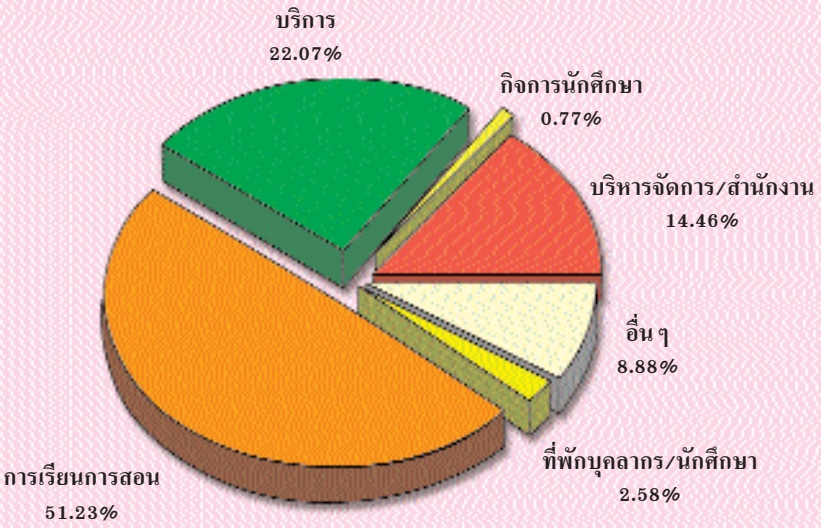

Summary of Educational Statistics

Statistic Data concerning RMUTP educational activities in the Academic Year 2009 can be summarized as follows:

1. Educational Level

Programs of 109 specific fields of study are offered at four levels which include 14 fields of Diploma level, 86 fields of Bachelor's Degree level, 1 field of Graduate Diploma and 8 fields of Master's Degree.

Chart 1 : Number of Fields of Study Offered Classified by Programs, Academic Year 2009

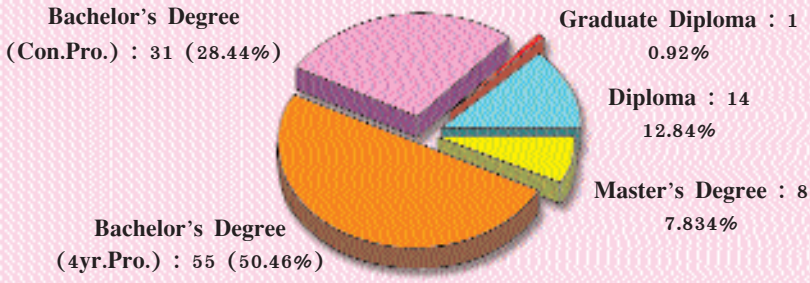

Chart 2 : Number of Fields of Study Offered Classified by Faculties, Academic Year 2009

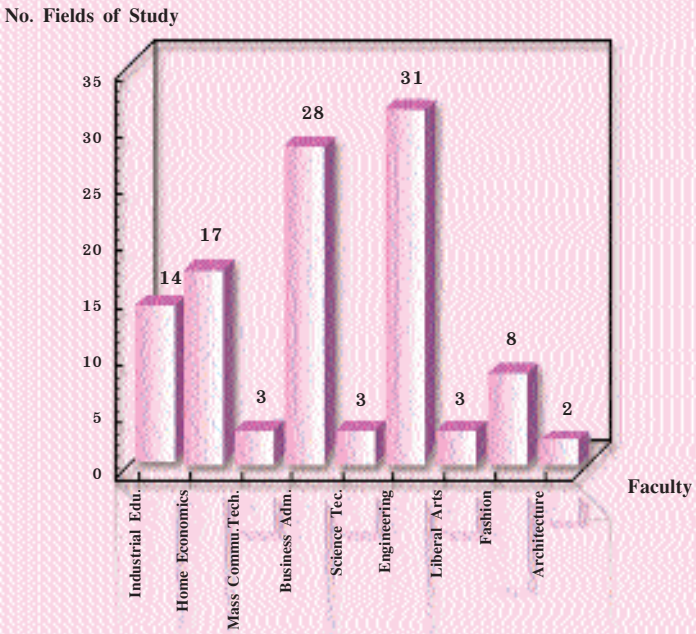

2. Student

2.1 Number of New Enrollments : In the Academic Year 2009, the total number of new enrollments was about 4,005 of which **339** students (8.46%) were at the Diploma level, **3,562** students (88.94%) at the Bachelor's Degree level and **104** students (2.60%) at the Master's Degree

Chart 3 : Number of New Enrollments Classified by Programs, Academic Year 2009

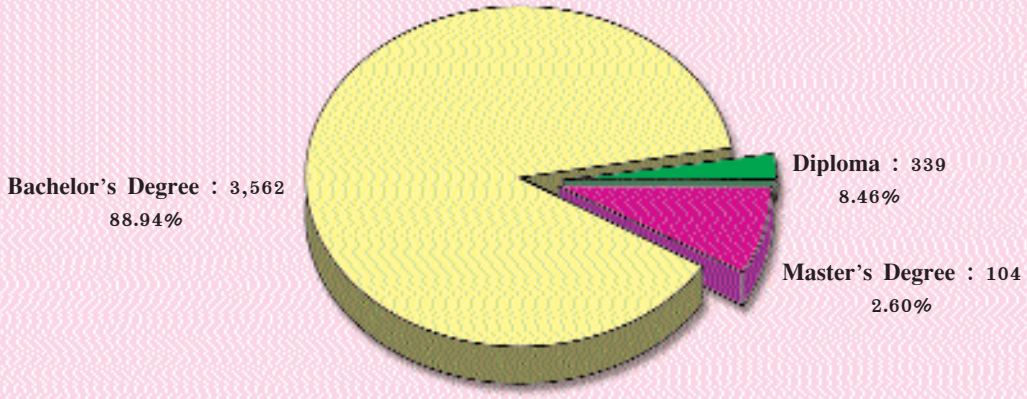

Chart 4 : Number of New Enrollments Classified by Faculties, Academic Year 2009

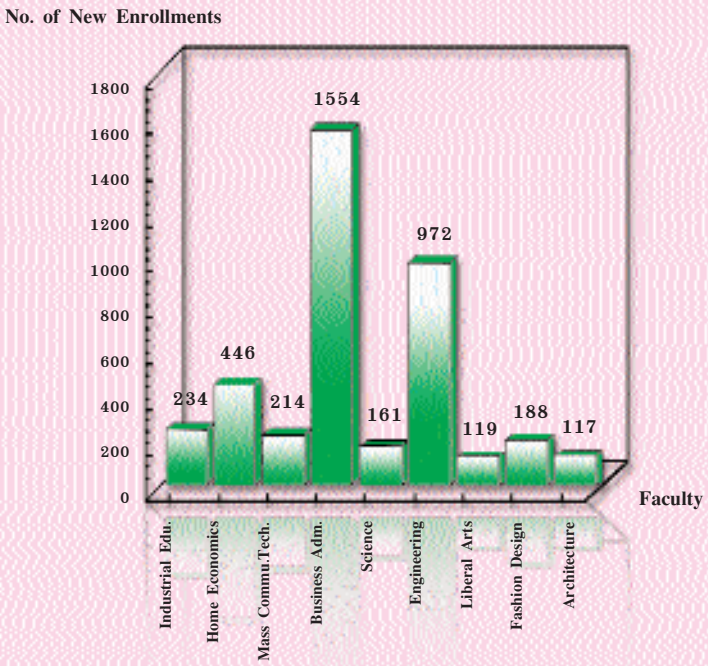

2.2 ***Number of Total Students :*** In the Academic Year 2009, the total number of RMUTP students was about 10,753 of which 1,000 students (9.30%) were at the Diploma Level, 9,349 (86.94%) at the Bachelor's Degree, 93 students (0.87%) at the graduate diploma and 311 students (2.89%) at the Master's Degree

Chart 5 : Number of Total Students Classified by Programs, Academic Year 2009

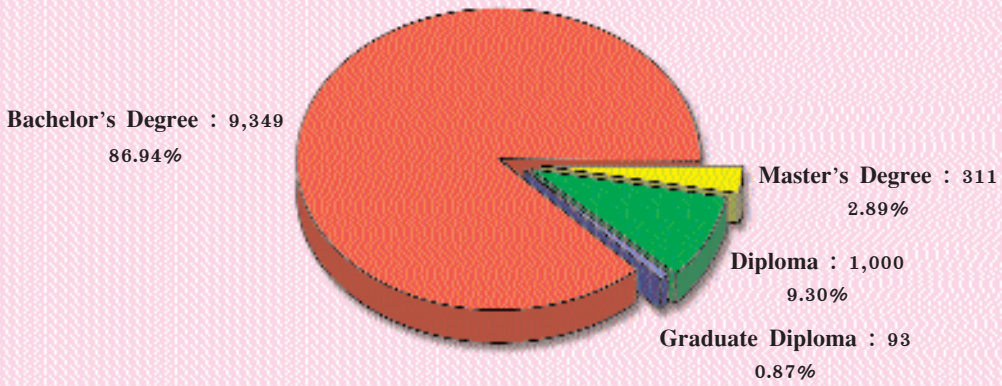

Chart 6 : Number of Total Students Classified by Faculties, Academic Year 2009

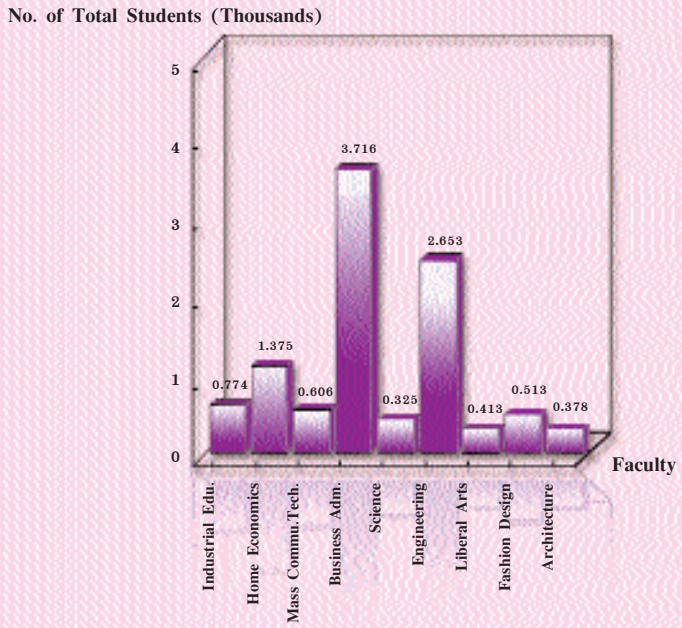

2.3 ***Number of Graduates :*** In the academic year 2008, the total number of RMUTP was about 3,588 of which 847 graduates (23.61%) were at the Diploma Level, 2,301 graduates (64.13%) at the Bachelor's Degree, 264 (7.36%) graduates at the Graduate Diploma Level and 176 (4.90%) at the Master's Degree.

Chart 7 : Number of Graduates Classified by Programs, Academic Year 2008

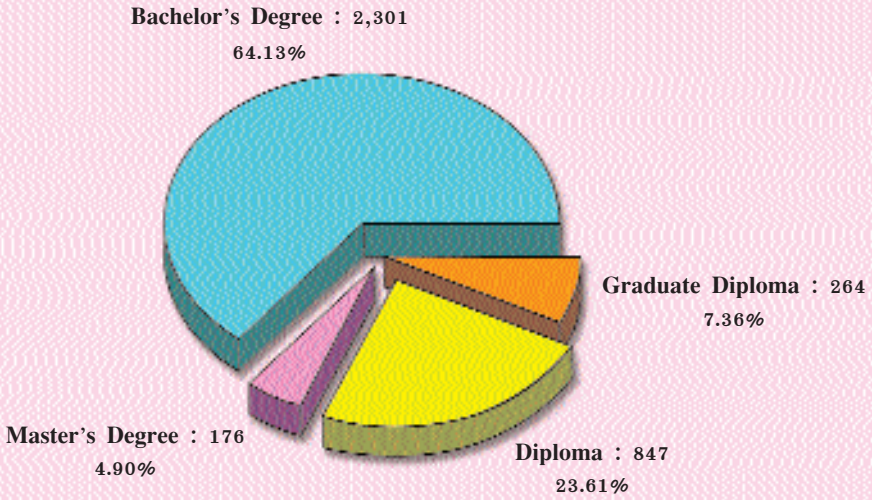

Chart 8 : Number of Graduates Classified by Faculties, Academic Year 2008

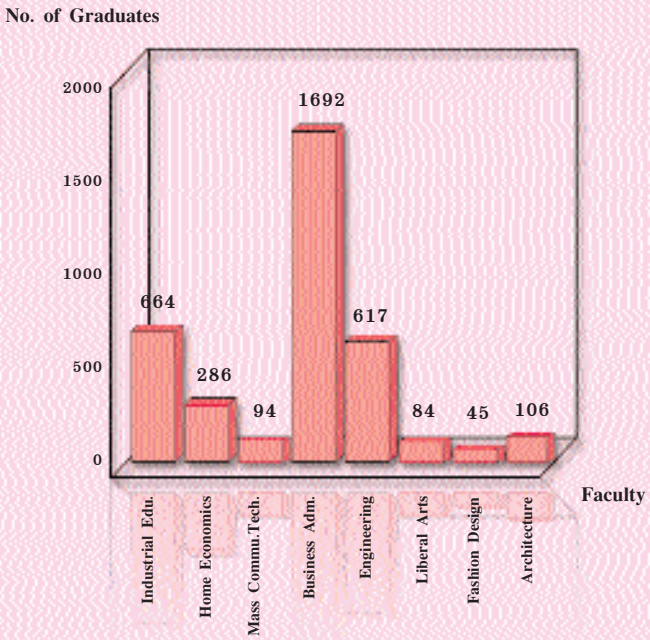

4. Personnel

In the Academic Year 2009, there were 1,156 personnel in RMUTP which were divided into two categories, teaching staff 568 (49.13%) and 588 (50.87%) supporting personnel.

The teaching staff consisted of 469 government officials (40.57%), 68 university employees (5.88%), 12 state employees (1.04%) and 19 Hired Instructors (1.64%).

The supporting personnel consisted of 117 civil service officers (10.12%), 101 permanent employees (8.74%), 67 university employees (5.80%), 18 state employees (1.56%) and 285 temporary employees (24.65%).

Chart 9 : Number of RMUTP Staff Classified by Type of Personnel, Academic Year 2009.

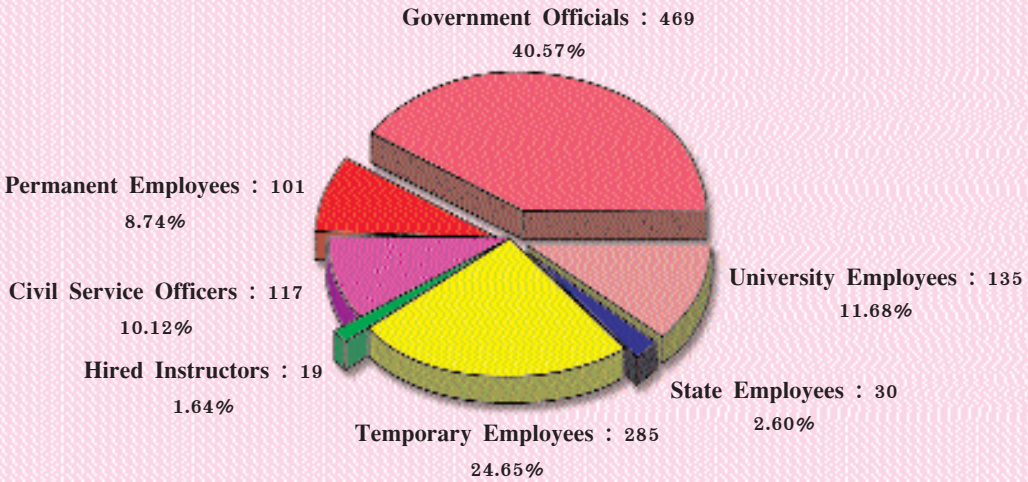

Chart 10 : Number of Teaching Personnel Classified by Educational Qualifications, Academic Year 2009.

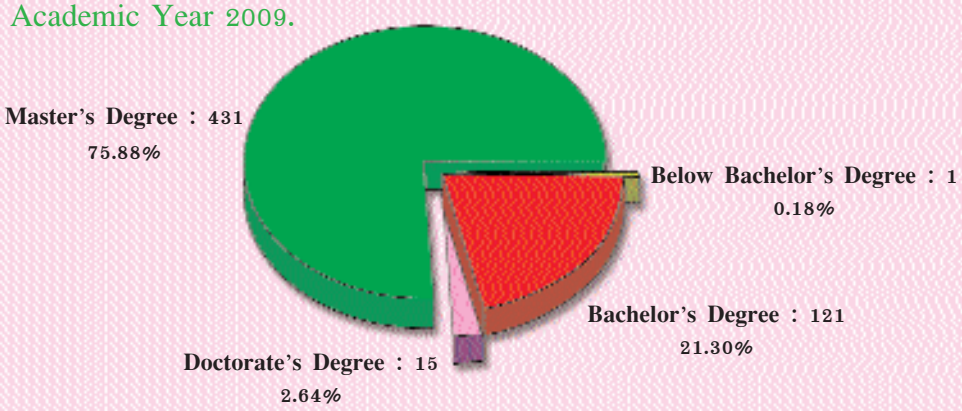

Moreover, there were 13 government officials (2.77%) possess Doctoral's Degrees, 364 people possess Master's Degree (77.61%), 91 people possess Bachelor's Degree (19.41%) and 1 person possess Diploma (0.21%). There were 2 associate professors (0.43%), 166 assistant professors (35.39%) and 301 teaching staff (64.18%)

Chart 11 : Number of Teaching Staff Classified by Educational Qualifications, Academic Year 2009.

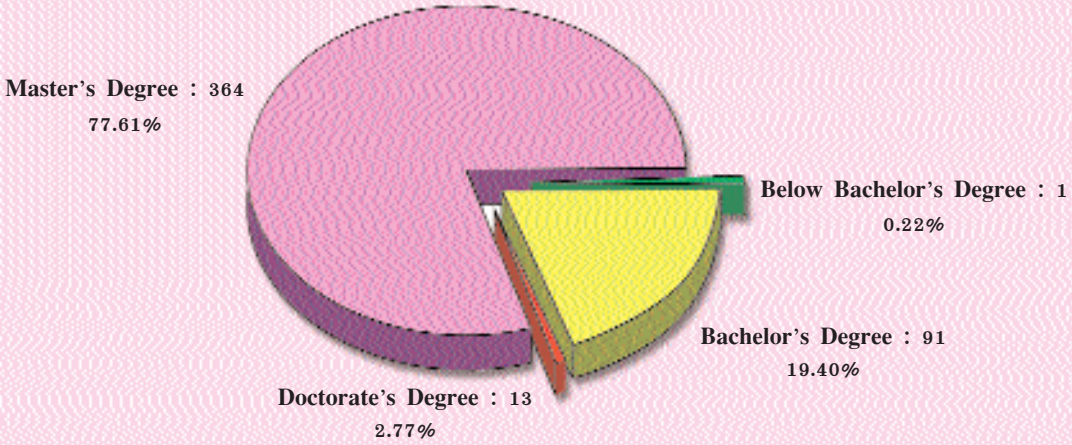

Chart 12 : Number of Teaching Staff Classified by Position, Academic Year 2009.

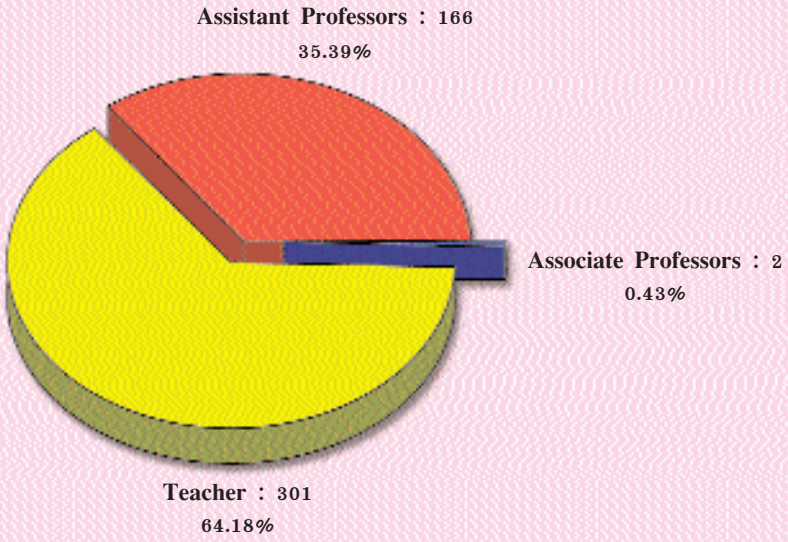

4. Budget

In the fiscal year 2009, RMUTP received 782,766,600 baht of the National Budget and 212,253,050 baht of RMUTP Non-budgetary fund.

Chart 13 : Government Budget Allocated Classified by Expenditure Categories, Fiscal Year 2009.

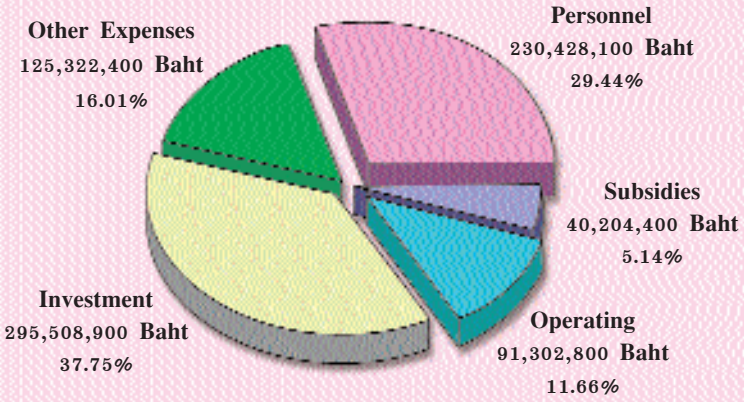

Chart 14 : RMUTP Non-Budgetary Fund Classified by Expenditure Categories, Fiscal Year 2009.

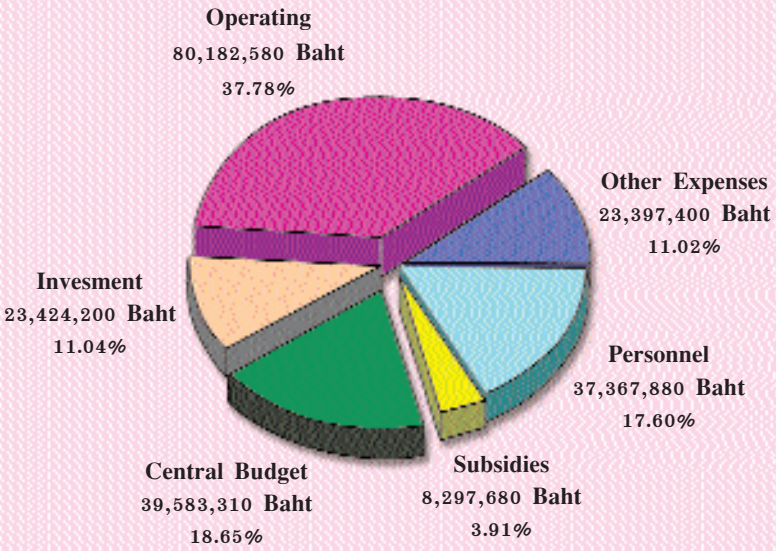

5. RMUTP Campus/Area

In the Academic Year 2009, the total area of RMUTP Campus covers 55,034.42 square metres. The area was utilized for faculty buildings 51.23%, administration office 14.46%, service 22.07%, other (restrooms, storerooms) 8.88%, accommodation 2.58% and student affairs 0.77%

Chart 15 Area Classified by Type of Utilization, Academic year 2009

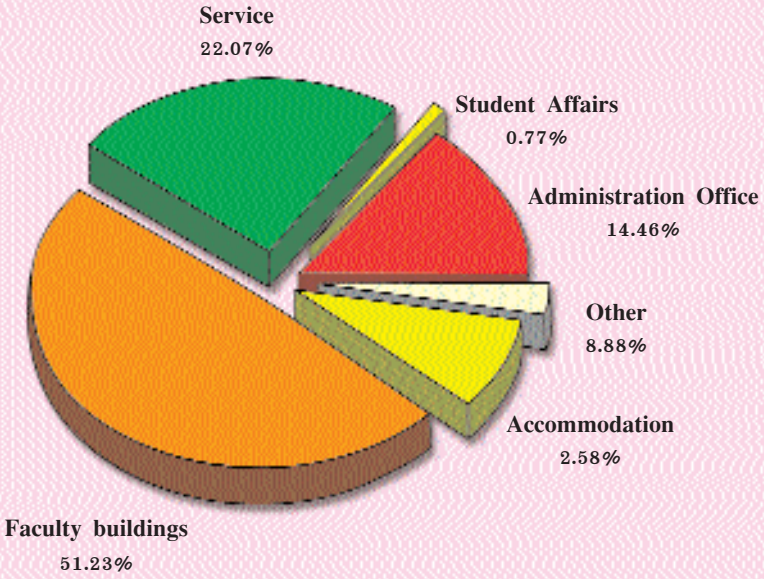

ส่วนที่ 3 : ตารางข้อมูลสถิติ

Section III: Statistics Data Table

หลักสูตรและสาขาวิชาที่เปิดสอน

Programs and Fields of Study

ตารางที่ 1 จำนวนหลักสูตรและสาขาวิชาที่เปิดสอน ปีการศึกษา 2552

Table 1 Number of Programs and Fields of Study Offered in RMUTP, Academic Year 2009.

คณะ	ปวส. Diploma	ปริญญาตรี Bachelor's Degree		ประกาศนียบัตรบัณฑิต Graduate Diploma	ปริญญาโท Master's Degree	รวม Total	Faculties
		เทียบโอน/ต่อเนื่อง Cont.Pro.	4/5 ปี 4/5 Yr. Program				
1. คณะครุศาสตร์อุตสาหกรรม		6	6	1	1	14	1. Faculty of Industrial Education
2. คณะเทคโนโลยีคหกรรมศาสตร์		4	10		3	17	2. Faculty of Home Economics Technology
3. คณะเทคโนโลยีสื่อสารมวลชน			3			3	3. Faculty of Mass Communication Technology
4. คณะบริหารธุรกิจ	3	7	14		4	28	4. Faculty of Business Administration
5. คณะวิทยาศาสตร์และเทคโนโลยี		1	2			3	5. Faculty of Science and Technology
6. คณะวิศวกรรมศาสตร์	11	10	10			31	6. Faculty of Engineering
7. คณะศิลปศาสตร์			3			3	7. Faculty of Liberal Arts
8. คณะอุตสาหกรรมสิ่งทอและออกแบบแฟชั่น		3	5			8	8. Faculty of Industrial Textiles and Fashion Design
9. คณะสถาปัตยกรรมศาสตร์และการออกแบบ			2			2	9. Faculty of Architecture and Design
รวมทั้งสิ้น	**14**	**31**	**55**	**1**	**8**	**109**	**Total**

หมายเหตุ หลักสูตรปริญญาตรีเทียบโอน/ต่อเนื่อง รับผู้จบ ปวส.หรือเทียบเท่าใช้เวลาเรียน 2 ปี ถึง 3 ปีครึ่ง
หลักสูตรปริญญาตรี 4 ปี/5 ปี รับผู้จบ ม.6 หรือ ปวช. ใช้เวลาเรียน 4-5 ปี

NB continuous program of Bachelor's Degree for Diploma holders
Four-year program of Bachelor's Degree for Grade 12 or Certificate holders

ตารางที่ 2 หลักสูตรและสาขาวิชาที่เปิดสอน ในปีการศึกษา 2552

Table 2 Programs and Fields of Study Offered in RMUTP, Academic Year 2009.

คณะ/ระดับการศึกษา Faculties/Academic Level	หลักสูตร/ปริญญา Programs/Academic Degree	วิชาเอก/สาขางานเฉพาะ Fields of Study	ประเภทหลักสูตร Type of Course
คณะครุศาสตร์อุตสาหกรรม Faculty of Industrial Education			
ปริญญาตรี	ครุศาสตร์อุตสาหกรรมบัณฑิต (...)	วิศวกรรมไฟฟ้า แขนงวิศวกรรมไฟฟ้า	เทียบโอน, 5 ปี
Bachelor's Degree	ค.อ.บ. (...)	Electrical Engineering	waiving, 5 yr.program
	Bachelor of Science in Technical	วิศวกรรมไฟฟ้า แขนงวิศวกรรมคอมพิวเตอร์	เทียบโอน, 5 ปี
	Education	Electrical Engineering - Computer Engineering	waiving, 5 yr.program
	B.S.Tech.Ed. (...)	วิศวกรรมไฟฟ้า แขนงวิศวกรรมอิเล็กทรอนิกส์	เทียบโอน, 5 ปี
		Electrical Engineering - Electronic	waiving, 5 yr.program
		วิศวกรรมเครื่องกล แขนงวิศวกรรมเครื่องกล	เทียบโอน, 5 ปี
		Mechanical Engineering	waiving, 5 yr.program
		วิศวกรรมเครื่องกล แขนงวิศวกรรมอุตสาหการ	เทียบโอน, 5 ปี
		Mechanical Engineering - Industrial Engineering	waiving, 5 yr.program
		วิศวกรรมโยธา	เทียบโอน, 5 ปี
		Civil Engineering	waiving, 5 yr.program
ประกาศนียบัตรบัณฑิต	ประกาศนียบัตรบัณฑิต (...)	วิชาชีพครู	
Graduate Diploma	ป.บัณฑิต (...)	Teaching Profession	
	Graduate Diploma (....)		
	Grad Dip. (...)		

ตารางที่ 2 หลักสูตรและสาขาวิชาที่เปิดสอน ในปีการศึกษา 2552

Table 2 Table 2 Programs and Fields of Study Offered in RMUTP, Academic Year 2009.

คณะ/ระดับการศึกษา Faculties/Academic Level	หลักสูตร/ปริญญา Programs/Academic Degree	วิชาเอก/สาขางานเฉพาะ Fields of Study	ประเภทหลักสูตร Type of Course
ปริญญาโท	ครุศาสตร์อุตสาหกรรมมหาบัณฑิต ค.อ.ม.	นวัตกรรมและเทคโนโลยีทางการศึกษา	
Master's Degree	(นวัตกรรมและเทคโนโลยีทางการศึกษา)	Education innovation and Technology	
	Master of Science in Technical	Innovation and Educational Technology	
	Education		
คณะเทคโนโลยีคหกรรมศาสตร์ Faculty of Home Economics Technology			
ปริญญาตรี	คหกรรมศาสตรบัณฑิต (...)	การบริหารธุรกิจคหกรรมศาสตร์	เทียบโอน, 4 ปี
Bachelor's Degree	คศ.บ.(....)	Home Economics Business Administration	waiving, 4 yr.program
	Bachelor of Home Economics (...)	ผ้าและเครื่องแต่งกาย	4 ปี
	B.H.E. (....)	Textile and Clothing	4 yr.program
		ผ้าและเครื่องแต่งกาย - ออกแบบแฟชั่น	4 ปี
		Textile and Clothing - Fashion Design	4 yr.program
		อาหารและโภชนาการ	ต่อเนื่อง, เทียบโอน, 4 ปี
		Food and Nutrition	conti.pro./waiving/4 yr.pro.
		อาหารและโภชนาการ - พัฒนาผลิตภัณฑ์	4 ปี
		Food and Nutrition - Product Development	4 yr.program
		คหกรรมศาสตร์ทั่วไป - ธุรกิจงานประดิษฐ์	ต่อเนื่อง, 4 ปี
		General Home Economics - Craft Business	conti.pro., 4 yr.pro.
		คหกรรมศาสตร์ศึกษา - คหกรรมศาสตร์ทั่วไป	ต่อเนื่อง
		Home Economics Education - General Home Economics	conti.program
		ออกแบบแฟชั่นผ้าและเครื่องแต่งกาย	4 ปี
		Fashion Clothing &Textile Design	4 yr.program

ตารางที่ 2 หลักสูตรและสาขาวิชาที่เปิดสอน ในปีการศึกษา 2552

Table 2 Programs and Fields of Study Offered in RMUTP, Academic Year 2009.

คณะ/ระดับการศึกษา Faculties/Academic Level	หลักสูตร/ปริญญา Programs/Academic Degree	วิชาเอก/สาขางานเฉพาะ Fields of Study	ประเภทหลักสูตร Type of Course
		อุตสาหกรรมการบริการอาหาร	4 ปี
		Food Service Industry	4 yr.program
	เทคโนโลยีบัณฑิต (...)	เทคโนโลยีการจัดการสินค้าแฟชั่น	4 ปี
	ทล.บ. (...)	Fashion Merchandising Technology	4 yr.program
	Bachelor of Technology (...)		
	B.Tech. (...)		
	วิทยาศาสตรบัณฑิต (...)	วิทยาศาสตร์การอาหารและโภชนาการ	4 ปี
	วท.บ. (...)	Food Science and Nutrition	4 yr.program
	Bachelor of Science (...)		
	B.Sc. (...)		
ปริญญาโท	คหกรรมศาสตรมหาบัณฑิต	การบริหารธุรกิจคหกรรมศาสตร์	
Master's Degree	คศ.ม.	Home Economics Business Administration	
	Master of Home Economics	อาหารและโภชนาการ	
	M.H.E.	Food and Nutrition	
		ออกแบบแฟชั่นและเครื่องแต่งกาย	
		Fashion Clothing &Textile Design	
คณะเทคโนโลยีสื่อสารมวลชน Faculty of Mass Communication Technology			
ปริญญาตรี	เทคโนโลยีบัณฑิต (...)	เทคโนโลยีการโทรทัศน์และวิทยุกระจายเสียง	4 ปี
Bachelor's Degree	ทล.บ. (...)	Redio and Television Broadcasting Technology	4 yr.program
	Bachelor of Technology (...)	เทคโนโลยีการโฆษณาและประชาสัมพันธ์	4 ปี
	B.Tech. (...)	Advertising and Public Relations Technology	4 yr.program

ตารางที่ 2 หลักสูตรและสาขาวิชาที่เปิดสอน ในปีการศึกษา 2552

Table 2 Programs and Fields of Study Offered in RMUTP, Academic Year 2009.

คณะ/ระดับการศึกษา Faculties/Academic Level	หลักสูตร/ปริญญา Programs/Academic Degree	วิชาเอก/สาขางานเฉพาะ Fields of Study	ประเภทหลักสูตร Type of Course
		เทคโนโลยีมัลติมีเดีย	4 ปี
		Multimedia Technology	4 yr.program
คณะบริหารธุรกิจ Faculty of Business Administration			
ปวส.	ประกาศนียบัตรวิชาชีพชั้นสูง	การเงิน	
Diploma	(ปวส.)	Finance	
	Diploma in...	การตลาด	
		Marketing	
		การบัญชี	
		Accounting	
ปริญญาตรี	บริหารธุรกิจบัณฑิต (...)	การเงิน	ต่อเนื่อง, 4 ปี
Bachelor's Degree	บธ.บ. (...)	Finance	conti.pro, 4 yr.pro.
	Bachelor of Business	การจัดการ-การจัดการทั่วไป	ต่อเนื่อง, 4 ปี
	Administration (...)	Management - General Management	conti.pro, 4 yr.pro.
	B.B.A. (...)	การจัดการ - การจัดการทรัพยากรมนุษย์	ต่อเนื่อง, 4 ปี
		Management - Human Resource Management	conti.pro, 4 yr.pro.
		การตลาด	ต่อเนื่อง, 4 ปี
		Marketing	conti.pro, 4 yr.pro.
		การตลาด - การบริหารการตลาด	4 ปี
		Marketing - Marketing Management	4 yr.program
		ภาษาอังกฤษธุรกิจ	ต่อเนื่อง, 4 ปี
		Business English	conti.pro, 4 yr.pro.

ตารางที่ 2 หลักสูตรและสาขาวิชาที่เปิดสอน ในปีการศึกษา 2552

Table 2 Programs and Fields of Study Offered in RMUTP, Academic Year 2009.

คณะ/ระดับการศึกษา Faculties/Academic Level	หลักสูตร/ปริญญา Programs/Academic Degree	วิชาเอก/สาขางานเฉพาะ Fields of Study	ประเภทหลักสูตร Type of Course
		การบัญชี	ต่อเนื่อง, 4 ปี
		Accounting	conti.pro, 4 yr.pro.
		การบัญชี-การบัญชีการเงิน	4 ปี
		Accounting-Financial Accounting	4 yr.program
	บช.บ. (การบัญชี)	การบัญชี	4 ปี
	Bach. of Accontancy (B.Acc)	Accounting	4 yr.program
หลักสูตรภาษาอังกฤษ	บธ.บ. (ธุรกิจระหว่างประเทศ)	ธุรกิจระหว่างประเทศ (หลักสูตรภาษาอังกฤษ)	4 ปี
(English Program)	B.B.A. (International Business)	International Business (English Program)	4 yr.program
		ระบบสารสนเทศทางคอมพิวเตอร์	ต่อเนื่อง, 4 ปี
		Computer Information Systems	conti.pro, 4 yr.pro.
		ระบบสารสนเทศทางคอมพิวเตอร์ - การพัฒนาซอฟแวร์*	4 ปี
		Computer Information Systems - Software Development	4 yr.program
		ระบบสารสนเทศทางคอมพิวเตอร์ - การจัดการระบบสารสนเทศ	4 ปี
		Computer Information Systems - Information Management	4 yr.program
		ระบบสารสนเทศทางคอมพิวเตอร์ - คอมพิวเตอร์ธุรกิจ	4 ปี
		Computer Information Systems - Business Computer	4 yr.program
ปริญญาโท	บริหารธุรกิจมหาบัณฑิต	การเงิน	
Master's Degree	บธ.ม.	Finance	
	Master of Business	การจัดการ	
	M.B.A.	Management	

ตารางที่ 2 หลักสูตรและสาขาวิชาที่เปิดสอน ในปีการศึกษา 2552

Table 2 Programs and Fields of Study Offered in RMUTP, Academic Year 2009.

คณะ/ระดับการศึกษา Faculties/Academic Level	หลักสูตร/ปริญญา Programs/Academic Degree	วิชาเอก/สาขางานเฉพาะ Fields of Study	ประเภทหลักสูตร Type of Course
		การตลาด	
		Marketing	
		การบัญชี	
		Accounting	
คณะวิทยาศาสตร์และเทคโนโลยี Faculty of Science and Technology			
ปริญญาตรี	วิทยาศาสตรบัณฑิต (...)	เทคโนโลยีคอมพิวเตอร์	เทียบโอน, 4 ปี
Bachelor's Degree	วท.บ. (...)	Computer Technology	waiving, 4 yr.program
	Bachelor of Science (...)	วิทยาการสิ่งแวดล้อมและทรัพยากรธรรมชาติ	4 ปี
	B.Sc. (...)	Environmental Science and Natural Resources	4 yr.program
คณะวิศวกรรมศาสตร์ Faculty of Engineering			
ปวส.	ประกาศนียบัตรวิชาชีพชั้นสูง	ช่างกลโรงงาน - เครื่องจักรกลอัตโนมัติ	
Diploma	(ปวส.)	Mechanical Tool Technology - Automatic Machine	
	Diploma in...	ช่างกลโรงงาน - ซ่อมบำรุงเครื่องจักร	
		Mechanical Tool Technology - Mechanical Maintenance	
		ช่างผลิตเครื่องมือและแม่พิมพ์	
		Tool and Die Making	
		ช่างไฟฟ้า	
		Electrical Technology	
		ช่างยนต์	
		Mechanical Power Technology	

ตารางที่ 2 หลักสูตรและสาขาวิชาที่เปิดสอน ในปีการศึกษา 2552

Table 2 Programs and Fields of Study Offered in RMUTP, Academic Year 2009.

คณะ/ระดับการศึกษา Faculties/Academic Level	หลักสูตร/ปริญญา Programs/Academic Degree	วิชาเอก/สาขางานเฉพาะ Fields of Study	ประเภทหลักสูตร Type of Course
		ช่างอิเล็กทรอนิกส์	
		Electronics	
		ช่างโลหะ	
		Metal Technology	
		ช่างเทคนิคคอมพิวเตอร์	
		Computer Technology	
		ช่างเทคนิคอุตสาหกรรม	
		Industrial Technology	
		ช่างออกแบบการผลิต	
		Production Design	
		แม่พิมพ์อัญมณี*	
		Gems Mold Technology	
ปริญญาตรี	วิศวกรรมศาสตรบัณฑิต (...)	วิศวกรรมคอมพิวเตอร์	4 ปี
Bachelor's Degree	วศ.บ. (...)	Computer Engineering	4 yr.program
	Bachelor of Engineering (...)	วิศวกรรมเครื่องกล	ต่อเนื่อง*, เทียบโอน, 4 ปี
	B.Eng. (...)	Mechanical Engineering	conti.pro./waiving/4 yr.pro.
		วิศวกรรมไฟฟ้า	ต่อเนื่อง*, เทียบโอน, 4 ปี
		Electrical Engineering	conti.pro./waiving/4 yr.pro.
		วิศวกรรมอิเล็กทรอนิกส์และโทรคมนาคม	ต่อเนื่อง*, เทียบโอน, 4 ปี
		Electronic and Telecommunication Engineering	conti.pro./waiving/4 yr.pro.

ตารางที่ 2 หลักสูตรและสาขาวิชาที่เปิดสอน ในปีการศึกษา 2552

Table 2 Programs and Fields of Study Offered in RMUTP, Academic Year 2009.

คณะ/ระดับการศึกษา Faculties/Academic Level	หลักสูตร/ปริญญา Programs/Academic Degree	วิชาเอก/สาขางานเฉพาะ Fields of Study	ประเภทหลักสูตร Type of Course
		วิศวกรรมอุตสาหการ	ต่อเนื่อง*, เทียบโอน, 4 ปี
		Industrial Engineering	conti.pro./waiving/4 yr.pro.
		วิศวกรรมอุตสาหการ - การจัดการอุตสาหกรรม	4 ปี
		Industrial Engineering - Industrial Management	4 yr.program
		วิศวกรรมอุตสาหการ-การผลิต	4 ปี
		Industrial Engineering - Production Engineering	4 yr.program
		วิศวกรรมแมคคาทรอนิกส์	4 ปี
		Mechatronics Engineering	4 yr.program
	อุตสาหกรรมศาสตรบัณฑิต (...)	เทคโนโลยีคอมพิวเตอร์	ต่อเนื่อง*
	อส.บ. (...)	Computer Technology	continuous program
	Bachelor of Industrial	เทคโนโลยีเครื่องกล	ต่อเนื่อง
	Technology (...)	Mechanical Technology	continuous program
	B.Ind.Tech. (...)	เทคโนโลยีโทรคมนาคม	ต่อเนื่อง*
		Telecommunication Technology	continuous program
		เทคโนโลยีไฟฟ้า	ต่อเนื่อง*
		Electrical Technology	continuous program
		เทคโนโลยีแม่พิมพ์เครื่องประดับ	ต่อเนื่อง, 4 ปี
		Jewelry Mold Technology	conti.pro., 4 yr.program
		เทคโนโลยีการผลิตเครื่องมือและแม่พิมพ์	4 ปี
		Tool and Die Technology	4 yr.program

ตารางที่ 2 หลักสูตรและสาขาวิชาที่เปิดสอน ในปีการศึกษา 2552

Table 2 Programs and Fields of Study Offered in RMUTP, Academic Year 2009.

คณะ/ระดับการศึกษา Faculties/Academic Level	หลักสูตร/ปริญญา Programs/Academic Degree	วิชาเอก/สาขางานเฉพาะ Fields of Study	ประเภทหลักสูตร Type of Course
		เทคโนโลยีอุตสาหการ	ต่อเนื่อง*
		Industrial Technology	continuous program
คณะศิลปศาสตร์ Faculty of Liberal Arts			
ปริญญาตรี	ศิลปศาสตรบัณฑิต (...)	การท่องเที่ยว	4 ปี
Bachelor's Degree	ศศ.บ. (...)	Tourism	4 yr.program
	Bachelor of Arts (...)	ภาษาอังกฤษเพื่อการสื่อสารสากล	4 ปี
	B.A. (...)	English for International Communication	4 yr.program
		การโรงแรม	4 ปี
		Hospitality	4 yr.program
คณะอุตสาหกรรมสิ่งทอและออกแบบแฟชั่น Faculty of Industrial Textiles and Fashion Design			
ปริญญาตรี (...)	เทคโนโลยีบัณฑิต (...)	ออกแบบสิ่งทอ	4 ปี
Bachelor's Degree	ทล.บ. (...)	Textile Design	4 yr.program
	Bachelor of Technology (...)	เทคโนโลยีเสื้อผ้า	เทียบโอน, 4 ปี
	B.Tech. (...)	Garment Technology	waiving, 4 yr.program
		เทคโนโลยีเคมีสิ่งทอ	ต่อเนื่อง, 4 ปี
		Textile Chemical Technology	conti.pro., 4 yr.program
		ออกแบบแฟชั่นและสิ่งทอ	ต่อเนื่อง*, 4 ปี
		Fashion and Textile Design	conti.pro., 4 yr.program
		ออกแบบผลิตภัณฑ์สิ่งทอ	4 ปี
		Textile Product Design	4 yr.program

ตารางที่ 2 หลักสูตรและสาขาวิชาที่เปิดสอน ในปีการศึกษา 2552

Table 2 Programs and Fields of Study Offered in RMUTP, Academic Year 2009.

คณะ/ระดับการศึกษา Faculties/Academic Level	หลักสูตร/ปริญญา Programs/Academic Degree	วิชาเอก/สาขางานเฉพาะ Fields of Study	ประเภทหลักสูตร Type of Course
คณะสถาปัตยกรรมศาสตร์และการออกแบบ Faculty of Architecture and Design			
ปริญญาตรี	เทคโนโลยีบัณฑิต (...)	การออกแบบบรรจุภัณฑ์	4 ปี
Bachelor's Degree	ทล.บ. (...)	Packaging Design	4 yr.program
	Bachelor of Technology (...)	การออกแบบผลิตภัณฑ์อุตสาหกรรม	4 ปี
	B.Tech. (...)	Industrial Product Design	4 yr.program

EDUCATIONAL STATISTIC REPORT ACADEMIC YEAR 2009

จำนวนบุคลากร

Number of Personnel

EDUCATIONAL STATISTIC REPORT ACADEMIC YEAR 2009

ตารางที่ 3 จำนวนบุคลากรที่ปฏิบัติงาน จำแนกตามหน่วยงาน และประเภทบุคลากร ปีการศึกษา 2552

Table 3 Number of Staff Classified by Institutions and Type of Personnel, Academic Year 2009.

หน่วยงาน	รวมทั้งสิ้น* Total	ข้าราชการครู Teaching Staff	ข้าราชการพลเรือน Civil Service Officers	ลูกจ้างประจำ Permanent Employees	พนักงานมหาวิทยาลัย University Employees	พนักงานราชการ State Employees	ลูกจ้างชั่วคราว Temporary Employees	ข้าราชการมาช่วย Temporarily Transferred	ครูจ้างสอน Hired Instructors	Institutions
รวมทั้งสิ้น	**1,156**	**469**	**117**	**101**	**135**	**30**	**285**	**36**	**19**	**Grand Total**
สำนักงานตรวจสอบภายใน	***4***		***4***							**Office of Internal Audit**
สำนักงานอธิการบดี	***153***		***62***	***12***	***23***	***7***	***49***	*****17***	***0***	**Office of The President**
1 กองกลาง	40		11	7	2	2	18	1		General Affairs Division
2 กองบริหารงานบุคคล	23		14	1	3	2	3			Human Resources Management Division
3 กองคลัง	39		17	1	7	2	12	1		Finance Division
4 กองนโยบายและแผน	23		14	2	2		5	6		Policy and Planning Division
5 กองพัฒนานักศึกษา	11		5	1	3		2	1		Student Development Division
6 กองวิเทศสัมพันธ์	5		1	0	3		1			International Affairs Division
7 กองศิลปวัฒนธรรม	4				1		3	1		Arts and Cultural Division
8 กองประชาสัมพันธ์	8		0	0	2	1	5	1		Public Relations Division
คณะ	***896***	***469***	***32***	***87***	***91***	***19***	***179***	***7***	***19***	**FACULTIES**
1 ครุศาสตร์อุตสาหกรรม	90	45	3	16	6	2	18		0	Industrial Education
2 เทคโนโลยีคหกรรมศาสตร์	114	52	5	10	13	4	20	1	10	Home Economics Technology
3 เทคโนโลยีสื่อสารมวลชน	46	10	1	5	13	2	13	3	2	Mass Communication Technology
4 บริหารธุรกิจ	174	100	4	20	13	1	36		0	Business Administration
5 วิทยาศาสตร์และเทคโนโลยี	82	50	2	7	13	0	10	1	0	Science and Technology
6 วิศวกรรมศาสตร์	175	106	9	15	3	3	37	1	2	Engineering
7 ศิลปศาสตร์	114	69	4	5	14	3	18		1	Liberal Arts

ตารางที่ 3 จำนวนบุคลากรที่ปฏิบัติงาน จำแนกตามหน่วยงาน และประเภทบุคลากร ปีการศึกษา 2552

Table 3 Number of Staff Classified by Institutions and Type of Personnel, Academic Year 2009.

หน่วยงาน	รวมทั้งสิ้น* Total	ข้าราชการครู Teaching Staff	ข้าราชการพลเรือน Civil Service Officers	ลูกจ้างประจำ Permanent Employees	พนักงานมหาวิทยาลัย University Employees	พนักงานราชการ State Employees	ลูกจ้างชั่วคราว Temporary Employees	ข้าราชการมาช่วย Temporarily Transferred	ครูจ้างสอน Hired Instructors	Institutions
8 อุตสาหกรรมสิ่งทอและออกแบบแฟชั่น	65	32	4	5	5	1	15		3	Industrial Textiles and Fashion Design
9 สถาปัตยกรรมศาสตร์และการออกแบบ	36	5	0	4	11	3	12	1	1	Architecture and Design
สำนักวิทยบริการและเทคโนโลยีสารสนเทศ	**45**		**5**	**0**	**11**	**1**	**28**	**5**	**0**	**Institute of Academic Resources and Information Technology**
สถาบันวิจัยและพัฒนา	**23**		**1**	**0**	**4**	**2**	**16**	**4**	**0**	**Institute of Research and Development**
สำนักส่งเสริมวิชาการและงานทะเบียน	**35**		**13**	**2**	**6**	**1**	**13**	**3**	**0**	**Institute of Academic Support and Registrar**

หมายเหตุ * ไม่นับรวมข้าราชการครูมาช่วย not included Temporarily Transferred

** นับรวมผู้บริหารมหาวิทยาลัย จำนวน 6 คน include RMUTP administrators

ตารางที่ 4 จำนวนบุคลากรสายการสอนและสายสนับสนุน จำแนกตามประเภทบุคลากร และวุฒิการศึกษา ปีการศึกษา 2552

Table 4 Number of Teaching and Supporting Staff Classified by Types of Staff and Educational Background, Academic Year 2009.

ประเภทบุคลากร/วุฒิการศึกษา Type of Personnel	รวมทั้งสิ้น ToTal				ป.เอก Doctorate		ป.โท Master's Degree		ป.ตรี Bachelor's Degree		ต่ำกว่าป.ตรี Below Bachelor's Degree	
	สอน Teach	สนับสนุน Support	รวม Total	ร้อยละ %	สอน Teach	สนับสนุน Support	สอน Teach	สนับสนุน Support	สอน Teach	สนับสนุน Support	สอน Teach	สนับสนุน Support
รวมทั้งสิ้น Total	**568**	**588**	**1,156**	**100**	**15**		**431**	**34**	**121**	**315**	**1**	**239**
- ข้าราชการครูประจำ Teaching Staff	469		469	40.57	13		364		91		1	
- ข้าราชการพลเรือน Civil Service Officer		117	117	10.12				32		70		15
- พนักงานมหาวิทยาลัย University Employees	68	67	135	11.68	2		65	1	1	64		2
- พนักงานราชการ State employees	12	18	30	2.60					12	15		3
- ลูกจ้างประจำ Permanent Employees		101	101	8.74						6		95
- ลูกจ้างชั่วคราว Temporary Employees	19	285	304	26.30			2	1	17	160		124

ตารางที่ 5 จำนวนข้าราชการครู สัดส่วนคุณวุฒิครู และอัตราส่วนนักศึกษาต่อครู จำแนกตามคณะ ปีการศึกษา 2552

Table 5 Number of Teaching Staff Classified by Educational Qualifications; Proportion of Teaching Staff According to Their Educational Qualifications and Ratios of Teaching Staff to Students, Academic Year 2009.

คณะ	รวม Total	ปริญญาเอก Doctorate	ปริญญาโท Master's Degree	ปริญญาตรี Bachelor's Degree	ต่ำกว่า ป.ตรี Below Bachelor's Degree	สัดส่วนคุณวุฒิครู Proportion of Teaching Staff, According to their Educational Qualification เอก Doctor's : โท Master's : ตรี Bach.'s	อัตราส่วน นักศึกษา : ครู Ratio of Teaching Staff to Students	Faculties
รวมทั้งสิ้น	**469**	**13**	**364**	**91**	**1**	**0.28 : 7.76 : 1.96**	**19 : 1**	**Total**
1 ครุศาสตร์อุตสาหกรรม	45	5	28	12		1.11 : 6.22 : 2.67	15 : 1	1 Industrial Education
2 เทคโนโลยีคหกรรมศาสตร์	52		38	14		0.00 : 7.31 : 2.69	18 : 1	2 Home Economics Technology
3 เทคโนโลยีสื่อสารมวลชน	10		9	1		0.00 : 9.00 : 1.00	26 : 1	3 Mass Communication Technology
4 บริหารธุรกิจ	100	2	95	3		0.20 : 9.50 : 0.30	35 : 1	4 Business Administration
5 วิทยาศาสตร์และเทคโนโลยี	50	2	44	4		0.40 : 8.80 : 0.80		5 Science and Technology
6 วิศวกรรมศาสตร์	106	2	71	33		0.19 : 6.70 : 3.11	24 : 1	6 Engineering
7 ศิลปศาสตร์	69	1	60	8		0.14 : 8.70 : 1.16		7 Liberal Arts
8 อุตสาหกรรมสิ่งทอและออกแบบแฟชั่น	32	1	15	15	1	0.31 : 4.69 : 5.00	13 : 1	8 Industrial Textiles and Fashion Design
9 สถาปัตยกรรมศาสตร์และการออกแบบ	5		4	1		8.00 : 2.00	24 : 1	9 Architecture and Design

หมายเหตุ ข้าราชการครูของคณะศิลปศาสตร์ และคณะวิทยาศาสตร์และเทคโนโลยี จะต้องสอนวิชาพื้นฐานให้กับนักศึกษาทุกคณะ

NB All fundamental subjects are provided by faculty members of the Faculty of Liberal Arts and the Faculty of Science and Technology.

ตารางที่ 6 จำนวนข้าราชการครูประจำ จำแนกตามคณะ และชื่อตำแหน่ง ปีการศึกษา 2552

Table 6 Number of Teaching Staff Classified by Faculties and Positions, Academic Year 2009.

คณะ	รวมทั้งสิ้น Total	รอง ศาสตราจารย์ Associate Professors	ผู้ช่วย ศาสตราจารย์ Assistant Professors	อาจารย์ Lectures	Faculties
รวมทั้งสิ้น	**469**	**2**	**166**	**301**	**Total**
1 ครุศาสตร์อุตสาหกรรม	45	1	15	29	Industrial Education
2 เทคโนโลยีคหกรรมศาสตร์	52		29	23	Home Economics Technology
3 เทคโนโลยีสื่อสารมวลชน	10		2	8	Mass Communication Technology
4 บริหารธุรกิจ	100		37	63	Business Administration
5 วิทยาศาสตร์และเทคโนโลยี	50		16	34	Science and Technology
6 วิศวกรรมศาสตร์	106		23	83	Engineering
7 ศิลปศาสตร์	69	1	28	40	Liberal Arts
8 อุตสาหกรรมสิ่งทอและออกแบบแฟชั่น	32		16	16	Industrial Textiles and Fashion Design
9 สถาปัตยกรรมศาสตร์และการออกแบบ	5			5	Architecture and Design

EDUCATIONAL STATISTIC REPORT ACADEMIC YEAR 2009

จำนวนนักศึกษาที่มาสมัคร-รับไว้

Number of Applicants and Students Enrolled

EDUCATIONAL STATISTIC REPORT ACADEMIC YEAR 2009

ตารางที่ 7 จำนวนนักศึกษาที่มาสมัครและรับไว้ จำแนกตามคณะ และหลักสูตร ปีการศึกษา 2552

Table 7 Number of Applicants and Students enrolled Classified by Faculties and Programs, Academic Year 2009.

คณะ	รวมทั้งสิ้น Total			ปวส. Diploma			ปริญญาตรี Bach's Degree			ปริญญาโท Master Degree			Faculties
	สมัคร Applicants	รับไว้ Enrolled	ร้อยละ %	สมัคร Applicants	รับไว้ Enrolled	ร้อยละ %	สมัคร Applicants	รับไว้ Enrolled	ร้อยละ %	สมัคร Applicants	รับไว้ Enrolled	ร้อยละ %	
รวมทั้งสิ้น	**8,326**	**4,005**	**48.10**	**665**	**339**	**50.98**	**7,537**	**3,562**	**47.26**	**124**	**104**	**83.87**	**ToTal**
1 คณะครุศาสตร์อุตสาหกรรม	293	234	79.86				276	217	78.62	17	17	100	Industrial Education
2 คณะเทคโนโลยีคหกรรมศาสตร์	560	446	79.64				532	418	78.57	28	28	100	Home Economics Technology
3 คณะเทคโนโลยีสื่อสารมวลชน	814	214	26.29				814	214	26.29				Mass Communication Technology
4 คณะบริหารธุรกิจ	3,034	1,554	51.22	300	175	58.33	2,655	1,320	49.72	79	59	74.68	Business Administration
5 คณะวิทยาศาสตร์และเทคโนโลยี	262	161	61.45				262	161	61.45				Science and Technology
6 คณะวิศวกรรมศาสตร์	2,795	972	34.78	365	164	44.93	2,430	808	33.25				Engineering
7 คณะศิลปศาสตร์	238	119	50.00				238	119	50.00				Liberal Arts
8 คณะอุตสาหกรรมสิ่งทอและออกแบบแฟชั่น	114	188	164.91				114	188	164.91				Industrial Textiles and Fashion Design
9 คณะสถาปัตยกรรมและการออกแบบ	216	117	54.17				216	117	54.17				Architecture and Design

ตารางที่ 8 จำนวนนักศึกษาเข้าใหม่ สายวิทยาศาสตร์ - สายสังคมศาสตร์ จำแนกตามคณะ และหลักสูตร ปีการศึกษา 2552

Table 8 Number of New Students Enrolled in Science - Social Sciences Classified by Faculties and Programs, Academic Year 2009.

คณะ	รวมทั้งสิ้น Total				วิทยาศาสตร์ Science				สังคมศาสตร์ Social Sciences				Faculties
	รวม Total	ปวส. diploma	ป.ตรี Bach.	ป.โท Master	รวม Total	ปวส. diploma	ป.ตรี Bach.	ป.โท Master	รวม Total	ปวส. diploma	ป.ตรี Bach.	ป.โท Master	
รวมทั้งสิ้น	**4,005**	**339**	**3,562**	**104**	**2,527**	**164**	**2,318**	**45**	**1,478**	**175**	**1,244**	**59**	**ToTal**
1 คณะครุศาสตร์อุตสาหกรรม	217	-	217		217		217	17	-				Faculty of Industrial Education
2 คณะเทคโนโลยีคหกรรมศาสตร์	446	-	418	28	446		418	28	-				Faculty of Home Economics Technology
3 คณะเทคโนโลยีสื่อสารมวลชน	214	-	214	-	214		214		-				Faculty of Mass Communication Technology
4 คณะบริหารธุรกิจ	1,554	175	1,320	59	195		195		1,359	175	1,125	59	Faculty of Business Administration
5 คณะวิทยาศาสตร์และเทคโนโลยี	161	-	161	-	161		161		-				Faculty of Science and Technology
6 คณะวิศวกรรมศาสตร์	972	164	808	-	972	164	808		-				Faculty of Engineering
7 คณะศิลปศาสตร์	119	-	119	-	-				119		119		Faculty of Liberal Arts
8 คณะอุตสาหกรรมสิ่งทอและออกแบบแฟชั่น	188	-	188	-	188		188		-				Faculty of Industrial Textiles and Fashion Design
9 คณะสถาปัตยกรรมศาสตร์และการออกแบบ	117	-	117		117		117		-				Faculty of Architecture and Design

ตารางที่ 9 จำนวนนักศึกษาที่มาสมัครและรับไว้ จำแนกตามคณะ และสาขาวิชา ปีการศึกษา 2552

Table 9 Number of Applicants and Students Enrolled Classified by Faculties and Ficlds of Study, Academic Year 2009

คณะ/ สาขาวิชา	รวมทั้งสิ้น Total		ปวส. Diploma		ปริญญาตรี Bachelor's degree ต่อเนื่อง/เทียบโอน cont./waiving		ปริญญาตรี Bachelor's degree หลักสูตร 4 ปี 4 Yr.Program		ปริญญาโท Master Degree		Faculties / Fields of Study
	สมัคร Appli.	รับไว้ Enroll.	สมัคร Appli.	รับไว้ Enroll.	สมัคร Appli.	รับไว้ Enroll.	สมัคร Appli.	รับไว้ Enroll.	สมัคร Appli.	รับไว้ Enroll.	
รวมทั้งสิ้น	8,326	4,005	665	339	2,933	1,412	4,604	2,150	124	104	**Total**
คณะครุศาสตร์อุตสาหกรรม	293	234	-	-	178	124	98	93	17	17	**Faculty of Industrial Education**
1 คอมพิวเตอร์ (ค.อ.บ.)	-	-			-	-	-	-			Computer Engineering
2 ไฟฟ้า (ค.อ.บ.)	142	124			98	78	44	46			Electrical Engineering
3 อิเล็กทรอนิกส์และโทรคมนาคม (ค.อ.บ.)	-	-			-	-	-	-			Electronic and Telecommunication Engineering
4 เครื่องกล (ค.อ.บ.)	133	82			80	46	53	36			Mechanical Engineering
5 อุตสาหการ (ค.อ.บ.)	-	-			-	-	-	-			Industrial Engineering
6 โยธา (ค.อ.บ.)	1	11			-	-	1	11			Civil Engineering
7 นวัตกรรมและเทคโนโลยีทางการศึกษา (ค.อ.ม.)	17	17			-	-	-	-	17	17	Innovation and Educational Technology
คณะเทคโนโลยีคหกรรมศาสตร์	560	446	-	-	76	56	456	362	28	28	**Faculty of Home Economics Technology**
1 การบริหารธุรกิจคหกรรมศาสตร์	43	54			14	13	29	41	-	-	Home Economics Business Administration
2 ออกแบบแฟชั่นผ้าและเครื่องแต่งกาย	66	53			-	-	62	49	4	4	Textile and Clothing-Fashion Design
3 อาหารและโภชนาการ	357	236			62	43	271	169	24	24	Food and Nutrition
4 วิทยาศาสตร์การอาหารและโภชนาการ	30	36			-	-	30	36			Food Science and Nutrition
5 อุตสาหกรรมการบริการอาหาร	55	45			-	-	55	45			Food Service Industry
6 เทคโนโลยีการจัดการสินค้าแฟชั่น	9	22			-	-	9	22			Fashion Merchandising Technology

ตารางที่ 9 จำนวนนักศึกษาที่มาสมัครและรับไว้ จำแนกตามคณะ และสาขาวิชา ปีการศึกษา 2552

Table 9 Number of Applicants and Students Enrolled Classified by Faculties and Ficlds of Study, Academic Year 2009

คณะ/ สาขาวิชา	รวมทั้งสิ้น Total		ปวส. Diploma		ปริญญาตรี Bachelor's degree ต่อเนื่อง/เทียบโอน cont./waiving		ปริญญาตรี Bachelor's degree หลักสูตร 4 ปี 4 Yr.Program		ปริญญาโท Master Degree		Faculties / Fields of Study
	สมัคร Appli.	รับไว้ Enroll.	สมัคร Appli.	รับไว้ Enroll.	สมัคร Appli.	รับไว้ Enroll.	สมัคร Appli.	รับไว้ Enroll.	สมัคร Appli.	รับไว้ Enroll.	
คณะเทคโนโลยีสื่อสารมวลชน	**814**	**214**			**-**	**-**	**814**	**214**	**-**	**-**	**Faculty of Mass Communication Technology**
1 เทคโนโลยีการโทรทัศน์และวิทยุกระจายเสียง	275	85					275	85			Radio and Television Broadcasting Technology
2 เทคโนโลยีการโฆษณาและประชาสัมพันธ์	228	84					228	84			Advertising and Public Relations Technology
3 เทคโนโลยีมัลติมีเดีย	311	45					311	45			Multimedia Technology
คณะบริหารธุรกิจ	**3,034**	**1,554**	**300**	**175**	**1,466**	**786**	**1,189**	**534**	**79**	**59**	**Faculty of Business Administration**
1 การเงิน	210	134	21	10	91	60	76	49	22	15	Finance
2 การตลาด	457	276	53	36	256	152	137	83	11	5	Marketing
3 การบัญชี	1,274	663	226	129	659	387	367	127	22	20	Accounting
4 การจัดการ	411	223			187	115	200	89	24	19	Management
5 ธุรกิจระหว่างประเทศ (หลักสูตรภาษาอังกฤษ)	34	27					34	27			International Business (English Program)
6 ภาษาอังกฤษธุรกิจ	63	36					63	36			Business English
7 ระบบสารสนเทศทางคอมพิวเตอร์	585	195			273	72	312	123			Computer Information Systems
คณะวิทยาศาสตร์และเทคโนโลยี	**262**	**161**	**-**	**-**	**68**	**37**	**194**	**124**	**-**	**-**	**Faculty of Science and Technology**
1 เทคโนโลยีคอมพิวเตอร์	204	124			68	37	136	87			Computer Technology
2 วิทยาการสิ่งแวดล้อมและทรัพยากรธรรมชาติ	58	37					58	37			Environmental Science and Natural Resources

ตารางที่ 9 จำนวนนักศึกษาที่มาสมัครและรับไว้ จำแนกตามคณะ และสาขาวิชา ปีการศึกษา 2552

Table 9 Number of Applicants and Students Enrolled Classified by Faculties and Ficlds of Study, Academic Year 2009

คณะ/ สาขาวิชา	รวมทั้งสิ้น Total		ปวส. Diploma		ปริญญาตรี Bachelor's degree ต่อเนื่อง/เทียบโอน cont./waiving		ปริญญาตรี Bachelor's degree หลักสูตร 4 ปี 4 Yr.Program		ปริญญาโท Master Degree		Faculties / Fields of Study
	สมัคร Appli.	รับไว้ Enroll.	สมัคร Appli.	รับไว้ Enroll.	สมัคร Appli.	รับไว้ Enroll.	สมัคร Appli.	รับไว้ Enroll.	สมัคร Appli.	รับไว้ Enroll.	
คณะวิศวกรรมศาสตร์	**2,795**	**972**	**365**	**164**	**1,141**	**379**	**1,289**	**429**	**-**	**-**	**Faculty of Engineering**
1 ช่างกลโรงงาน - เครื่องจักรกลอัตโนมัติ	51	43	51	43							Mechanical Tool Technology - Automatic Machine
2 ช่างผลิตเครื่องมือและแม่พิมพ์	61	39	61	39							Tool and Die Making
3 ช่างไฟฟ้ากำลัง	135	42	135	42							Electrical Technology
4 ช่างยนต์	118	40	118	40							Mechanical Power Technology
5 คอมพิวเตอร์ (วศ.บ.)	222	83			-	-	222	83			Computer Engineering
6 เครื่องกล (วศ.บ.)	543	135			282	96	261	39			Mechanical Engineering
7 ไฟฟ้า (วศ.บ.)	628	160			368	118	260	42			Electrical Engineering
8 อิเล็กทรอนิกส์และโทรคมนาคม (วศ.บ.)	370	87			206	42	164	45			Electronic and Telecommunication Engineering
9 อุตสาหการ (วศ.บ.)	486	187			276	101	210	86			Industrial Engineering
10 แมคคาทรอนิกส์ (วศ.บ.)	103	43					103	43			Mechatronics Engineering
11 เทคโนโลยีผลิตเครื่องมือและแม่พิมพ์ (อส.บ.)	51	70			-	-	51	70			Tool and Die Technology
12 เทคโนโลยีแม่พิมพ์เครื่องประดับ (อส.บ.)	27	43			9	22	18	21			Jewelry Mold Technology
คณะศิลปศาสตร์	**238**	**119**	**-**	**-**	**-**	**-**	**238**	**119**	**-**	**-**	**Faculty of Liberal Arts**
1 การท่องเที่ยว	130	41					130	41			Tourism
2 การโรงแรม	108	43					108	43			Hospitality
3 ภาษาอังกฤษเพื่อการสื่อสารสากล	-	35					-	35			English for International Communication

ตารางที่ 9 จำนวนนักศึกษาที่มาสมัครและรับไว้ จำแนกตามคณะ และสาขาวิชา ปีการศึกษา 2552

Table 9 Number of Applicants and Enrollents Classified by Faculties and Ficlds of Study, Academic Year 2009

คณะ/ สาขาวิชา	รวมทั้งสิ้น Total		ปวส. Diploma		ปริญญาตรี Bachelor's degree ต่อเนื่อง/เทียบโอน cont./waiving		ปริญญาตรี Bachelor's degree หลักสูตร 4 ปี 4 Yr.Program		ปริญญาโท Master Degree		Faculties / Fields of Study
	สมัคร Appli.	รับไว้ Enroll.	สมัคร Appli.	รับไว้ Enroll.	สมัคร Appli.	รับไว้ Enroll.	สมัคร Appli.	รับไว้ Enroll.	สมัคร Appli.	รับไว้ Enroll.	
คณะอุตสาหกรรมสิ่งทอและออกแบบแฟชั่น	**114**	**188**	**-**	**-**	**4**	**30**	**110**	**158**	**-**	**-**	**Faculty of Industrial Textiles and Fashion Design**
1 เทคโนโลยีเคมีสิ่งทอ (ทล.บ.)	11	15			-	5	11	10			Textile Chemical Technology
2 เทคโนโลยีเสื้อผ้า (ทล.บ.)	17	57			4	25	13	32			Garment Technology
3 ออกแบบแฟชั่นและสิ่งทอ (ทล.บ.)	75	81			-	-	75	81			Fashion and Textile Design
4 ออกแบบผลิตภัณฑ์สิ่งทอ (ทล.บ.)	11	35			-	-	11	35			Textile Product Design
คณะสถาปัตยกรรมศาสตร์และการออกแบบ	**216**	**117**	**-**	**-**	**-**	**-**	**216**	**117**	**-**	**-**	**Faculty of Architecture and Design**
1 การออกแบบผลิตภัณฑ์อุตสาหกรรม	156	82					156	82			Industrial Product Design
2 การออกแบบบรรจุภัณฑ์	60	35					60	35			Packaging Design

จำนวนนักศึกษาทั้งสิ้น

Total Number of Students

EDUCATIONAL STATISTIC REPORT ACADEMIC YEAR 2009

ตารางที่ 10 จำนวนห้องเรียน นักศึกษา จำแนกตามคณะ และหลักสูตร ปีการศึกษา 2552

Table 10 Number of Classroom and Students Classified by Faculties and Programs, Academic Year 2009.

คณะ	รวมทั้งสิ้น Total		ปวส. Diploma		ปริญญาตรี Bach's Degree		ป.บัณฑิต Graduate Diploma		ปริญญาโท Master Degree		Faculties
	ห้อง class.	นักศึกษา Students	ห้อง class.	นักศึกษา Students	ห้อง class.	นักศึกษา Students	ห้อง class.	นักศึกษา Students	ห้อง class.	นักศึกษา Students	
รวมทั้งสิ้น	**351**	**10,753**	**29**	**1,000**	**308**	**9,349**	**-**	**93**	**14**	**311**	**Total**
1 คณะครุศาสตร์อุตสาหกรรม	39	774			38	665		93	1	16	Industrial Education
2 คณะเทคโนโลยีคหกรรมศาสตร์	47	1,375			42	1,298			5	77	Home Economics Technology
3 คณะเทคโนโลยีสื่อสารมวลชน	16	606			16	606					Mass Communication Technology
4 คณะบริหารธุรกิจ	110	3,716	13	423	89	3,075			8	218	Business Administration
5 คณะวิทยาศาสตร์และเทคโนโลยี	11	325			11	325					Science and Technology
6 คณะวิศวกรรมศาสตร์	77	2,653	16	577	61	2,076					Engineering
7 คณะศิลปศาสตร์	13	413			13	413					Liberal Arts
8 คณะอุตสาหกรรมสิ่งทอและออกแบบแฟชั่น	22	513			22	513					Industrial Textiles and Fashion Design
9 คณะสถาปัตยกรรมศาสตร์และการออกแบบ	16	378			16	378					Architecture and Design

ตารางที่ 11 จำนวนนักศึกษาทั้งสิ้น สายวิทย์-สังคม จำแนกตามคณะ และหลักสูตร ปีการศึกษา 2552

Table 11 Number of Students in the Ficlds of Science-Social Sciences Classified by Faculties and Programs, Academic Year 2009.

คณะ	รวมทั้งสิ้น Total					วิทยาศาสตร์ Science					สังคมศาสตร์ Social Sciences					Faculties
	ปวส. Diploma	ป.ตรี Bach.	ป.บัณฑิต Grad.dip.	ป.โท Master	รวม Total	ปวส. Diploma	ป.ตรี Bach.	ป.บัณฑิต Grad.dip.	ป.โท Master	รวม Total	ปวส. Diploma	ป.ตรี Bach.	ป.บัณฑิต Grad.dip.	ป.โท Master	รวม Total	
รวมทั้งสิ้น	**1,000**	**9,349**	**93**	**311**	**10,753**	**577**	**6,471**	**-**	**93**	**7,141**	**423**	**2,878**	**93**	**218**	**3,612**	**Total**
1 คณะครุศาสตร์อุตสาหกรรม	-	665	93	16	774		665		16	681			93		93	Industrial Education
2 คณะเทคโนโลยีคหกรรมศาสตร์	-	1,298	-	77	1,375		1,298		77	1,375					-	Home Economics Technology
3 คณะเทคโนโลยีสื่อสารมวลชน	-	606	-	-	606		606			606					-	Mass Communication Technology
4 คณะบริหารธุรกิจ	423	3,075	-	218	3,716	-	610			610	423	2,465		218	3,106	Business Administration
5 คณะวิทยาศาสตร์และเทคโนโลยี	-	325	-	-	325		325			325					-	Science and Technology
6 คณะวิศวกรรมศาสตร์	577	2,076	-	-	2,653	577	2,076			2,653					-	Engineering
7 คณะศิลปศาสตร์	-	413	-	-	413					-		413			413	Liberal Arts
8 คณะอุตสาหกรรมสิ่งทอและออกแบบแฟชั่น	-	513	-	-	513		513			513					-	Industrial Textiles and Fashion Design
9 คณะสถาปัตยกรรมศาสตร์และการออกแบบ	-	378	-	-	378		378			378					-	Architecture and Design

ตารางที่ 12 จำนวนห้องเรียน นักศึกษา จำแนกตามคณะ หลักสูตร และสาขาวิชา ปีการศึกษา 2552

Table 12 Number of Classroom and Students Classified by Faculties, Programs and Fields of Study, Academic Year 2009.

คณะ / สาขาวิชา	รวมทั้งสิ้น Total		ปวส. Diploma		ปริญญาตรี Bachelor's Degree ต่อเนื่อง/เทียบโอน cont./waiving		ปริญญาตรี Bachelor's Degree ป.ตรี 4 ปี 4 Yr.Program		ประกาศนียบัตรบัณฑิต Grad. Diploma		ป.โท Master's Degree		Faculties / Fields of Study
	ห้อง class.	นักศึกษา student	ห้อง class.	นักศึกษา student	ห้อง class.	นักศึกษา student	ห้อง class.	นักศึกษา student	ห้อง class.	นักศึกษา student	ห้อง class.	นักศึกษา student	
รวมทั้งสิ้น	**351**	**10,753**	**29**	**1,000**	**103**	**3,364**	**205**	**5,985**	**-**	**93**	**14**	**311**	**Total**
คณะครุศาสตร์อุตสาหกรรม	**39**	**774**	**-**	**-**	**16**	**351**	**22**	**314**	**-**	**93**	**1**	**16**	**Faculty of Industrial Education**
1 คอมพิวเตอร์	5	80			2	32	3	48					Computer Engineering
2 เครื่องกล	7	153			3	71	4	82					Mechanical Engineering
3 ไฟฟ้ากำลัง	6	144			4	118	2	26					Electrical Engineering
4 โยธา	5	52			1	13	4	39					Civil Engineering
5 อิเล็กทรอนิกส์-โทรคมนาคม	7	94			3	45	4	49					Electronic and Telecommunication Engineering
6 อุตสาหการ	8	142			3	72	5	70					Industrial Engineering
7 วิชาชีพครู (ประกาศนียบัตรบัณฑิต)	-	93							-	93			Graduate Diploma in Teaching Profession
8 นวัตกรรมและเทคโนโลยีทางการศึกษา	1	16									1	16	Education innovation and Technology
คณะเทคโนโลยีคหกรรมศาสตร์	**47**	**1,375**	**-**	**-**	**5**	**154**	**37**	**1,144**			**5**	**77**	**Faculty of Home Economics Technology**
1 การบริหารธุรกิจคหกรรมศาสตร์	5	136			1	13	3	101			1	22	Home Economics Business Administration
2 ผ้าและเครื่องแต่งกาย	1	9					1	9					Textile and Clothing
3 ผ้าและเครื่องแต่งกาย-ออกแบบแฟชั่น	1	41					1	41					Textile and Clothing-Fashion Design
4 ออกแบบแฟชั่นผ้าและเครื่องแต่งกาย	7	122					5	108			2	14	Fashion Design-Textile and Clothing
5 อาหารและโภชนาการ	21	727			3	117	16	569			2	41	Food and Nutrition
6 อาหารและโภชนาการ-พัฒนาผลิตภัณฑ์	1	31					1	31					Food and Nutrition-Product Development
7 อุตสาหกรรมการบริการอาหาร	3	106					3	106					Food Service Industry

ตารางที่ 12 จำนวนห้องเรียน นักศึกษา จำแนกตามคณะ หลักสูตร และสาขาวิชา ปีการศึกษา 2552

Table 12 Number of Classroom and Students Classified by Faculties, Programs and Fields of Study, Academic Year 2009.

คณะ / สาขาวิชา	รวมทั้งสิ้น Total		ปวส. Diploma		ปริญญาตรี Bachelor's Degree ต่อเนื่อง/เทียบโอน cont./waiving		ปริญญาตรี Bachelor's Degree ป.ตรี 4 ปี 4 Yr.Program		ประกาศนียบัตรบัณฑิต Grad. Diploma		ป.โท Master's Degree		Faculties / Fields of Study
	ห้อง	นักศึกษา	ห้อง	นักศึกษา	ห้อง	นักศึกษา	ห้อง	นักศึกษา	ห้อง	นักศึกษา	ห้อง	นักศึกษา	
	class.	student	class.	student	class.	student	class.	student	class.	student	class.	student	
8 คหกรรมศาสตร์ทั่วไป-ธุรกิจงานประดิษฐ์	2	54			1	23	1	31					General Home Economic - Craft Business
9 คหกรรมศาสตร์ศึกษา-คหกรรมศาสตร์ทั่วไป	-	1			-	1							Home Economics Education-General Home Economics
10 วิทยาศาสตร์การอาหารและโภชนาการ	3	94					3	94					Food Science and Nutrition
11 เทคโนโลยีการจัดการสินค้าแฟชั่น	3	54					3	54					Fashion Merchandising Technology
คณะเทคโนโลยีสื่อสารมวลชน	**16**	**606**					**16**	**606**			**-**	**-**	**Faculty of Mass Communication Technology**
1 เทคโนโลยีการโทรทัศน์และวิทยุกระจายเสียง	6	257					6	257					Radio and Television Broadcasting Technology
2 เทคโนโลยีการโฆษณาและประชาสัมพันธ์	8	304					8	304					Advertising and Public Relations Technology
3 เทคโนโลยีมัลติมีเดีย	2	45					2	45					Multimedia Technology
คณะบริหารธุรกิจ	**110**	**3,716**	**13**	**423**	**42**	**1,530**	**47**	**1,545**			**8**	**218**	**Faculty of Business Administration**
1 การเงิน	2	31	2	31									Finance
2 การบัญชี	8	306	8	306									Accounting
3 การตลาด	3	86	3	86									Marketing
4 การเงิน	7	224			3	99	2	86			2	39	Finance
5 การจัดการ-การจัดการทั่วไป	12	433			4	130	6	230			2	73	Management-General Management
6 การจัดการ-การจัดการทรัพยากรมนุษย์	4	125			2	86	2	39					Management-Human Resource Management
7 การตลาด	16	545			8	302	6	201			2	42	Marketing
8 การตลาด-การบริหารการตลาด	2	42			-	-	2	42					Marketing-Marketing Management

ตารางที่ 12 จำนวนห้องเรียน นักศึกษา จำแนกตามคณะ หลักสูตร และสาขาวิชา ปีการศึกษา 2552

Table 12 Number of Classroom and Students Classified by Faculties, Programs and Fields of Study, Academic Year 2009.

คณะ / สาขาวิชา	รวมทั้งสิ้น Total		ปวส. Diploma		ปริญญาตรี Bachelor's Degree ต่อเนื่อง/เทียบโอน cont./waiving		ปริญญาตรี Bachelor's Degree ป.ตรี 4 ปี 4 Yr.Program		ประกาศนียบัตรบัณฑิต Grad. Diploma		ป.โท Master's Degree		Faculties / Fields of Study
	ห้อง	นักศึกษา	ห้อง	นักศึกษา	ห้อง	นักศึกษา	ห้อง	นักศึกษา	ห้อง	นักศึกษา	ห้อง	นักศึกษา	
	class.	student	class.	student	class.	student	class.	student	class.	student	class.	student	
9 ภาษาอังกฤษธุรกิจ	3	96			1	30	2	66					Business English
10 การบัญชี	27	1,044			20	754	5	226			2	64	Accounting
11 การบัญชี-การบัญชีการเงิน	5	147			-	-	5	147					Accounting-Financial Accounting
12 ธุรกิจระหว่างประเทศ	1	27					1	27					International Business
13 ระบบสารสนเทศทางคอมพิวเตอร์	13	418			4	127	9	291					Information Systems
14 ระบบสารสนเทศฯ-การจัดการระบบสารสนเทศ	2	68					2	68					Computer Information Technology
15 ระบบสารสนเทศฯ-คอมพิวเตอร์ธุรกิจ	5	122					5	122					Computer Information Technology
16 ระบบสารสนเทศฯ-พัฒนาซอฟต์แวร์	-	2			-	2	-	-					Computer Information Technology
คณะวิทยาศาสตร์และเทคโนโลยี	**11**	**325**	**-**	**-**	**3**	**85**	**8**	**240**			**-**	**-**	**Faculty of Science and Technology**
1 เทคโนโลยีคอมพิวเตอร์	9	257			3	85	6	172					Computer Technology
2 วิทยาการสิ่งแวดล้อมและทรัพยากรธรรมชาติ	2	68					2	68					Environmental Science and Natural Resources
คณะวิศวกรรมศาสตร์	**77**	**2,653**	**16**	**577**	**33**	**1,184**	**28**	**892**			**-**	**-**	**Faculty of Engineering**
1 ช่างกลโรงงาน-เครื่องจักรกลอัตโนมัติ	2	73	2	73									Mechanical Tool Technology - Automatic Machine
2 ช่างกลโรงงาน-ซ่อมบำรุงเครื่องจักร	1	34	1	34									Mechanical Tool Technology - Mechanical Maintenance
3 ช่างผลิตเครื่องมือและแม่พิมพ์	2	88	2	88									Tool and Die Making
4 ช่างไฟฟ้า	2	82	2	82									Electrical Technology

ตารางที่ 12 จำนวนห้องเรียน นักศึกษา จำแนกตามคณะ หลักสูตร และสาขาวิชา ปีการศึกษา 2552

Table 12 Number of Classroom and Students Classified by Faculties, Programs and Fields of Study, Academic Year 2009.

คณะ / สาขาวิชา	รวมทั้งสิ้น Total		ปวส. Diploma		ปริญญาตรี Bachelor's Degree ต่อเนื่อง/เทียบโอน cont./waiving		ปริญญาตรี Bachelor's Degree ป.ตรี 4 ปี 4 Yr.Program		ประกาศนียบัตรบัณฑิต Grad. Diploma		ป.โท Master's Degree		Faculties / Fields of Study
	ห้อง	นักศึกษา	ห้อง	นักศึกษา	ห้อง	นักศึกษา	ห้อง	นักศึกษา	ห้อง	นักศึกษา	ห้อง	นักศึกษา	
	class.	student	class.	student	class.	student	class.	student	class.	student	class.	student	
5 ช่างยนต์	3	119	3	119									Mechanical Power Technology
6 ช่างโลหะ	1	31	1	31									Metal Technology
7 ช่างอิเล็กทรอนิกส์	1	21	1	21									Electronics
8 ช่างเทคนิคคอมพิวเตอร์	1	24	1	24									Computer Technology
9 ช่างเทคนิคอุตสาหกรรม	2	69	2	69									Industrial Technology
10 ช่างออกแบบการผลิต	1	34	1	34									Production Design
11 แม่พิมพ์อัญมณี	-	2	-	2									Gems Mold Technology
12 คอมพิวเตอร์	8	235			4	94	4	141					Computer Engineering
13 เครื่องกล	9	345			6	246	3	99					Mechanical Engineering
14 ไฟฟ้ากำลัง	10	397			7	292	3	105					Electrical Engineering-Electrical Power
15 อิเล็กทรอนิกส์และโทรคมนาคม	7	243			4	139	3	104					Electronic and Telecommunication
16 อุตสาหการ	15	499			9	291	6	208					Industrial Engineering
17 อุตสาหการ-การจัดการอุตสาหกรรม	1	30					1	30					Industrial Engineering-Industrial Management
18 อุตสาหการ-การผลิต	1	23					1	23					Industrial Engineering-Production Engineering
19 แมคคาทรอนิกส์	1	42					1	42					Mechatronics Engineering
20 เทคโนโลยีคอมพิวเตอร์ (อส.บ.)	-	5			-	5							Computer Technology
21 เทคโนโลยีเครื่องกล (อส.บ.)	1	32			1	32							Mechanical Technology
22 เทคโนโลยีโทรคมนาคม (อส.บ.)	-	1			-	1							Telecommunication Technology

ตารางที่ 12 จำนวนห้องเรียน นักศึกษา จำแนกตามคณะ หลักสูตร และสาขาวิชา ปีการศึกษา 2552

Table 12 Number of Classroom and Students Classified by Faculties, Programs and Fields of Study, Academic Year 2009.

คณะ / สาขาวิชา	รวมทั้งสิ้น Total		ปวส. Diploma		ปริญญาตรี Bachelor's Degree ต่อเนื่อง/เทียบโอน cont./waiving		ปริญญาตรี Bachelor's Degree ป.ตรี 4 ปี 4 Yr.Program		ประกาศนียบัตรบัณฑิต Grad. Diploma		ป.โท Master's Degree		Faculties / Fields of Study
	ห้อง class.	นักศึกษา student	ห้อง class.	นักศึกษา student	ห้อง class.	นักศึกษา student	ห้อง class.	นักศึกษา student	ห้อง class.	นักศึกษา student	ห้อง class.	นักศึกษา student	
23 เทคโนโลยีไฟฟ้า (อส.บ.)	-	12			-	12							Electrical Technology
24 เทคโนโลยีอุตสาหการ (อส.บ.)	-	29			-	29							Industrial Technology
25 เทคโนโลยีผลิตเครื่องมือและแม่พิมพ์ (อส.บ.)	4	104					4	104					Tool and Die Technology
26 เทคโนโลยีแม่พิมพ์เครื่องประดับ (อส.บ.)	4	79			2	43	2	36					Jewelry Mold Technology
คณะศิลปศาสตร์	**13**	**413**	**-**	**-**	**-**	**-**	**13**	**413**			**-**	**-**	**Faculty of Liberal Arts**
1 การท่องเที่ยว	4	141					4	141					Tourism
2 การโรงแรม	4	131					4	131					Hospitality
3 ภาษาอังกฤษเพื่อการสื่อสารสากล	5	141					5	141					English for International Communication
คณะอุตสาหกรรมสิ่งทอและออกแบบแฟชั่น	22	513	-	-	4	60	18	453			-	-	**Faculty of Industrial Textiles and Fashion Design**
1 เทคโนโลยีเคมีสิ่งทอ	5	56			1	5	4	51					Textile Chemical Technology
2 เทคโนโลยีเสื้อผ้า	7	145			3	54	4	91					Garment Technology
3 ออกแบบแฟชั่นและสิ่งทอ	6	194			-	1	6	193					Fashion and Textile Design
4 ออกแบบผลิตภัณฑ์สิ่งทอ	3	87					3	87					Textile Product Design
5 ออกแบบสิ่งทอ	1	31			-	-	1	31					Textile Design
คณะสถาปัตยกรรมศาสตร์และการออกแบบ	**16**	**378**	**-**	**-**	**-**	**-**	**16**	**378**			**-**	**-**	**Faculty of Architecture and Design**
1 การออกแบบผลิตภัณฑ์อุตสาหกรรม	8	230					8	230					Industrial Product Design
2 การออกแบบบรรจุภัณฑ์	8	148					8	148					Packaging Design

EDUCATIONAL STATISTIC REPORT ACADEMIC YEAR 2009

ผู้สำเร็จการศึกษา

Number of Graduates

EDUCATIONAL STATISTIC REPORT ACADEMIC YEAR 2009

ตารางที่ 13 จำนวนผู้สำเร็จการศึกษา จำแนกตามคณะ หลักสูตร และเพศ ปีการศึกษา 2551

Table 13 Number of Graduates Classified by Faculties, Programs and Gender, Academic Year 2008.

คณะ	รวมทั้งสิ้น Total			ปวส. Diploma			ปริญญาตรี Bachelor's Degree			ประกาศนียบัตรบัณฑิต Graduate Diploma			ปริญญาโท Master's Degree			Faculties
	ชาย	หญิง	รวม	ชาย	หญิง	รวม	ชาย	หญิง	รวม	ชาย	หญิง	รวม	ชาย	หญิง	รวม	
	Male	Female	Total	Male	Female	Total	Male	Female	Total	Male	Female	Total	Male	Female	Total	
รวมทั้งสิ้น	**1,497**	**2,091**	**3,588**	**467**	**380**	**847**	**897**	**1,404**	**2,301**	**97**	**167**	**264**	**36**	**140**	**176**	**Total**
1 ครุศาสตร์อุตสาหกรรม	431	233	664			-	334	66	400	97	167	264			-	Industrial Education
2 เทคโนโลยีคหกรรมศาสตร์	45	241	286			-	45	241	286			-			-	Home Economics Technology
3 เทคโนโลยีสื่อสารมวลชน	27	67	94			-	27	67	94			-			-	Mass Communication Technology
4 บริหารธุรกิจ	326	1,366	1,692	55	364	419	235	862	1,097			-	36	140	176	Business Administration
5 วิศวกรรมศาสตร์	593	24	617	412	16	428	181	8	189			-			-	Engineering
6 ศิลปศาสตร์	14	70	84				14	70	84			-			-	Liberal Arts
7 อุตสาหกรรมสิ่งทอและออกแบบแฟชั่น	9	36	45				9	36	45			-			-	Industrial Textiles and Fashion Design
8 สถาปัตยกรรมศาสตร์และการออกแบบ	52	54	106			-	52	54	106			-			-	Architecture and Design

ตารางที่ 14 จำนวนผู้สำเร็จการศึกษาสายวิทยาศาสตร์ - สายสังคมศาสตร์ จำแนกตามคณะ และหลักสูตร ปีการศึกษา 2551

Table 14 Number of Graduates in Fields of Science - Social Sciences Classified by Faculties and Program, Academic Year 2008.

คณะ	รวมทั้งสิ้น Total					วิทยาศาสตร์ Science					สังคมศาสตร์ Social Sciences					Faculties
	รวม ToTal	ปวส. Diplo.	ป.ตรี Bach.	ป.บัณฑิต Grad.Di.	ป.โท Master	รวม Total	ปวส. Diplo.	ป.ตรี Bach.	ป.บัณฑิต Grad.Di.	ป.โท Master	รวม Total	ปวส. Diplo.	ป.ตรี Bach.	ป.บัณฑิต Grad.Di.	ป.โท Master	
รวมทั้งสิ้น	**3,588**	**847**	**2,301**	**264**	**176**	**1,772**	**430**	**1,342**	**-**	**-**	**1,816**	**417**	**959**	**264**	**176**	**Total**
1 ครุศาสตร์อุตสาหกรรม	664	-	400	264	-	400		400			264			264		Industrial Education
2 เทคโนโลยีคหกรรมศาสตร์	286	-	286		-	286		286			-					Home Economics Technology
3 เทคโนโลยีสื่อสารมวลชน	94	-	94		-	94		94			-					Mass Communication Technology
4 บริหารธุรกิจ	1,692	419	1,097	-	176	224	2	222			1,468	417	875		176	Business Administration
5 วิศวกรรมศาสตร์	617	428	189		-	617	428	189			-					Engineering
6 ศิลปศาสตร์	84	-	84		-	-					84		84			Liberal Arts
7 อุตสาหกรรมสิ่งทอและออกแบบแฟชั่น	45	-	45		-	45		45			-					Industrial Textiles and Fashion Design
8 สถาปัตยกรรมศาสตร์และการออกแบบ	106	-	106		-	106		106			-					Architecture and Design

ตารางที่ 15 จำนวนผู้สำเร็จการศึกษา จำแนกตามคณะ หลักสูตร และสาขาวิชา ปีการศึกษา 2551

Table 15 Number of Graduates Classified by Faculties, Programs and Fields of Study, Academic Year 2008.

คณะ / สาขาวิชา	รวมทั้งสิ้น Total	ปวส. Diploma	ปริญญาตรี Bach. ต่อเนื่อง Cont.Pro.	ปริญญาตรี Bach. 4 ปี 4 Yr. Pro.	ป.บัณฑิต Graduate Diploma	ปริญญาโท Master's Degree	Faculties / Fields of Study
รวมทั้งสิ้น	**3,588**	**847**	**1,381**	**920**	**264**	**176**	**Total**
คณะครุศาสตร์อุตสาหกรรม	**664**	**-**	**374**	**26**	**264**	**-**	**Faculty of Industrial Education**
1 คอมพิวเตอร์ (ค.อ.บ.)	33		33				Computer Engineering
2 เครื่องกล (ค.อ.บ.)	32		32				Mechanical Engineering
3 ไฟฟ้ากำลัง (ค.อ.บ.)	48		48				Electrical Engineering
4 โยธา (ค.อ.บ.)	22		22				Civil Engineering
5 อิเล็กทรอนิกส์และโทรคมนาคม (ค.อ.บ.)	23		23				Electronics and Telecommunication Engineering
6 อุตสาหการ (ค.อ.บ.)	65		65				Industrial Engineering
7 เทคโนโลยีคอมพิวเตอร์	23		23				Computer Technology
8 เทคโนโลยีเครื่องกล	40		40				Mechanical Technology
9 เทคโนโลยีไฟฟ้า	24		24				Electrical Technology
10 เทคโนโลยีโทรคมนาคม	12		12				Telecommunication Technology
11 เทคโนโลยีแม่พิมพ์เครื่องประดับ	3		3				Jewelry Mold Technology
12 เทคโนโลยีอุตสาหการ	32		32				Industrial Technology
13 เทคโนโลยีเคมีสิ่งทอ	39		16	23			Textile Chemical Technology
14 เทคโนโลยีเสื้อผ้า	4		1	3			Garment Technology
15 ประกาศนียบัตรวิชาชีพครู	264				264	-	Graduate Diploma in Teaching Profession

ตารางที่ 15 จำนวนผู้สำเร็จการศึกษา จำแนกตามคณะ หลักสูตร และสาขาวิชา ปีการศึกษา 2551

Table 15 Number of Graduates Classified by Faculties, Programs and Fields of Study, Academic Year 2008.

คณะ / สาขาวิชา	รวมทั้งสิ้น Total	ปวส. Diploma	ปริญญาตรี Bach. ต่อเนื่อง Cont.Pro.	ปริญญาตรี Bach. 4 ปี 4 Yr. Pro.	ป.บัณฑิต Graduate Diploma	ปริญญาโท Master's Degree	Faculties / Fields of Study
คณะเทคโนโลยีคหกรรมศาสตร์	**286**	**-**	**108**	**178**	**-**	**-**	**Faculty of Home Economics Technology**
1 คหกรรมศาสตร์ศึกษา-คหกรรมศาสตร์ทั่วไป	40		40				Home Economics Education - General Home Economics
2 คหกรรมศาสตร์ทั่วไป-ธุรกิจงานประดิษฐ์	30			30			General Home Economics - Craft Business
3 ผ้าและเครื่องแต่งกาย	19		1	18			Textile and Clothing
4 ผ้าและเครื่องแต่งกาย-ออกแบบแฟชั่น	39			39			Textile and Clothing - Fashion Design
5 อาหารและโภชนาการ	127		67	60			Food and Nutrition
6 อาหารและโภชนาการ-พัฒนาผลิตภัณฑ์	31			31			Food and Nutrition - Product Development
คณะเทคโนโลยีสื่อสารมวลชน	**94**	**-**	**-**	**94**	**-**	**-**	**Faculty of Mass Communication Technology**
1 เทคโนโลยีการโทรทัศน์และวิทยุกระจายเสียง	26			26			Radio and Television Broadcasting Technology
2 เทคโนโลยีการโฆษณาและประชาสัมพันธ์	68			68			Advertising and Public Relations Technology
คณะบริหารธุรกิจ	**1,516**	**419**	**670**	**427**	**-**	**176**	**Faculty of Business Administration**
1 การเงิน	113	22	42			49	Finance
2 การตลาด	336	91	111	105		29	Marketing
3 การบัญชี	769	304	326	87		52	Accounting
5 คอมพิวเตอร์ธุรกิจ	2	2					Business Computer
6 การจัดการ	212		91	75		46	Management
7 ภาษาอังกฤษธุรกิจ	38		38				Business English
8 ระบบสารสนเทศทางคอมพิวเตอร์	222		62	160			Computer Information Systems

ตารางที่ 15 จำนวนผู้สำเร็จการศึกษา จำแนกตามคณะ หลักสูตร และสาขาวิชา ปีการศึกษา 2551

Table 15 Number of Graduates Classified by Faculties, Programs and Fields of Study, Academic Year 2008.

คณะ / สาขาวิชา	รวมทั้งสิ้น Total	ปวส. Diploma	ปริญญาตรี Bach. ต่อเนื่อง Cont.Pro.	ปริญญาตรี Bach. 4 ปี 4 Yr. Pro.	ป.บัณฑิต Graduate Diploma	ปริญญาโท Master's Degree	Faculties / Fields of Study
คณะวิศวกรรมศาสตร์	**617**	**428**	**183**	**6**	**-**	**-**	**Faculty of Engineering**
1 ช่างกลโรงงาน - เครื่องจักรกลอัตโนมัติ	33	33					Mechanical Tool Technology - Automatic Machine
2 ช่างกลโรงงาน - ซ่อมบำรุงเครื่องจักร	8	8					Mechanical Tool Technology - Mechanical Maintenance
3 ช่างผลิตเครื่องมือและแม่พิมพ์	33	33					Tool and Die Making
4 ช่างไฟฟ้ากำลัง	55	55					Electrical Technology
5 ช่างยนต์	57	57					Mechanical Power Technology
6 ช่างโลหะ	39	39					Metal Technology
7 ช่างอิเล็กทรอนิกส์	60	60					Electronics
8 ช่างเทคนิคคอมพิวเตอร์	51	51					Computer Technology
9 ช่างเทคนิคอุตสาหกรรม	53	53					Industrial Technology
10 ช่างออกแบบการผลิต	9	9					Production Design
11 แม่พิมพ์อัญมณี	30	30					Gems Mold Technology
12 เครื่องกล (วศ.บ.)	26		26				Mechanical Engineering
13 ไฟฟ้า (วศ.บ.)	51		51				Electrical Engineering
14 อิเล็กทรอนิกส์และโทรคมนาคม (วศ.บ.)	21		21				Electronic and Telecommunication Engineering
15 อุตสาหการ (วศ.บ.)	55		49	6			Industrial Engineering
16 เทคโนโลยีแม่พิมพ์เครื่องประดับ (อส.บ.)	23		23				Jewelry Mold Technology

ตารางที่ 15 จำนวนผู้สำเร็จการศึกษา จำแนกตามคณะ หลักสูตร และสาขาวิชา ปีการศึกษา 2551

Table 15 Number of Graduates Classified by Faculties, Programs and Fields of Study, Academic Year 2008.

คณะ / สาขาวิชา	รวมทั้งสิ้น Total	ปวส. Diploma	ปริญญาตรี Bach. ต่อเนื่อง Cont.Pro.	ปริญญาตรี Bach. 4 ปี 4 Yr. Pro.	ป.บัณฑิต Graduate Diploma	ปริญญาโท Master's Degree	Faculties / Fields of Study
17 เทคโนโลยีเครื่องกล (อส.บ.)	8		8				Mechanical Technology
18 เทคโนโลยีอุตสาหการ (อส.บ.)	5		5				Industrial Technology
คณะศิลปศาสตร์	**84**		-	**84**			**Faculty of Liberal Arts**
1 การท่องเที่ยว	48			48			Tourism
2 ภาษาอังกฤษเพื่อการสื่อสารสากล	36			36			English for International Communication
คณะอุตสาหกรรมสิ่งทอและออกแบบแฟชั่น	**45**	-	**45**	-	-	-	**Faculty of Industrial Textiles and Fashion Design**
1 เทคโนโลยีเคมีสิ่งทอ	12		12				Textile Chemical Technology
2 เทคโนโลยีเสื้อผ้า	21		21				Garment Technology
3 ออกแบบแฟชั่นและสิ่งทอ	12		12				Fashion and Textile Design
คณะสถาปัตยกรรมศาสตร์และการออกแบบ	**106**	-	**1**	**105**	-	-	**Faculty of Architecture and Design**
1 ออกแบบผลิตภัณฑ์อุตสาหกรรม	25			25			Industrial Product Design
2 ออกแบบบรรจุภัณฑ์	42			42			Packaging Design
3 ออกแบบสิ่งทอ	39		1	38			Textile Design

งบประมาณ

Budget

EDUCATIONAL STATISTIC REPORT ACADEMIC YEAR 2009

ตารางที่ 16 จำนวนเงินงบประมาณแผ่นดินที่ได้รับ จำแนกตามหน่วยงาน และหมวดรายจ่าย ปี 2552

Table 16 Government Budget Allocated to RMUTP Classified by Units and Expenditure Categories for the fiscal year 2009.

หน่วยงาน	รวมทั้งสิ้น Total	งบบุคลากร Personnel Budget	งบดำเนินงาน Operating Budget	งบลงทุน Invesment	งบเงินอุดหนุน Subsidies	งบรายจ่ายอื่น Other Expenses	Units
รวมทั้งสิ้น	**782,766,600.00**	**230,428,100.00**	**91,302,800.00**	**295,508,900.00**	**40,204,400.00**	**125,322,400.00**	**Total**
1 สำนักงานตรวจสอบภายใน	50,000.00	-	50,000.00	-	-	-	Office of Internal Audit
2 สำนักงานอธิการบดี	129,369,930.00	43,952,720.00	41,365,100.00	-	19,839,850.00	24,212,260.00	Office of The President
3 คณะครุศาสตร์อุตสาหกรรม	87,157,510.00	18,518,500.00	4,087,800.00	57,800,000.00	2,006,210.00	4,745,000.00	Industrial Education
4 คณะเทคโนโลยีคหกรรมศาสตร์	67,887,780.00	23,112,700.00	4,535,500.00	22,775,400.00	3,296,380.00	14,167,800.00	Home Economics Technology
5 คณะเทคโนโลยีสื่อสารมวลชน	24,955,100.00	4,567,000.00	2,533,200.00	693,600.00	1,715,400.00	15,445,900.00	Mass Communication Technology
6 คณะบริหารธุรกิจ	188,711,500.00	38,330,960.00	8,677,300.00	139,212,300.00	1,686,440.00	804,500.00	Business Administration
7 คณะวิทยาศาสตร์และเทคโนโลยี	41,512,380.00	16,781,100.00	738,300.00	16,521,200.00	2,028,300.00	5,443,480.00	Science and Technology
8 คณะวิศวกรรมศาสตร์	105,085,620.00	39,226,510.00	14,022,000.00	30,501,600.00	1,366,520.00	19,968,990.00	Engineering
9 คณะศิลปศาสตร์	39,846,620.00	28,734,160.00	906,900.00	6,890,700.00	2,614,860.00	700,000.00	Liberal Arts
10 คณะอุตสาหกรรมสิ่งทอและออกแบบแฟชั่น	34,392,470.00	15,283,000.00	4,259,800.00	4,200,000.00	1,799,930.00	8,849,740.00	Industrial Textiles and Fashion Design
11 คณะสถาปัตยกรรมและการออกแบบ*	10,262,660.00	1,921,450.00	2,026,900.00	3,958,500.00	2,048,010.00	307,800.00	Architecture and Design
12 สำนักวิทยบริการและเทคโนโลยีสารสนเทศ	45,273,000.00	-	7,000,000.00	9,400,000.00	-	28,873,000.00	Institute of Academic Resources and Information Technology
13 สถาบันวิจัยและพัฒนา	6,084,230.00	-	500,000.00	2,415,100.00	1,802,500.00	1,366,630.00	Institute of Research and Development
14 สำนักส่งเสริมวิชาการและงานทะเบียน	2,177,800.00	-	600,000.00	1,140,500.00	-	437,300.00	Institute of Academic Support and Registrar

* เป็นคณะที่จัดตั้งภายใน

ตารางที่ 17 จำนวนเงินงบประมาณแผ่นดินที่ได้รับ จำแนกตามหน่วยงาน และผลผลิต ปี 2552

Table 17 Government Budget Allocated to RMUTP Classified by Units and Product for the fiscal year 2009.

ผลผลิต / หน่วยงาน	รวมทั้งสิ้น Total	ผลผลิต product 1	ผลผลิต product 2	ผลผลิต product 3	ผลผลิต product 4	ผลผลิต product 5	ผลผลิต product 6	ผลผลิต product 7	Product / Units
รวมทั้งสิ้น	**782,766,600.00**	**101,685,800.00**	**8,453,800.00**	**4,000,000.00**	**659,942,600.00**	**3,000,000.00**	**3,850,900.00**	**1,833,500.00**	**Total**
1 หน่วยตรวจสอบภายใน	50,000.00	-	-	-	50,000.00	-	-	-	Office of Internal Audit
2 สำนักงานอธิการบดี	129,369,930.00	7,501,480.00	8,453,800.00	-	112,969,650.00	445,000.00	-	-	Office of The President
3 คณะครุศาสตร์อุตสาหกรรม	87,157,510.00	-	-	477,700.00	85,979,810.00	70,000.00	600,000.00	30,000.00	Industrial Education
4 คณะเทคโนโลยีคหกรรมศาสตร์	67,887,780.00	-	-	1,000,000.00	65,852,780.00	645,000.00	390,000.00	-	Home Economics Technology
5 คณะเทคโนโลยีสื่อสารมวลชน	24,955,100.00	-	-	76,600.00	24,728,500.00	150,000.00	-	-	Mass Communication Technology
6 คณะบริหารธุรกิจ	188,711,500.00	55,460,200.00	-	167,300.00	132,600,000.00	84,000.00	-	400,000.00	Business Administration
7 คณะวิทยาศาสตร์และเทคโนโลยี	41,512,380.00	-	-	50,000.00	40,695,400.00	283,480.00	-	483,500.00	Science and Technology
8 คณะวิศวกรรมศาสตร์	105,085,620.00	-	-	244,900.00	103,707,330.00	183,390.00	800,000.00	150,000.00	Engineering
9 คณะศิลปศาสตร์	39,846,620.00	38,724,120.00	-	50,000.00	-	222,500.00	400,000.00	450,000.00	Liberal Arts
10 คณะอุตสาหกรรมสิ่งทอและออกแบบแฟชั่น	34,392,470.00	-	-	1,227,800.00	32,854,670.00	100,000.00	210,000.00	-	Industrial Textiles and Fashion Design
11 คณะสถาปัตยกรรมและการออกแบบ	10,262,660.00	-	-	424,100.00	9,338,560.00	250,000.00	250,000.00	-	Architecture and Design
12 สำนักวิทยบริการและเทคโนโลยีสารสนเทศ	45,273,000.00	-	-	-	45,273,000.00	-	-	-	Institute of Academic Resources and Information Technology
13 สถาบันวิจัยและพัฒนา	6,084,230.00	-	-	281,600.00	3,715,100.00	566,630.00	1,200,900.00	320,000.00	Institute of Research and Development
14 สำนักส่งเสริมวิชาการและงานทะเบียน	2,177,800.00	-	-	-	2,177,800.00	-	-	-	Institute of Academic Support and Registrar

1 : ผู้สำเร็จการศึกษาด้านสังคมศาสตร์
Graduates in the field of Social Science

2 : ผู้ได้รับทุนตามโครงการพัฒนาอาจารย์และบุคลากรทางการศึกษา
The Scholarship grantees according to Lecturer and Education Staff Development Scholarship Project

3 : ผลงานการให้บริการวิชาการ
Achievement in Academic Service

4 : ผู้สำเร็จการศึกษาด้านวิทยาศาสตร์และเทคโนโลยี
Graduates in the field of Science and Technology

5 : ผลงานทำนุบำรุงศิลปวัฒนธรรม Achievement in Cultural Preservation

6 : ผลงานวิจัยเพื่อถ่ายทอดเทคโนโลยี Research for transfering Technology

7 : ผลงานวิจัยเพื่อสร้างองค์ความรู้ Research for promoting knowledge

ตารางที่ 18 จำนวนเงินงบประมาณเงินรายได้ จำแนกตามหน่วยงาน และหมวดรายจ่าย ปี 2552

Table 18 Non-Budgetary Fund Classified by Units and Expenditure Categories for the Institution fiscal year 2009.

หน่วยงาน	รวมทั้งสิ้น Total	งบบุคลากร Personnel Budget	งบดำเนินงาน Operating Budget	งบลงทุน Invesment	งบเงินอุดหนุน Subsidies	งบรายจ่ายอื่น Other Expenses	งบกลาง RMUTP's Central Budget	Units
รวมทั้งสิ้น	**212,253,050.00**	**37,367,880.00**	**80,182,580.00**	**23,424,200.00**	**8,297,680.00**	**23,397,400.00**	**39,583,310.00**	**Total**
1 สำนักงานตรวจสอบภายใน	-	-	-	-	-	-	-	Office of Internal Audit
2 สำนักงานอธิการบดี	68,576,080.00	6,523,560.00	10,000,000.00	9,794,000.00	3,384,080.00	14,052,100.00	24,822,340.00	Office of The President
3 คณะครุศาสตร์อุตสาหกรรม	15,853,450.00	2,282,760.00	11,162,440.00	334,000.00	-	238,000.00	1,836,250.00	Industrial Education
4 คณะเทคโนโลยีคหกรรมศาสตร์	14,714,950.00	3,904,080.00	7,636,420.00	360,000.00	80,000.00	1,520,000.00	1,214,450.00	Home Economics Technology
5 คณะเทคโนโลยีสื่อสารมวลชน	4,854,500.00	1,670,640.00	1,931,470.00	127,000.00	249,000.00	475,100.00	401,290.00	Mass Communication Technology
6 คณะบริหารธุรกิจ	44,702,300.00	5,221,920.00	24,502,690.00	8,113,100.00	333,500.00	1,454,700.00	5,076,390.00	Business Administration
7 คณะวิทยาศาสตร์และเทคโนโลยี	6,175,530.00	1,363,680.00	2,356,730.00	520,000.00	94,000.00	60,000.00	1,781,120.00	Science and Technology
8 คณะวิศวกรรมศาสตร์	30,479,230.00	4,365,840.00	19,391,420.00	2,269,000.00	180,000.00	1,900,000.00	2,372,970.00	Engineering
9 คณะศิลปศาสตร์	7,125,870.00	2,433,360.00	1,815,940.00	820,000.00	99,600.00	537,100.00	1,419,870.00	Liberal Arts
10 คณะอุตสาหกรรมสิ่งทอและออกแบบแฟชั่น	4,615,160.00	1,935,360.00	1,025,280.00	304,500.00	220,000.00	729,900.00	400,120.00	Industrial Textiles and Fashion Design
11 คณะสถาปัตยกรรมและการออกแบบ*	2,843,560.00	1,461,360.00	360,190.00	73,500.00	70,000.00	620,000.00	258,510.00	Architecture and Design
12 สำนักวิทยบริการและเทคโนโลยีสารสนเทศ	3,908,880.00	3,452,280.00	-	456,600.00	-	-	-	Institute of Academic Resources and Information Technology
13 สถาบันวิจัยและพัฒนา	6,447,260.00	1,499,760.00	-	180,000.00	3,587,500.00	1,180,000.00	-	Institute of Research and Development
14 สำนักส่งเสริมวิชาการและงานทะเบียน	1,956,280.00	1,253,280.00	-	72,500.00	-	630,500.00	-	Institute of Academic Support and Registrar

* เป็นคณะที่จัดตั้งภายใน

ตารางที่ 19 จำนวนเงินงบประมาณเงินรายได้ จำนแกตามหน่วยงาน และผลผลิต ปี 2552

Table 19 Non-Budgetary Fund Classified by Units and Product for the fiscal year 2009.

ผลผลิต / หน่วยงาน	รวมทั้งสิ้น Total	ผลผลิต product 1	ผลผลิต product 2	ผลผลิต product 3	ผลผลิต product 4	ผลผลิต product 5	ผลผลิต product 6	ผลผลิต product 7	งบกลาง RMUTP's Central Budget	Product / Units
รวมทั้งสิ้น	**212,253,050.00**	**44,855,810.00**	**-**	**1,057,800.00**	**121,687,330.00**	**218,000.00**	**2,762,000.00**	**2,347,310.00**	**39,324,800.00**	**Total**
1 หน่วยตรวจสอบภายใน	-	-	-	-	-	-	-	-	-	Office of Internal Audit
2 สำนักงานอธิการบดี	68,576,080.00	-	-	575,000.00	42,178,740.00	-	-	1,000,000.00	24,822,340.00	Office of The President
3 คณะครุศาสตร์อุตสาหกรรม	15,853,450.00	-	-	-	14,017,200.00	-	-	-	1,836,250.00	Industrial Education
4 คณะเทคโนโลยีคหกรรมศาสตร์	14,714,950.00	-	-	-	13,400,500.00	20,000.00	-	80,000.00	1,214,450.00	Home Economics Technology
5 คณะเทคโนโลยีสื่อสารมวลชน	4,854,500.00	-	-	-	4,204,210.00	-	-	249,000.00	401,290.00	Mass Communication Technology
6 คณะบริหารธุรกิจ	44,702,300.00	39,249,410.00	-	118,500.00	-	43,000.00	-	215,000.00	5,076,390.00	Business Administration
7 คณะวิทยาศาสตร์และเทคโนโลยี	6,175,530.00	-	-	-	4,240,410.00	60,000.00	-	94,000.00	1,781,120.00	Science and Technology
8 คณะวิศวกรรมศาสตร์	30,479,230.00	-	-	-	28,106,260.00	-	-	-	2,372,970.00	Engineering
9 คณะศิลปศาสตร์	7,125,870.00	5,606,400.00	-	43,800.00	-	-	-	55,800.00	1,419,870.00	Liberal Arts
10 คณะอุตสาหกรรมสิ่งทอและออกแบบแฟชั่น	4,615,160.00	-	-	30,000.00	3,980,040.00	15,000.00	-	190,000.00	400,120.00	Industrial Textiles and Fashion Design
11 คณะสถาปัตยกรรมและการออกแบบ	2,843,560.00	-	-	70,000.00	2,435,050.00	80,000.00	-	258,510.00	-	Architecture and Design
12 สำนักวิทยบริการและเทคโนโลยีสารสนเทศ	3,908,880.00	-	-	-	3,908,880.00	-	-	-	-	Institute of Academic Resource and Information Technology
13 สถาบันวิจัยและพัฒนา	6,447,260.00	-	-	220,500.00	3,259,760.00	-	2,762,000.00	205,000.00	-	Institute of Research and Development
14 สำนักส่งเสริมวิชาการและงานทะเบียน	1,956,280.00	-	-	-	1,956,280.00	-	-	-	-	Institute of Academic Support and Registrar

1 : ผู้สำเร็จการศึกษาด้านสังคมศาสตร์
Graduates in the field of Social Science

2 : ผู้ได้รับทุนตามโครงการพัฒนาอาจารย์และบุคลากรทางการศึกษา
The Scholarship grantees according to Lecturer and Education Staff Development Scholarship Project

3 : ผลงานการให้บริการวิชาการ
Achievement in Academic Service

4 : ผู้สำเร็จการศึกษาด้านวิทยาศาสตร์และเทคโนโลยี
Graduates in the field of Science and Technology

5 : ผลงานทำนุบำรุงศิลปวัฒนธรรม Achievement in Cultural Preservation

6 : ผลงานวิจัยเพื่อถ่ายทอดเทคโนโลยี Research for transfering Technology

7 : ผลงานวิจัยเพื่อสร้างองค์ความรู้ Research for promoting knowledge

อาคารสถานที่/พื้นที่ใช้สอย

RMUTP Campus/Area

EDUCATIONAL STATISTIC REPORT ACADEMIC YEAR 2009

ตารางที่ 20 ลักษณะการใช้งานและพื้นที่อาคาร ปีการศึกษา 2552

Table 20 RMUTP Campus/Area Academic year 2009

คณะ/ชื่ออาคาร (หมายเลขอาคาร)	จำนวนชั้น Floor	จำนวนพื้นที่จำแนกตามประเภทการใช้งาน (Number of Area Building Classified by Type of Used)						
		บริหาร/สำนักงาน Admin.Offi	การเรียนการสอน Faculty Buildings	บริการ Service	กิจการนักศึกษา Student Affairs	ที่พักบุคลากร/นักศึกษา Accommodation	อื่น ๆ Other	พื้นที่รวม Total Area
รวมทั้งสิ้น		**8,169.98**	**28,938.06**	**12,469.48**	**434.90**	**1,458.00**	**5,018.50**	**56,488.92**
ร้อยละ		**14.46**	**51.23**	**22.07**	**0.77**	**2.58**	**8.88**	**100.00**
1 คณะครุศาสตร์อุตสาหกรรม		**1,079.80**	**6,773.40**	**1,326.00**	**64.00**	**564.00**	**374.00**	**10,181.20**
อาคาร 1	4	330.00	-	60.00	44.00	-	30.00	464.00
อาคาร 3 (วิศวกรรมไฟฟ้า)	4	165.00	700.00	50.00	20.00	-	106.00	1,041.00
อาคาร 4	6	240.30	4,806.40	-	-	-	99.00	5,145.70
อาคาร 6 (วิศวกรรมอุตสาหการ)	4	242.50	1,267.00	-	-	-	139.00	1,648.50
อาคารอเนกประสงค์ (D-Hall)	1	-	-	576.00	-	-	-	576.00
บ้านพักครู	2	-	-	-	-	360.00	-	360.00
บ้านพักนักการภารโรง	3	102.00	-	-	-	204.00	-	306.00
สนามบาสเกตบอล		-	-	640.00	-	-	-	640.00
2 คณะเทคโนโลยีคหกรรมศาสตร์		**698.03**	**3,045.88**	**1,008.90**	**-**	**-**	**174.80**	**4,927.61**
อาคาร 1	3	420.90	228.00	806.50	-	-	41.80	1,497.20
อาคาร 5	5	176.13	1,538.98	-	-	-	128.00	1,843.11
อาคาร 6 (ชั้น 3 ของสถาปัตย์ฯ)	5	101.00	1,278.90	202.40	-	-	5.00	1,587.30
3 คณะเทคโนโลยีสื่อสารมวลชน		**447.00**	**1,266.00**	**503.00**	**17.00**	**-**	**178.00**	**2,411.00**
อาคารสำนักวิทยบริการ	3	447.00	1,062.00	99.00	17.00	-	130.00	1,755.00
อาคาร 4 (ชั้น 2, 3)	5	-	204.00	404.00	-	-	48.00	656.00

ตารางที่ 20 ลักษณะการใช้งานและพื้นที่อาคาร ปีการศึกษา 2552

Table 20 RMUTP Campus/Area Academic year 2009

คณะ/ชื่ออาคาร (หมายเลขอาคาร)	จำนวนชั้น Floor	จำนวนพื้นที่จำแนกตามประเภทการใช้งาน (Number of Area Building Classified by Type of Used)						
		บริหาร/สำนักงาน Admin.Offi	การเรียนการสอน Faculty Buildings	บริการ Service	กิจการนักศึกษา Student Affairs	ที่พักบุคลากร/นักศึกษา Accommodation	อื่นๆ Other	พื้นที่รวม Total Area
4 คณะบริหารธุรกิจ		**1,653.00**	**3,843.50**	**3,959.65**	**156.00**	**192.00**	**326.00**	**10,130.15**
อาคาร 2	4	1,446.00	2,872.00	586.00	156.00	-	222.00	5,282.00
อาคาร 7	6	207.00	971.50	3,373.65	-	-	104.00	4,656.15
อาคาร 8	1	-	-	-	-	144.00	-	144.00
อาคาร 9	1	-	-	-	-	48.00	-	48.00
5 คณะวิศวกรรมศาสตร์		**2,392.85**	**6,769.60**	**3,014.17**	**117.90**	**-**	**1,312.21**	**13,606.73**
อาคารอำนวยการ/1	2	963.73	-	114.90	-	-	38.00	1,116.63
อาคารเอนกประสงค์/2	4	300.13	320.00	2,682.44	-	-	319.68	3,622.25
อาคารสำนักงานบริการ/ 3	2	240.96	-	-	-	-	9.25	250.21
อาคารช่างยนต์/5	1	70.21	209.80	52.51	-	-	-	332.52
อาคารอัญมณี/6	3	73.72	902.20	-	45.90	-	60.90	1,082.72
อาคารช่างกลโรงงาน 3 ชั้น/7	3	-	186.96	62.32	-	-	24.00	273.28
อาคารช่างกลโรงงาน 2 ชั้น/7	2	48.40	173.00	-	-	-	63.00	284.40
อาคารเครื่องจักรกลอัตโนมัติ/8	4	103.20	1,007.64	-	-	-	88.48	1,199.32
อาคารช่างโลหะ/10	4	192.00	600.00	36.00	48.00	-	144.00	1,020.00
อาคารช่างยนต์/11	4	144.00	944.00	66.00	24.00	-	156.00	1,334.00
อาคารช่างไฟฟ้า/12	3	114.00	1,315.00	-	-	-	249.00	1,678.00
อาคารอิเล็กทรอนิกส์/13	2	142.50	1,111.00	-	-	-	159.90	1,413.40

ตารางที่ 20 ลักษณะการใช้งานและพื้นที่อาคาร ปีการศึกษา 2552

Table 20 RMUTP Campus/Area Academic year 2009

คณะ/ชื่ออาคาร (หมายเลขอาคาร)	จำนวนชั้น Floor	จำนวนพื้นที่จำแนกตามประเภทการใช้งาน (Number of Area Building Classified by Type of Used)						
		บริหาร/สำนักงาน Admin.Offi	การเรียนการสอน Faculty Buildings	บริการ Service	กิจการนักศึกษา Student Affairs	ที่พักบุคลากร/นักศึกษา Accommodation	อื่นๆ Other	พื้นที่รวม Total Area
6 คณะสถาปัตยกรรมศาสตร์	ขาดชั้น 3 ของอาคาร 6 เป็นสำนักงาน							
อาคาร 4	4	-	428.00	-	-	-	256.00	684.00
7 คณะศิลปศาสตร์		**689.00**	**1,262.00**	**1,286.00**	**63.00**	**702.00**	**285.50**	**4,287.50**
อาคาร/1	1	561.00	840.00	100.00	63.00	-	114.00	1,678.00
อาคาร/3	4	84.00	378.00	462.00	-	-	20.00	944.00
อาคาร/4	4	-	-	-	-	152.00	22.50	174.50
อาคารอินทนิล	3	44.00	44.00	724.00	-	550.00	129.00	1,491.00
8 คณะอุตสาหกรรมสิ่งทอและออกแบบแฟชั่น		**837.50**	**2,744.18**	**1,371.76**	**17.00**	**-**	**2,108.79**	**7,079.23**
อาคาร 1	4	13.20	762.18	306.18	-	-	307.76	1,389.32
อาคาร 2	-	430.20	792.00	756.00	-	-	753.00	2,731.20
อาคาร 3	-	342.10	722.00	165.58	17.00	-	399.50	1,646.18
อาคาร 4	4	52.00	468.00	144.00	-	-	648.53	1,312.53
9 คณะวิทยาศาสตร์และเทคโนโลยี		**372.80**	**3,233.50**	**-**	**-**	**-**	**259.20**	**3,865.50**
อาคารศึกษาทั่วไป	6	-	1,119.50	-	-	-	144.00	1,263.50
อาคารอำนวยการ	2	272.00	-	-	-	-	-	272.00
อาคารอนุสรณ์ 40 ปี (ชั้น 4, 5, 9)	9	100.80	2,114.00	-	-	-	115.20	2,330.00

EDUCATIONAL STATISTIC REPORT ACADEMIC YEAR 2009

ภาคผนวก

Appendix

EDUCATIONAL STATISTIC REPORT ACADEMIC YEAR 2009

ภาคผนวก 1 : ข้อมูลหน่วยงาน
Appendix 1 : Units Information

1. **คณะครุศาสตร์อุตสาหกรรม** Faculty of Industrial Education	เลขที่ 399 ถนนสามเสน แขวงวชิรพยาบาล เขตดุสิต กรุงเทพฯ 10300 399 Samsen Road, Vachira Phayabal, Dusit, Bangkok 10300 **โทรศัพท์** (Tel.) 0 2282 9009-15 ต่อ 6202-6204 **โทรสาร** (Fax) 0 2628 5205 **Website** : http://www.teched.rmutp.ac.th
2. **คณะเทคโนโลยีคหกรรมศาสตร์** Faculty of Home Economics Technology	168 ถนนศรีอยุธยา แขวงวชิรพยาบาล เขตดุสิต กรุงเทพฯ 10300 168 Sri Ayudhya Road, Vachira Phayabal, Dusit, Bangkok 10300 **โทรศัพท์** (Tel.) 0 2282 8531-4 ต่อ 1203, 0 2281 0545 **โทรสาร** (Fax) 0 2282 4490 **Website** : http://www.hec.rmutp.ac.th
3. **คณะเทคโนโลยีสื่อสารมวลชน** Faculty of Mass Communication Technology	เลขที่ 399 ถนนสามเสน แขวงวชิรพยาบาล เขตดุสิต กรุงเทพฯ 10300 399 Samsen Road, Vachira Phayabal, Dusit, Bangkok 10300 **โทรศัพท์** (Tel.) 0 2282 9009-15 ต่อ 6817-6819 **โทรสาร** (Fax) 0 2282 9009 ต่อ 6407, 0 2628 5204 **Website** : http://www.mct.rmutp.ac.th
4. **คณะบริหารธุรกิจ** Faculty of Business Administration	เลขที่ 86 ถนนพิษณุโลก แขวงสวนจิตรลดา เขตดุสิต กรุงเทพฯ 10300 86 Phitsanuloke Road, Dusit, Bangkok 10300 **โทรศัพท์** (Tel.) 0 2282 9101 **โทรสาร** (Fax) 0 2281 1842, 0 2282 9109 **Website** : http://www.bus.rmutp.ac.th
5. **คณะวิทยาศาสตร์และเทคโนโลยี** Faculty of Science and Technology	เลขที่ 1381 ถนนพิบูลสงคราม แขวงบางซื่อ เขตบางซื่อ กรุงเทพฯ 10800 1381 Pibul Songkhram Road, Bangsue, Bangkok 10800 **โทรศัพท์** (Tel.) 0 2913 2424 ต่อ 122 **โทรสาร** (Fax) 0 2913 2424 ต่อ 105 **Website** : http://www.sci.rmutp.ac.th

6. **คณะวิศวกรรมศาสตร์** Faculty of Engineering	เลขที่ 1381 ถนนพิบูลสงคราม แขวงบางซื่อ เขตบางซื่อ กรุงเทพฯ 10800 1381 Pibul Songkhram Road, Bangsue, Bangkok 10800 **โทรศัพท์** (Tel.) 0 2913 2424 ต่อ 109 **โทรสาร** (Fax) 0 2913 2488, 0 2585 9175 **Website** : http://www.eng.rmutp.ac.th
7. **คณะศิลปศาสตร์** Faculty of Liberal Arts	เลขที่ 86 ถนนพิษณุโลก แขวงสวนจิตรลดา เขตดุสิต กรุงเทพฯ 10300 86 Phitsanuloke Road, Dusit, Bangkok 10300 **โทรศัพท์** (Tel.) 0 2282 9102 ต่อ 1119 **โทรสาร** (Fax) 0 2281 0093, 0 2281 1843 **Website** : http://www.larts.rmutp.ac.th
8. **คณะอุตสาหกรรมสิ่งทอและออกแบบแฟชั่น** Faculty of Industrial Textiles and Fashion Design	เลขที่ 517 ถนนนครสวรรค์ แขวงสวนจิตรลดา เขตดุสิต กรุงเทพฯ 10300 517 Nakhon Sawan Road, Dusit, Bangkok 10300 **โทรศัพท์** (Tel.) 0 2629 9152-7 ต่อ 2001 **โทรสาร** (Fax) 0 2282 3718 **Website** : http://www.itfd.rmutp.ac.th
9. **คณะสถาปัตยกรรมศาสตร์และการออกแบบ** Faculty of Architecture And Design	168 ถนนศรีอยุธยา แขวงวชิรพยาบาล เขตดุสิต กรุงเทพฯ 10300 168 Sri Ayudhya Road, Vachira Phayabal, Dusit, Bangkok 10300 **โทรศัพท์** (Tel.) 0 2281 9231-4 ต่อ 6303-6305 **โทรสาร** (Fax) 0 2282 8572 **Website** : http://www.arch.rmutp.ac.th
สำนักงานอธิการบดี Office of the President	เลขที่ 399 ถนนสามเสน แขวงวชิรพยาบาล เขตดุสิต กรุงเทพฯ 10300 399 Samsen Road, Vachira Phayabal, Dusit, Bangkok 10330 **โทรศัพท์** (Tel.) 0 2282 9009-15 **โทรสาร** (Fax) 0 2281 0075 **Website** : http://www.offpre.rmutp.ac.th

ภาคผนวก 2 ประมาณการผู้สำเร็จการศึกษา ปีการศึกษา 2552

Appendix 2 Estimation of Graduates Number, Academic Year 2009

คณะ	รวมทั้งสิ้น Grand Total			ปวส. Diploma		ป.ตรี Bach's Degree		ป.บัณฑิต Graduate Dip.		ป.โท Master's Degree		Faculties
	วิทย์ Science	สังคม Social	รวม Total	วิทย์ Science	สังคม Social	วิทย์ Science	สังคม Social	วิทย์ Science	สังคม Social	วิทย์ Science	สังคม Social	
รวมทั้งสิ้น	**1,824**	**1,356**	**3,181**	**398**	**248**	**1,377**	**949**	**-**	**93**	**49**	**159**	**Grand Total**
1 คณะครุศาสตร์อุตสาหกรรม	267	-	267			267			93			Industrial Education
2 คณะเทคโนโลยีคหกรรมศาสตร์	382	-	382			333				49		Home Economics Technology
3 คณะเทคโนโลยีสื่อสารมวลชน	102	-	102			102						Mass Communication Technology
4 คณะบริหารธุรกิจ	204	1,262	1,466		248	204	855				159	Business Administration
5 คณะวิทยาศาสตร์และเทคโนโลยี	33	-	33			33						Science and Technology
6 คณะวิศวกรรมศาสตร์	669	-	669	398		271						Engineering
7 คณะศิลปศาสตร์	-	94	94				94					Liberal Arts
8 คณะอุตสาหกรรมสิ่งทอและออกแบบแฟชั่น	92	-	92			92						Industrial Textiles and Fashion Design
9 คณะสถาปัตยกรรมศาสตร์และการออกแบบ	75	-	75			75						Architecture and Design

หมายเหตุ คิดจากนักศึกษาชั้นปีสุดท้าย โดยหักลด % ดังนี้

- ปวส. หักลด 8%
- ปริญญาตรี หักลด 4%

ภาคผนวกที่ 3 เปรียบเทียบจำนวนนักศึกษาเข้าใหม่ จำนวนนักศึกษาทั้งสิ้น และจำนวนผู้สำเร็จการศึกษา ปีการศึกษา 2547-2552

Appendix 3 Comparison of the Number of New Students, Total Students and Graduates Academic Year 2005-2009.

ปีการศึกษา	นักศึกษาเข้าใหม่ new students	นักศึกษาทั้งสิ้น total students	ผู้สำเร็จการศึกษา graduates	Academic Year
ปีการศึกษา 2547	4,601	10,401	3,466	Academic Year 2004
ปีการศึกษา 2548	4,693	11,417	3,328	Academic Year 2005
เพิ่ม/ลด จากปี 47	2.00	9.77	(3.98)	Increase/Decrease from 2004
ปีการศึกษา 2549	4,941	12,111	4,066	Academic Year 2006
เพิ่ม/ลด จากปี 48	5.28	6.08	22.18	Increase/Decrease from 2005
ปีการศึกษา 2550	4,498	11,212	3,536	Academic Year 2007
เพิ่มลด จากปี 49	(8.97)	(7.42)	(13.03)	Increase/Decrease from 2006
ปีการศึกษา 2551	4,269	11,051	3,588	Academic Year 2008
เพิ่มลด จากปี 50	(5.09)	(1.44)	1.47	Increase/Decrease from 2007
ปีการศึกษา 2552	4,005	10,753		Academic Year 2009
เพิ่มลด จากปี 51	(6.18)	(2.70)		Increase/Decrease from 2008

เอกสารฉบับนี้
This Statistic Document

จัดทำโดย Provided by

งานวิจัยและประเมินผล กองนโยบายและแผน

Research and Evaluation Unit, Policy and Planning Division

ที่ปรึกษา Consultants

ผศ.บุษรา สร้อยระย้า	รองอธิการบดีด้านวางแผนและพัฒนาคุณภาพ
Asst.Prof.Bussara Soiraya	Vice-President for Planning and Quality Development
นางจุฬาภรณ์ ตันติประสงค์	ผู้อำนวยการกองนโยบายและแผน
Mrs.Juraporn Tantiprasonk	Director of Policy and Planning Division
นางสาวศิรินาถ สิงหาแก้ว	หัวหน้างานวิจัยและประเมินผล กองนโยบายและแผน
Miss Sirinat Singhakaew	Head of Research and Evaluation Unit Policy and Planning Division

จัดทำข้อมูล/รูปเล่ม Statistics Data/Design

นางสาวนิสา ภู่แดง	นักวิเคราะห์นโยบายและแผน 7
Miss Nisa Poodang	Policy and Planning Analyst 7

แปล/ตรวจสอบภาษาอังกฤษ English Translation/Editing

ผศ.สุภัทรา โกไศยกานนท์	รองอธิการบดีด้านวิชาการและวิเทศสัมพันธ์
Asst.Prof.Supatra Kosaiyakanont	Vice-President for Academic and International Affairs
นางวันดี เอนกจำนงค์พร	ผู้อำนวยการกองวิเทศสัมพันธ์
Mrs. Wandee Anekjumnongporn	Director of International Affairs Division
นางสาวพลอยลดา โสตะจินดา	นักวิเทศสัมพันธ์
Miss Ploylada Sotachinda	International Affairs Officer
นายทวิช นามคำ	นักวิเทศสัมพันธ์
Mr. Tawit Namkam	International Affairs Officer