



**การประเมินผลการดำเนินงานตาม  
แผนปฏิบัติราชการ 4 ปี (พ.ศ.2555 - 2558)  
มหาวิทยาลัยเทคโนโลยีราชมงคลพระนคร**

**ประจำปีงบประมาณ พ.ศ. 2555**



## คำนำ

รายงานการประเมินผลการดำเนินงานตามแผนปฏิบัติราชการ 4 ปี (พ.ศ. 2552-2554) มหาวิทยาลัยเทคโนโลยีราชมงคลพระนคร ประจำปีงบประมาณ พ.ศ. 2555 ฉบับนี้ จัดทำขึ้นเพื่อให้เป็นไปตามบทบัญญัติรัฐธรรมนูญ แห่งราชอาณาจักรไทย พุทธศักราช 2550 พระราชกฤษฎีกาว่าด้วยหลักเกณฑ์และวิธีการบริหารกิจการบ้านเมืองที่ดี พ.ศ. 2546 และแผนบริหารราชการแผ่นดิน พ.ศ. 2555-2558 ซึ่งกำหนดให้ส่วนราชการ ติดตามและประเมินผลการปฏิบัติราชการ สารสำคัญของรายงานประกอบด้วย

บทที่ 1 แผนปฏิบัติราชการ มหาวิทยาลัยเทคโนโลยีราชมงคลพระนคร

บทที่ 2 ผลการดำเนินงานตามแผนปฏิบัติราชการ ประจำปีงบประมาณ พ.ศ. 2555

บทที่ 3 สรุปผลการดำเนินงาน

จากการจัดทำรายงานฉบับนี้ มหาวิทยาลัยได้นำสรุปผลการประเมินเสนอต่อสภามหาวิทยาลัย พิจารณาให้ข้อเสนอแนะ เพื่อนำไปสู่การกำหนดทิศทาง/ทบทวนเป้าหมายการดำเนินงานของมหาวิทยาลัยฯ ในปีต่อไป

กองนโยบายและแผน

ตุลาคม 2555



## บทสรุปสำหรับผู้บริหาร

รายงานการประเมินผลการดำเนินงานตามแผนปฏิบัติราชการ 4 ปี (พ.ศ. 2555-2558) มหาวิทยาลัยเทคโนโลยีราชมงคลพระนคร ประจำปีงบประมาณ พ.ศ. 2555 ฉบับนี้ เป็นการรายงานผลการดำเนินงานตามพันธกิจ 4 ด้าน คือ ①ด้านการเรียนการสอน ②ด้านบริการวิชาการ ③ด้านทำนุบำรุงศิลปวัฒนธรรม และ ④ด้านวิจัยสิ่งประดิษฐ์นวัตกรรม ภายใต้ปรัชญา “สร้างคนสูงจบ เชี่ยวชาญเทคโนโลยี สร้างคนดีสู่โลกอาชีพ” ปณิธาน “มุ่งมั่น เป็นผู้นำการจัดการศึกษาด้านวิชาชีพ ด้วยวิทยาศาสตร์และเทคโนโลยีเชิงบูรณาการ พัฒนากำลังคนให้มีคุณภาพคู่คุณธรรม” ให้เป็นไปตามบทบัญญัติรัฐธรรมนูญแห่งราชอาณาจักรไทย พุทธศักราช 2550 พระราชกฤษฎีกาว่าด้วยหลักเกณฑ์และวิธีการบริหารกิจการบ้านเมืองที่ดี พ.ศ. 2546 และแผนบริหารราชการแผ่นดิน พ.ศ. 2555-2558 ซึ่งมหาวิทยาลัยฯ ได้นำแผนไปสู่การปฏิบัติโดยการจัดทำแผนปฏิบัติราชการประจำปีงบประมาณ พ.ศ. 2555 ที่สอดคล้องและเชื่อมโยงกับยุทธศาสตร์การจัดสรรงบประมาณ ประกอบด้วย วิสัยทัศน์ “มหาวิทยาลัยชั้นนำแห่งโลกอาชีพ ผลิตผู้เชี่ยวชาญเทคโนโลยี สร้างคุณค่าสู่สากล” 3 ประเด็นยุทธศาสตร์ 5 เป้าประสงค์ และ 9 กลยุทธ์หลัก บูรณาการกับกลยุทธ์การบริหารของอธิการบดี และเป้าหมายคุณภาพ มทร.พระนคร ซึ่งได้ผ่านความเห็นชอบจากสภามหาวิทยาลัยในคราวประชุมครั้งที่ 1/2555 เมื่อวันที่ 25 มกราคม 2555 โดยได้รับการจัดสรรงบประมาณรายจ่ายประจำปี รวมทั้งสิ้น 1,014,417,650 บาท แบ่งเป็นงบประมาณแผ่นดิน จำนวน 765,125,100 บาท (ร้อยละ 75.43) และเงินรายได้ จำนวน 249,292,550 บาท (ร้อยละ 24.57) เพื่อดำเนินกิจกรรม/โครงการ ให้บรรลุผลสำเร็จตามเป้าหมายที่กำหนดของแผนปฏิบัติราชการประจำปี

การรายงานผลการดำเนินงานแบ่งออกเป็น 3 ส่วน คือ ส่วนที่ 1 ผลการดำเนินงานตามประเด็นยุทธศาสตร์ ส่วนที่ 2 การบรรลุเป้าหมายตัวชี้วัดตามแผนปฏิบัติราชการ และส่วนที่ 3 การใช้จ่ายงบประมาณรายจ่ายประจำปี โดยนำเสนอผลการเปรียบเทียบผลการดำเนินงานกับค่าเป้าหมายที่กำหนดของแผนปฏิบัติราชการประจำปีงบประมาณ พ.ศ.2555 ซึ่งสรุปได้ดังนี้

### ส่วนที่ 1 ผลการดำเนินงานตามประเด็นยุทธศาสตร์

**ประเด็นยุทธศาสตร์ที่ 1 จัดการศึกษาด้านวิทยาศาสตร์และเทคโนโลยีที่มีคุณภาพ** มหาวิทยาลัยฯ ดำเนินงานได้ครบถ้วน ใน 2 เป้าประสงค์ และ 5 กลยุทธ์หลัก ที่กำหนดสรุปได้ดังนี้

#### ด้านการเรียนการสอน

- จัดการเรียนการสอน 22 หลักสูตร 85 สาขาวิชา แบ่งเป็นระดับ ปวส. 2 หลักสูตร ระดับปริญญาตรี 14 หลักสูตร ระดับ ป.บัณฑิต 1 หลักสูตร และระดับบัณฑิตศึกษา 5 หลักสูตร
- นักศึกษาใหม่รวมทั้งสิ้น 4,135 คน (แผน 4,126 คน) สูงกว่าแผนร้อยละ 0.22
- นักศึกษาคงอยู่ทั้งหมด 13,621 คน (แผน 12,845 คน) สูงกว่าแผนร้อยละ 6.04
- ผู้สำเร็จการศึกษาปีการศึกษา 2554 รวม 2,960 คน (แผน 3,418 คน) ต่ำกว่าแผนร้อยละ 13.40
- ผู้สำเร็จการศึกษาปีการศึกษา 2553 มีงานทำ/ศึกษาต่อ รวม 1,901 คน (ร้อยละ 84.45) สูงกว่าแผน (แผนร้อยละ 72)
- ความพึงพอใจของผู้บังคับบัญชา/ผู้จ้างงานที่มีต่อบัณฑิต ปีการศึกษา 2553 โดยรวมพึงพอใจอยู่ในระดับ มาก ค่าเฉลี่ย 4.27 จาก 5.00 คิดเป็นร้อยละ 85.40 สูงกว่าแผน (แผน ร้อยละ 80)
- จัดการเรียนการสอน E-learning 33 สาขาวิชา จัดทำสื่ออิเล็กทรอนิกส์ E-learning 20 รายวิชา สื่อการเรียนรู้ตามอัธยาศัย (Video on demand) 8 เรื่อง



- พัฒนาห้องปฏิบัติการการเรียนการสอน 36 ห้อง ห้องปฏิบัติการวิชาชีพด้าน IT 2 ห้อง
- จัดสหกิจศึกษาเต็มรูปแบบ 8 คณะ 34 สาขาวิชา นักศึกษา 1,130 คน
- จัดโครงการเพื่อพัฒนาบุคลากร รวม 115 โครงการ
- สร้างเครือข่ายความร่วมมือการจัดการความรู้เพื่อพัฒนาศักยภาพของบุคลากร 8 เครือข่าย
- พัฒนาคุณวุฒิและตำแหน่งวิชาการ มีผู้สำเร็จการศึกษา 5 คน อนุมัติให้ลาศึกษาต่อ 6 คน มีผู้ได้รับการดำรงตำแหน่งทางวิชาการ 8 คน และได้รับแต่งตั้งให้ดำรงตำแหน่งสูงขึ้น 1 คน
- พัฒนาระบบสารสนเทศเพื่อการวางแผนและพัฒนามหาวิทยาลัย เช่น ระบบวางแผนทรัพยากร (ERP) ระบบงานวางแผนและการบริหารงบประมาณ (BPM) ระบบงานการบริหารทรัพยากรมนุษย์ (HRM) และระบบระบบติดตามการพัฒนาคุณภาพภายใน (IOA) เป็นต้น

**ประเด็นยุทธศาสตร์ที่ 2 พัฒนาสังคมโดยยึดหลักเศรษฐกิจพอเพียง** มหาวิทยาลัยฯ ดำเนินงานได้ครบถ้วน ใน 2 เป้าประสงค์ และ 5 กลยุทธ์หลัก ที่กำหนดสรุปได้ดังนี้

#### ด้านบริการวิชาการ

- พัฒนาหลักสูตรระยะสั้นเพื่อส่งเสริมอาชีพและสร้างอาชีพใหม่ให้แก่ชุมชน จำนวน 33 หลักสูตร จำนวน 2,143 คน
- ให้บริการวิชาการ/วิชาชีพเพื่อการพัฒนาคุณภาพชีวิตและสังคม รวมทั้งถ่ายทอดความรู้และเทคโนโลยีในด้านต่างๆ สู่ชุมชน 62 อาชีพ 18 ชุมชน
- พัฒนาสื่อบริการวิชาชีพ เพื่อเป็นสื่อการเรียนรู้ 2 ภาษา
- ผลิตเครื่องช่วยกายภาพบำบัดร่างกายผู้ป่วยส่วนข้อเข่า
- ดำเนินงานคลินิกเทคโนโลยี จัดโครงการอบรมถ่ายทอดความรู้และเทคโนโลยี 11 โครงการ ผู้รับบริการ 2,413 คน

#### ด้านทำนุบำรุงศิลปวัฒนธรรม

- จัดโครงการ/กิจกรรมด้านศิลปวัฒนธรรมและสิ่งแวดล้อม โดยมีการบูรณาการร่วมกับชุมชน 30 โครงการ
- ผลิตผลงานผสมผสานเทคโนโลยีกับภูมิปัญญาท้องถิ่น 11 ชิ้นงานจากการจัดโครงการและการวิจัย
- จัดกิจกรรมสาธิตและจัดโครงการอบรมด้านศิลปวัฒนธรรมไทยเพื่อการเผยแพร่ผลงานและแลกเปลี่ยนวัฒนธรรมกับประเทศเพื่อนบ้าน เช่น กิจกรรมสาธิตงานอาหาร-ขนมไทย การแกะสลักผักและผลไม้ งานใบตอง งานดอกไม้สด ให้แก่ผู้นำต่างประเทศ ซึ่งจัดโดยทำเนียบรัฐบาล เป็นต้น

**ประเด็นยุทธศาสตร์ที่ 3 สร้างและถ่ายทอดองค์ความรู้ด้านวิทยาศาสตร์และเทคโนโลยีเชิงบูรณาการที่ได้มาตรฐาน** มหาวิทยาลัยฯ ดำเนินงานได้ครบถ้วน ของ 1 เป้าประสงค์ และ 2 กลยุทธ์หลัก ที่กำหนดสรุปได้ดังนี้

#### ด้านวิจัยสิ่งประดิษฐ์นวัตกรรม

- ได้รับทุนสนับสนุนการวิจัย จำนวน 16,423,000 บาท ในการทำวิจัย 100 โครงการ เป็นวิจัยเพื่อถ่ายทอดเทคโนโลยี 31 โครงการ งบประมาณ 8,545,100 บาท และวิจัยเพื่อสร้างองค์ความรู้ 69 โครงการ งบประมาณ 7,877,900 บาท มหาวิทยาลัยฯ จัดทำโครงการวิจัยได้แล้วเสร็จรวม 87 โครงการ
- จัดทำวิจัยร่วมกับหน่วยงานภาครัฐและเอกชน จำนวน 31 โครงการ
- สร้างเครือข่ายความร่วมมือการวิจัยกับหน่วยงานภายนอก 9 เครือข่าย
- มีผลงานจดลิขสิทธิ์จำนวน 25 ผลงาน
- จัดตั้งศูนย์การเรียนรู้สิ่งทอและแฟชั่น



## ส่วนที่ 2 การบรรลุเป้าหมายตามแผนปฏิบัติราชการประจำปี

มหาวิทยาลัยฯ ดำเนินงานตามแผนปฏิบัติราชการประจำปีงบประมาณ พ.ศ. 2555 ได้ครบถ้วนในระดับประเด็นยุทธศาสตร์ กลยุทธ์หลัก มาตรการ มีผลสำเร็จของการดำเนินงานบรรลุเป้าหมายของตัวชี้วัด ดังนี้

2.1 ดำเนินงานบรรลุเป้าหมายตัวชี้วัดของยุทธศาสตร์การจัดสรรงบประมาณรายจ่ายประจำปี จำนวน 43 ตัวชี้วัด จากทั้งหมด 46 คิดเป็นร้อยละ 93.48 ไม่บรรลุเป้าหมายตัวชี้วัด 3 ตัวชี้วัด คิดเป็นร้อยละ 6.52

ตัวชี้วัดที่ไม่บรรลุเป้าหมาย ได้แก่ ผลผลิต : ผู้สำเร็จการศึกษาด้านวิทยาศาสตร์และเทคโนโลยี

1. จำนวนผู้สำเร็จการศึกษา (แผน 2,142 คน / ผล 1,659 คน)
2. จำนวนนักศึกษาเข้าใหม่ (แผน 2,606 คน / ผล 2,533 คน)
3. ผู้สำเร็จการศึกษาที่จบการศึกษาตามหลักสูตรภายในระยะเวลาที่กำหนด (แผน ร้อยละ 85 / ผล ร้อยละ 72.76)

2.2 ดำเนินงานบรรลุเป้าหมายตัวชี้วัดของกลยุทธ์การบริหาร 81 ตัวชี้วัด จากทั้งหมด 86 ตัวชี้วัด คิดเป็นร้อยละ 94.19 ไม่บรรลุเป้าหมายตัวชี้วัด 5 ตัวชี้วัด คิดเป็นร้อยละ 5.81

ตัวชี้วัดที่ไม่บรรลุเป้าหมาย ได้แก่

1. จำนวนเครือข่ายที่ได้สร้างความร่วมมือการจัดการความรู้เพื่อพัฒนาศักยภาพของบุคลากร (แผน 9 เครือข่าย / ผล 8 เครือข่าย)
2. จำนวนบุคลากรที่ได้รับการพัฒนาคุณวุฒิ ผู้ลาศึกษาต่อ (แผน 25 คน / ผล 6 คน) ผู้สำเร็จการศึกษา (แผน 12 คน / ผล 5 คน)
3. จำนวนบุคลากรที่ได้รับการพัฒนาตำแหน่งวิชาการ ผู้เสนอขอกำหนดตำแหน่งทางวิชาการ (แผน 30 คน / ผล 8 คน) ผู้ได้รับการดำรงตำแหน่งทางวิชาการ (แผน 15 คน / ผล 8 คน) ผู้เสนอขอกำหนดตำแหน่งสายสนับสนุน (แผน 15 คน / ผล 1 คน) ผู้ได้รับการแต่งตั้งให้ดำรงตำแหน่งสูงขึ้นสายสนับสนุน (แผน 15 คน / ผล 1 คน)
4. จำนวนหน่วยบ่มเพาะธุรกิจที่ได้รับการพัฒนา (แผน 5 หน่วย / ผล 3 หน่วย)
5. จำนวนศูนย์ความเป็นเลิศที่จัดตั้ง (แผน 2 ศูนย์ / ผล 1 ศูนย์)



### ส่วนที่ 3 การใช้จ่ายงบประมาณรายจ่ายประจำปี

มหาวิทยาลัยฯ ได้รับงบประมาณรวม 1,014,417,650 บาท แบ่งเป็นงบประมาณแผ่นดิน 765,125,100 บาท (ร้อยละ 75.43) เงินรายได้ 249,292,550 บาท (ร้อยละ 24.57) สรุปผลการใช้จ่ายดังนี้

#### 2.1 งบประมาณแผ่นดิน

มหาวิทยาลัยฯ ได้รับงบประมาณแผ่นดินหลังโอนเปลี่ยนแปลงรวมทั้งสิ้น 776,973,300 บาท แบ่งเป็นงบประมาณที่ได้รับจัดสรร 765,125,100 บาท และเงินโอนจากกรมบัญชีกลาง 11,848,200 บาท มีผลการใช้จ่ายงบประมาณรวม 699,824,195.85 บาท (ร้อยละ 90.07) เงินกันเหลือมปี 76,467,105.75 บาท ( ร้อยละ 9.84) เงินคงเหลือ 681,998.40 บาท (ร้อยละ 0.09) ผลการใช้จ่ายงบประมาณเปรียบเทียบกับเป้าหมายมหาวิทยาลัยฯ และกรมบัญชีกลาง ในภาพรวม ต่ำกว่าเป้าหมายมหาวิทยาลัยฯ ร้อยละ 9.93 (แผน ร้อยละ 100) ต่ำกว่าเป้าหมายกรมบัญชีกลาง ร้อยละ 2.93 (แผน ร้อยละ 93)

#### 2.2 งบประมาณเงินรายได้

มหาวิทยาลัยฯ ได้รับงบประมาณเงินรายได้ 249,292,550 บาท มีผลการใช้จ่ายงบประมาณรวม 162,395,759.97 บาท (ร้อยละ 65.14) เงินกันเหลือมปี 10,582,875.55 บาท ซึ่งเมื่อเปรียบเทียบกับเป้าหมายมหาวิทยาลัยฯ ที่กำหนด ต่ำกว่าเป้าหมายร้อยละ 34.86

### ปัญหาการดำเนินงานและแนวทางแก้ไข

จากผลการดำเนินงานตามแผนปฏิบัติราชการประจำปีงบประมาณ พ.ศ. 2555 พบว่าผลการดำเนินงานไม่บรรลุเป้าหมายตัวชี้วัด ในผลผลิต : ผู้สำเร็จการศึกษาด้านวิทยาศาสตร์และเทคโนโลยี ได้แก่ ตัวชี้วัดจำนวนนักศึกษาใหม่ จำนวนผู้สำเร็จการศึกษา และผู้สำเร็จการศึกษาระดับปริญญาตรีภายในระยะเวลาที่กำหนด ซึ่งเป็นปัญหาที่เกิดจากหลายปัจจัย เช่น มีสถาบันอุดมศึกษาในบริเวณใกล้เคียงหลายแห่งที่เป็นทางเลือกในการศึกษาต่อ นักศึกษาสอบได้สละสิทธิ์ ซึ่งเป็นปัจจัยที่ควบคุมได้ยาก แม้ว่ามหาวิทยาลัยฯ จะได้นำปัญหาเหล่านี้สู่กระบวนการบริหารความเสี่ยงแล้วก็ตาม สำหรับการไม่บรรลุเป้าหมายตัวชี้วัดกลยุทธ์การบริหาร น่าจะเกิดจากการกำหนดเป้าหมายการดำเนินการที่ไม่สอดคล้องกับผลการดำเนินงานในปีที่ผ่านมา แนวทางแก้ไข มหาวิทยาลัยฯ จะนำผลการดำเนินงานที่ไม่บรรลุเป้าหมายตัวชี้วัดนี้สู่กระบวนการทบทวนแผนประจำปีต่อไป

ในส่วนของการใช้จ่ายงบประมาณรายจ่ายประจำปี มหาวิทยาลัยฯ มีผลการใช้จ่ายงบประมาณต่ำกว่าเป้าหมายการใช้จ่ายที่มหาวิทยาลัยฯ และกรมบัญชีกลางกำหนด เกิดจากการมีผลการใช้จ่ายงบประมาณแผ่นดินในงบลงทุน ที่เบิกจ่ายจริงได้ ร้อยละ 66.40 ของงบประมาณที่ได้รับ ซึ่งต่ำกว่าเป้าหมายมหาวิทยาลัยฯ ร้อยละ 33.60 (เป้าหมาย ร้อยละ 100) และกรมบัญชีกลาง ร้อยละ 5.60 (เป้าหมาย ร้อยละ 72) โดยมีปัญหาจากการขอแก้ไขรายละเอียดคุณลักษณะหลายรายการเพื่อให้เหมาะสมกับการปฏิบัติงานในปัจจุบัน มีการยกเลิกการสอบราคา/ประกวดราคาหลายครั้ง มีการแก้ไขแบบรูปรายการก่อสร้างหลายครั้ง เพื่อให้เกิดประโยชน์สูงสุดตรงตามวัตถุประสงค์ของผู้ใช้ ทำให้แบบรูปรายการไม่แล้วเสร็จตามแผนที่กำหนดไว้ ผู้รับจ้างขาดสภาพคล่องทางการเงินทำให้ไม่สามารถเบิกจ่ายได้ตามแผนงานที่วางไว้ และผู้รับจ้างส่งงานล่าช้าไม่เป็นไปตามกำหนดของงวดงาน ซึ่งมหาวิทยาลัยฯ ได้พยายามแก้ไขปัญหที่เกิดจากปัจจัยภายในแล้ว ด้วยการเร่งรัด กำกับการปฏิบัติงานของบุคลากรที่รับผิดชอบ และได้จ้างหน่วยงานภายนอกดำเนินการออกแบบรูปรายการสิ่งก่อสร้างสำหรับอาคารขนาดใหญ่



## สารบัญ

	หน้า
คำนำ	ก
บทสรุปสำหรับผู้บริหาร	ข
สารบัญ	
บทที่ 1 แผนปฏิบัติราชการ มหาวิทยาลัยเทคโนโลยีราชมงคลพระนคร	1
• แผนปฏิบัติราชการ 4 ปี (พ.ศ. 2555-2558) มหาวิทยาลัยเทคโนโลยีราชมงคลพระนคร	1
• แผนปฏิบัติราชการประจำปีงบประมาณ พ.ศ. 2555 มหาวิทยาลัยเทคโนโลยีราชมงคลพระนคร	2
บทที่ 2 ผลการดำเนินงานตามแผนปฏิบัติราชการประจำปีงบประมาณ พ.ศ. 2555	5
ส่วนที่ 1 ผลการดำเนินงานตามประเด็นยุทธศาสตร์	5
ประเด็นยุทธศาสตร์ที่ 1	5
ประเด็นยุทธศาสตร์ที่ 2	12
ประเด็นยุทธศาสตร์ที่ 3	16
ส่วนที่ 2 การบรรลุเป้าหมายตามแผนปฏิบัติราชการประจำปี	19
การบรรลุเป้าหมายตัวชี้วัดของยุทธศาสตร์การจัดสรรงบประมาณรายจ่าย	21
การบรรลุเป้าหมายตัวชี้วัดของกลยุทธ์การบริหาร	24
ส่วนที่ 3 การใช้จ่ายงบประมาณรายจ่ายประจำปี	58
งบประมาณแผ่นดิน	58
งบประมาณเงินรายได้	62
บทที่ 3 สรุปผลการดำเนินงาน	64
เอกสารอ้างอิง	68
ภาคผนวก	
ผลการประเมินรายตัวบ่งชี้ตามองค์ประกอบคุณภาพ สกอ. ปีการศึกษา 2554	ภาคผนวก - 1
ผลการประเมินการปฏิบัติราชการตามคำรับรองการปฏิบัติราชการประจำปีงบประมาณ 2554	ภาคผนวก - 4
รายการเงินกันเหลือมปีประจำปีงบประมาณ 2555	ภาคผนวก - 7



## บทที่ 1

### แผนปฏิบัติราชการ

### มหาวิทยาลัยเทคโนโลยีราชมงคลพระนคร





## บทที่ 1 แผนปฏิบัติราชการ มหาวิทยาลัยเทคโนโลยีราชมงคลพระนคร

### แผนปฏิบัติราชการ 4 ปี (พ.ศ. 2555 – 2558) มหาวิทยาลัยเทคโนโลยีราชมงคลพระนคร

เพื่อให้เป็นไปตามบทบัญญัติรัฐธรรมนูญแห่งราชอาณาจักรไทย พุทธศักราช 2550 และพระราชกฤษฎีกาว่าด้วยหลักเกณฑ์และวิธีการบริหารกิจการบ้านเมืองที่ดี พ.ศ. 2546 มหาวิทยาลัยเทคโนโลยีราชมงคลพระนคร ได้จัดทำแผนปฏิบัติราชการ 4 ปี (พ.ศ. 2555 – 2558) ขึ้นตามแนวทางแห่งรัฐและแผนบริหารราชการแผ่นดิน พ.ศ. 2555 – 2558 ภายใต้การนำของนางสาวยิ่งลักษณ์ ชินวัตร นายกรัฐมนตรี มีการกำหนดตัวชี้วัดและค่าเป้าหมายในการดำเนินงาน ที่สอดคล้องและเชื่อมโยงกับยุทธศาสตร์การจัดสรรงบประมาณ เป้าหมายการให้บริการกระทรวง ยุทธศาสตร์กระทรวง และเป็นไปตามผลผลิต ผลลัพธ์ที่พึงประสงค์ โดยใช้ทรัพยากรจากแหล่งต่างๆ อย่างคุ้มค่าและมีประสิทธิภาพ

เอกสารแผนปฏิบัติราชการ 4 ปี (พ.ศ. 2555 – 2558) มหาวิทยาลัยเทคโนโลยีราชมงคลพระนคร ฉบับนี้ ได้กำหนดทิศทางการพัฒนามหาวิทยาลัยเป็น มหาวิทยาลัยชั้นนำแห่งโลกอาซิฟ ภายใต้ปรัชญา “สร้างคนสู่งาน เชี่ยวชาญเทคโนโลยี สร้างคนดีสู่โลกอาซิฟ” และปณิธานคือ “มุ่งมั่น เป็นผู้นำการจัดการศึกษาด้านวิชาชีพ ด้วยวิทยาศาสตร์และเทคโนโลยีเชิงบูรณาการ พัฒนากำลังคนให้มีคุณภาพคู่คุณธรรม” โดยได้กำหนดวิสัยทัศน์ เป็น **“มหาวิทยาลัยชั้นนำแห่งโลกอาซิฟ ผลิตผู้เชี่ยวชาญเทคโนโลยี สร้างคุณค่าสู่สากล”** ซึ่งสภามหาวิทยาลัยมีมติให้ความเห็นชอบในคราวประชุมครั้งที่ 5/2554 เมื่อวันที่ 27 เมษายน 2554

สาระสำคัญของแผนปฏิบัติราชการ 4 ปี (พ.ศ. 2555 – 2558) มหาวิทยาลัยเทคโนโลยีราชมงคลพระนคร ประกอบด้วย วิสัยทัศน์ 4 พันธกิจ 3 ประเด็นยุทธศาสตร์ 5 เป้าประสงค์ 9 กลยุทธ์หลัก 57 มาตรการ ซึ่งในแต่ละประเด็นยุทธศาสตร์จะมีความสอดคล้อง/เชื่อมโยงกับแผนบริหารราชการแผ่นดิน เพื่อใช้เป็นกรอบแนวทางการขับเคลื่อน ให้การดำเนินงานของมหาวิทยาลัยบรรลุเป้าหมาย ตามประเด็นยุทธศาสตร์ ซึ่งได้ประมาณการงบประมาณที่ใช้รวมทุกประเด็นยุทธศาสตร์ทั้งสิ้นจำนวน 9,495.5119 ล้านบาท แบ่งเป็นงบประมาณแผ่นดิน จำนวน 7,778.1547 ล้านบาท (ร้อยละ 81.91) งบประมาณเงินรายได้ จำนวน 1,717.3572 ล้านบาท (ร้อยละ 18.09)

จากแผนการพัฒนามหาวิทยาลัยในระยะ 4 ปี ข้างหน้า ได้กำหนดยุทธศาสตร์อยู่บนหลักการที่จะผลิตและพัฒนาากำลังคนระดับสูงให้มีคุณภาพได้มาตรฐานซึ่งสอดคล้องกับความต้องการของการพัฒนาเศรษฐกิจและสังคมของประเทศ ทั้งศึกษาค้นคว้า วิจัยและพัฒนาองค์ความรู้ใหม่ ให้สามารถนำไปใช้ในการผลิตให้มีคุณภาพและประสิทธิภาพ เพื่อความสามารถในการพึ่งตนเองและการแข่งขันในระดับนานาชาติ ให้บริการทางวิชาการแก่หน่วยงานต่างๆ ทั้งภาครัฐและภาคเอกชน ในการให้คำปรึกษา แนะนำ ดำเนินการวิจัยและการทดสอบมาตรฐาน ตลอดจนสำรวจและฝึกอบรม รวมถึงการถ่ายทอดเทคโนโลยีที่จำเป็นและเหมาะสม เพื่อการพัฒนาเศรษฐกิจและสังคม อนุรักษ์ฟื้นฟูศิลปวัฒนธรรมอันเป็นจารีตประเพณี เพื่อให้มหาวิทยาลัยเป็นศูนย์รวมของชุมชน โดยกำหนดเป้าประสงค์ของการดำเนินงานดังนี้



1. เป็นแหล่งการศึกษาด้านวิชาชีพและเทคโนโลยีเชิงบูรณาการที่เข้มแข็งและได้มาตรฐานสากล
2. สร้างคนคุณภาพสู่โลกอาชีพ
3. ให้บริการวิชาการแก่สังคมโดยยึดหลักเศรษฐกิจพอเพียง
4. เป็นแหล่งทำนุบำรุงศิลปวัฒนธรรมและสิ่งแวดล้อม
5. สร้างและถ่ายทอดองค์ความรู้เชิงบูรณาการ เพื่อการแข่งขันในระดับชาติและนานาชาติ

แผนปฏิบัติราชการ 4 ปี (พ.ศ. 2555 – 2558) มหาวิทยาลัยเทคโนโลยีราชมงคลพระนคร ฉบับนี้ จะเป็นกรอบ ที่ช่วยให้เกิดแนวทางในการดำเนินงานที่ชัดเจน เพื่อการผลักดันให้การขับเคลื่อนการปฏิบัติการกิจต่างๆ ได้บรรลุเป้าหมายตามประเด็นยุทธศาสตร์ เกิด ผลลัพธ์ ผลสำเร็จ ในการพัฒนามหาวิทยาลัยเทคโนโลยีราชมงคลพระนคร ให้เป็นมหาวิทยาลัยชั้นนำแห่งโลกอาชีพ ที่มีอัตลักษณ์ มีคุณภาพ มีมาตรฐานการศึกษา เป็นที่ยอมรับของสังคมต่อไป

### **แผนปฏิบัติราชการประจำปีงบประมาณ พ.ศ. 2555 มหาวิทยาลัยเทคโนโลยีราชมงคลพระนคร**

การจัดทำแผนปฏิบัติราชการประจำปีงบประมาณ พ.ศ. 2555 มหาวิทยาลัยเทคโนโลยีราชมงคลพระนคร เพื่อใช้เป็นกรอบและแนวทางในการบริหารงาน/โครงการ โดยการถ่ายทอดแนวทางการปฏิบัติงานให้แก่คณะ/สถาบัน/สำนัก ผู้บริหารตลอดจนผู้ปฏิบัติงานในระดับต่างๆ จัดทำขึ้นภายใต้กรอบแนวทางของแผนปฏิบัติราชการ 4 ปี (พ.ศ. 2555 – 2558) มหาวิทยาลัยเทคโนโลยีราชมงคลพระนคร โดยบูรณาการกลยุทธ์การบริหารของอธิการบดี และนโยบายตัวบ่งชี้และเป้าหมายคุณภาพ ในการจัดทำและปรับปรุงค่าเป้าหมายของตัวชี้วัด ซึ่งสภามหาวิทยาลัยมีมติเห็นชอบในคราวประชุมครั้งที่ 1/2555 เมื่อวันที่ 25 มกราคม 2555 สาระสำคัญของแผนปฏิบัติราชการประจำปี พ.ศ. 2555 มีดังนี้

#### **วิสัยทัศน์**

*มหาวิทยาลัยชั้นนำแห่งโลกอาชีพ ผลิตผู้เชี่ยวชาญเทคโนโลยี สร้างคุณค่าสู่สากล*

#### **พันธกิจ**

1. จัดการศึกษาระดับอุดมศึกษา ที่มุ่งเน้นวิชาชีพบนพื้นฐานด้านวิทยาศาสตร์และเทคโนโลยี ที่มีคุณภาพตามมาตรฐานสากล สามารถสร้างบัณฑิตพร้อมเข้าสู่อาชีพ
2. สร้างงานวิจัย สิ่งประดิษฐ์ นวัตกรรม เพื่อถ่ายทอดและสร้างมูลค่าเพิ่มให้แก่ ภาคการผลิต ภาคบริการ และชุมชน
3. ให้บริการวิชาการแก่สังคม เพื่อการสร้างอาชีพอิสระและการพัฒนาอาชีพโดยยึดหลักปรัชญาเศรษฐกิจพอเพียง
4. ทำนุบำรุงศิลปวัฒนธรรมและรักษาสิ่งแวดล้อม



## ประเด็นยุทธศาสตร์

### ประเด็นยุทธศาสตร์ที่ 1 จัดการศึกษาด้านวิทยาศาสตร์และเทคโนโลยีที่มีคุณภาพ

#### มาตรการ

- 1.1 พัฒนาหลักสูตรให้สอดคล้องกับความต้องการของสังคม ชุมชน
- 1.2 สร้างความเข้มแข็งทางวิชาชีพเฉพาะทาง
- 1.3 บริหารจัดการเชิงรุก
- 1.4 พัฒนานักศึกษาและบัณฑิตให้เป็นทรัพยากรมนุษย์ที่มีคุณค่าและมีคุณลักษณะที่พึงประสงค์
- 1.5 พัฒนาศักยภาพของบุคลากรทางการศึกษาทุกระดับ

### ประเด็นยุทธศาสตร์ที่ 2 พัฒนาสังคมโดยยึดหลักเศรษฐกิจพอเพียง

#### มาตรการ

- 2.1 ให้บริการวิชาการแก่สังคม เพื่อสร้างและพัฒนาอาชีพโดยยึดหลักเศรษฐกิจพอเพียง
- 2.2 สนับสนุนและสืบสานงานทำนุบำรุงศิลปวัฒนธรรมและรักษาสิ่งแวดล้อม

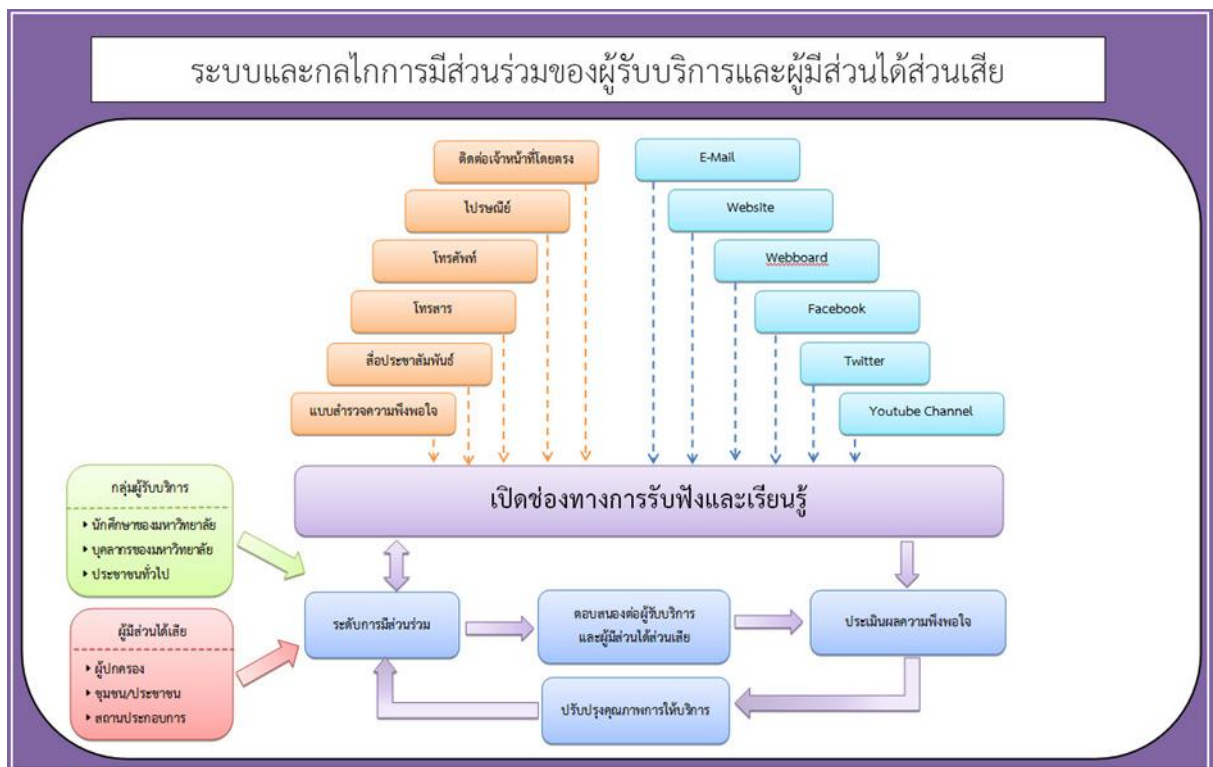
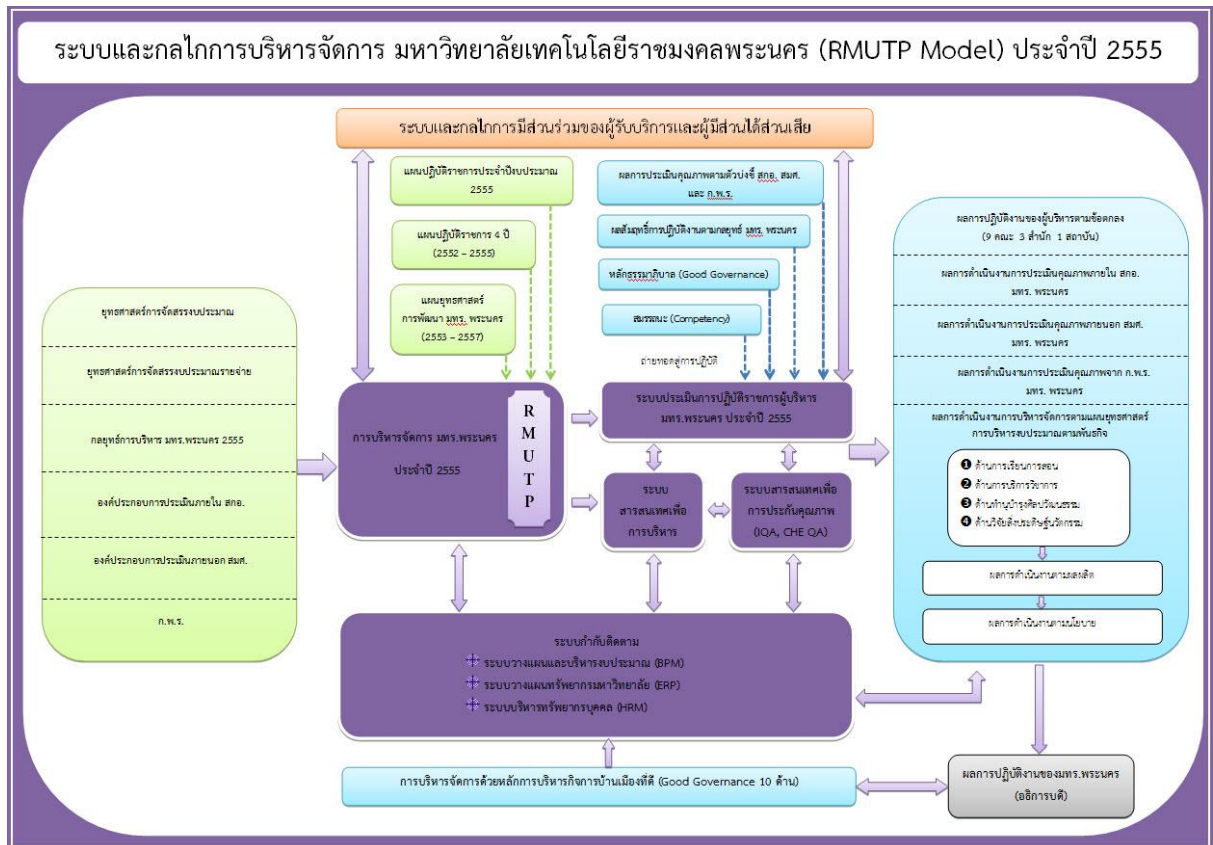
### ประเด็นยุทธศาสตร์ที่ 3 สร้างและถ่ายทอดองค์ความรู้ด้านวิทยาศาสตร์และเทคโนโลยีเชิงบูรณาการที่ได้มาตรฐาน

#### มาตรการ

- 3.1 พัฒนางานวิจัย/นวัตกรรม/สิ่งประดิษฐ์ เชิงบูรณาการ เพื่อประโยชน์เชิงพาณิชย์ที่ได้มาตรฐานเพื่อการแข่งขันในระดับชาติและระดับนานาชาติ
- 3.2 เผยแพร่และถ่ายทอดองค์ความรู้สู่ความเป็นเลิศ

ในการแปลงแผนปฏิบัติราชการสู่การปฏิบัติระดับหน่วยงาน มหาวิทยาลัยฯ ได้นำยุทธศาสตร์ไปสู่การปฏิบัติ โดยกำหนดให้คณะ/สถาบัน/สำนัก จัดทำแผนปฏิบัติราชการของหน่วยงาน ที่สอดคล้องกับแผนปฏิบัติราชการของมหาวิทยาลัย ประกอบด้วยงาน โครงการ/กิจกรรม ผลผลิต ผลลัพธ์ ระยะเวลา งบประมาณ ให้สอดคล้องกับประเด็นยุทธศาสตร์ของมหาวิทยาลัยฯ

สำหรับการบริหารจัดการภายใน มหาวิทยาลัยเทคโนโลยีราชมงคลพระนคร ได้นำ “ระบบและกลไกการบริหารจัดการ มหาวิทยาลัยเทคโนโลยีราชมงคลพระนคร” ร่วมกับ “ระบบและกลไกการมีส่วนร่วมของผู้รับบริการและผู้มีส่วนได้ส่วนเสีย” มาใช้ในการกำกับติดตาม และประเมินผลการปฏิบัติราชการ โดยการมอบหมายให้รองอธิการบดี กำกับติดตามการปฏิบัติงานของคณะ/สถาบัน/สำนัก รวมทั้งได้นำระบบเทคโนโลยีสารสนเทศ มาช่วยในการวางแผนและการบริหารงบประมาณ การวางแผนทรัพยากรมหาวิทยาลัย และการบริหารทรัพยากรบุคคล นอกจากนี้มหาวิทยาลัยได้กำหนดนโยบายคุณภาพด้วยตัวบ่งชี้และเป้าหมายคุณภาพ ที่ครอบคลุมตัวบ่งชี้ของ สกอ. สมศ. และ ก.พ.ร. เพื่อการถ่ายทอดความรับผิดชอบลงสู่บุคคล และรองรับการตรวจประเมินคุณภาพจากหน่วยงานภายในและภายนอก ซึ่งจะก่อให้เกิดการพัฒนาและปรับปรุงการปฏิบัติงานอย่างต่อเนื่อง





## บทที่ 2

### ผลการดำเนินงานตามแผนปฏิบัติการ ประจำปีงบประมาณ พ.ศ. 2555



## บทที่ 2

### ผลการดำเนินงานตามแผนปฏิบัติการ ประจำปีงบประมาณ พ.ศ. 2555

ในบทที่ 2 เป็นการรายงานผลการดำเนินงานตามแผนปฏิบัติการ มหาวิทยาลัยเทคโนโลยีราชมงคลพระนคร ประจำปีงบประมาณ พ.ศ. 2555 ( 1 ตุลาคม 2554 - 30 กันยายน 2555) การรายงานแบ่งเป็น 3 ส่วน คือ

ส่วนที่ 1 ผลการดำเนินงานตามประเด็นยุทธศาสตร์ ใน 4 พันธกิจ ซึ่งได้แก่ ①ด้านการเรียนการสอน ②ด้านบริการวิชาการ ③ด้านทำนุบำรุงศิลปวัฒนธรรม และ ④ด้านวิจัยสิ่งประดิษฐ์นวัตกรรม

ส่วนที่ 2 การบรรลุเป้าหมายตัวชี้วัดตามแผนปฏิบัติการประจำปี

ส่วนที่ 3 การใช้จ่ายงบประมาณรายจ่ายประจำปี

โดยนำเสนอผลการดำเนินงานเปรียบเทียบกับค่าเป้าหมายที่กำหนดในแผนปฏิบัติการประจำปีงบประมาณ พ.ศ. 2555 ซึ่งแต่ละส่วนมีผลการดำเนินงานดังต่อไปนี้

#### ส่วนที่ 1 ผลการดำเนินงานตามประเด็นยุทธศาสตร์

ปีงบประมาณ พ.ศ. 2555 มหาวิทยาลัยฯ ได้รับการจัดสรรงบประมาณ รวมทั้งสิ้น 1,014,417,650 บาท แยกเป็นงบประมาณประจำปี จำนวน 765,125,100 บาท (ร้อยละ 75.43) และงบประมาณรายได้ จำนวน 249,292,550 บาท (ร้อยละ 24.57) สำหรับการดำเนินงานตามแผนปฏิบัติการประจำปี พ.ศ. 2555 ใน 3 ประเด็นยุทธศาสตร์ 5 เป้าประสงค์ 9 กลยุทธ์หลัก ผลการดำเนินงานมีดังนี้

#### ประเด็นยุทธศาสตร์ที่ 1 จัดการศึกษาด้านวิทยาศาสตร์และเทคโนโลยีที่มีคุณภาพ

ประเด็นยุทธศาสตร์ที่ 1 จัดการศึกษาด้านวิทยาศาสตร์และเทคโนโลยีที่มีคุณภาพ

ประกอบด้วย 2 เป้าประสงค์ 5 กลยุทธ์หลัก ได้แก่

เป้าประสงค์ : 1. เป็นแหล่งการศึกษาด้านวิชาชีพและเทคโนโลยีเชิงบูรณาการที่เข้มแข็งและได้มาตรฐานสากล

2. สร้างคนคุณภาพสู่โลกอาชีพ

กลยุทธ์ : 1. พัฒนาหลักสูตรให้สอดคล้องกับความต้องการของสังคม ชุมชน

2. สร้างความเข้มแข็งทางวิชาชีพเฉพาะทาง

3. บริหารจัดการเชิงรุก

4. พัฒนานักศึกษาและบัณฑิตให้เป็นทรัพยากรมนุษย์ที่มีคุณค่าและมีคุณลักษณะที่พึงประสงค์

5. พัฒนาศักยภาพของบุคลากรทางการศึกษาทุกระดับ

#### ผลการดำเนินงาน

มหาวิทยาลัยฯ ดำเนินงาน ① ด้านการเรียนการสอน ตามกลยุทธ์ที่กำหนด มีผลการดำเนินงานที่สำคัญ สรุปได้ดังนี้



## หลักสูตร

ปีการศึกษา 2555 มหาวิทยาลัยฯ จัดการเรียนการสอนในหลักสูตรและสาขาวิชาที่สอดคล้องกับความต้องการของสังคมและชุมชน จำนวน 22 หลักสูตร 85 สาขาวิชา จำแนกตามระดับการศึกษาดังนี้

คณะ	จำนวนหลักสูตร				รวม
	ปวส.	ป.ตรี	ป.บัณฑิต	บัณฑิตศึกษา	
1. ครุศาสตร์อุตสาหกรรม		1	1	1	3
2. เทคโนโลยีคหกรรมศาสตร์		3		1	4
3. เทคโนโลยีสื่อสารมวลชน		1		1	2
4. บริหารธุรกิจ	1	2		1	4
5. วิทยาศาสตร์และเทคโนโลยี		1			1
6. วิศวกรรมศาสตร์	1	2		1	4
7. ศิลปศาสตร์		1			1
8. อุตสาหกรรมสิ่งทอและออกแบบแฟชั่น		1			1
9. สถาปัตยกรรมศาสตร์และการออกแบบ		2			2
<b>รวม</b>	<b>2</b>	<b>14</b>	<b>1</b>	<b>5</b>	<b>22</b>

## นักศึกษาใหม่

ปีการศึกษา 2555 มหาวิทยาลัยฯ รับนักศึกษาใหม่ รวมทั้งสิ้นจำนวน 4,135 คน (แผน 4,126 คน) สูงกว่าแผน ร้อยละ 0.22 แต่ต่ำกว่าปีการศึกษา 2554 ร้อยละ 0.36 แบ่งเป็นนักศึกษาใหม่ด้านวิทยาศาสตร์ จำนวน 2,533 คน (แผน 2,606 คน) ต่ำกว่าแผน ร้อยละ 2.80 และนักศึกษาใหม่ด้านสังคมศาสตร์ จำนวน 1,602 คน (แผน 1,520 คน) สูงกว่าแผน ร้อยละ 5.39

คณะ	นักศึกษาใหม่ ปี 2554	นักศึกษาใหม่ ปี 2555					
		ด้านวิทยาศาสตร์		ด้านสังคมศาสตร์		รวม	
		แผน	ผล	แผน	ผล	แผน	ผล
1. ครุศาสตร์อุตสาหกรรม	336	450	364			450	364
2. เทคโนโลยีคหกรรมศาสตร์	543	455	515			455	515
3. เทคโนโลยีสื่อสารมวลชน	273	210	241	25	23	235	264
4. บริหารธุรกิจ	1,403	210	257	1,360	1,274	1,570	1,531
5. วิทยาศาสตร์และเทคโนโลยี	167	131	77			131	77
6. วิศวกรรมศาสตร์	864	810	727			810	727
7. ศิลปศาสตร์	270			135	305	135	305
8. อุตสาหกรรมสิ่งทอฯ	151	165	186			165	186
9. สถาปัตยกรรมศาสตร์ฯ	143	175	166			175	166
<b>รวม</b>	<b>4,150</b>	<b>2,606</b>	<b>2,533</b>	<b>1,520</b>	<b>1,602</b>	<b>4,126</b>	<b>4,135</b>



## นักศึกษาคงอยู่

ปีการศึกษา 2555 มหาวิทยาลัยฯ มีนักศึกษาคงอยู่ รวมทั้งสิ้นจำนวน 13,621 คน (แผน 12,845 คน) สูงกว่าแผนร้อยละ 6.04 และสูงกว่าปีการศึกษา 2554 ร้อยละ 4.79 แบ่งเป็นนักศึกษาคงอยู่ด้านวิทยาศาสตร์ จำนวน 9,052 คน (แผน 8,732 คน) สูงกว่าแผนร้อยละ 3.66 และนักศึกษาคงอยู่ด้านสังคมศาสตร์ จำนวน 4,569 คน (แผน 4,113 คน) สูงกว่าแผนร้อยละ 11.09 คิดเป็นสัดส่วนร้อยละของนักศึกษาคงอยู่ด้าน **วิทยาศาสตร์และเทคโนโลยี : สังคมศาสตร์ เท่ากับ 66.46 : 33.54**

คณะ	นักศึกษาคงอยู่ปี 2554	นักศึกษาคงอยู่ ปี 2555					
		ด้านวิทยาศาสตร์		ด้านสังคมศาสตร์		รวม	
		แผน	ผล	แผน	ผล	แผน	ผล
1. ครุศาสตร์อุตสาหกรรม	972	1,342	1,127		2	1,344	1,129
2. เทคโนโลยีคหกรรมศาสตร์	1,539	1,457	1,651			1,457	1,651
3. เทคโนโลยีสื่อสารมวลชน	848	805	895	48	61	853	956
4. บริหารธุรกิจ	3,827	724	759	3,375	3,613	4,099	4,372
5. วิทยาศาสตร์และเทคโนโลยี	510	490	510			490	510
6. วิศวกรรมศาสตร์	2,843	2,796	2,976			2,796	2,976
7. ศิลปศาสตร์	752			690	893	690	893
8. อุตสาหกรรมสิ่งทอฯ	574	623	582			623	582
9. สถาปัตยกรรมศาสตร์ฯ	434	495	552			495	552
<b>รวม</b>	<b>12,299</b>	<b>8,732</b>	<b>9,052</b>	<b>4,113</b>	<b>4,569</b>	<b>12,845</b>	<b>13,621</b>

## ผู้สำเร็จการศึกษา

มหาวิทยาลัยฯ มีผู้สำเร็จการศึกษาปีการศึกษา 2554 รวมทั้งสิ้นจำนวน 2,960 คน (แผน 3,418 คน) ต่ำกว่าแผนร้อยละ 13.40 และต่ำกว่าปีการศึกษา 2553 ร้อยละ 3.24 แบ่งเป็นผู้สำเร็จการศึกษาด้านวิทยาศาสตร์ จำนวน 1,659 คน (แผน 2,142 คน) ต่ำกว่าแผนร้อยละ 22.55 และผู้สำเร็จการศึกษาด้านสังคมศาสตร์ จำนวน 1,301 คน (แผน 1,276 คน) สูงกว่าแผนร้อยละ 1.96

คณะ	ผู้สำเร็จการศึกษาปี 2553	ผู้สำเร็จการศึกษา ปี 2554					
		ด้านวิทยาศาสตร์		ด้านสังคมศาสตร์		รวม	
		แผน	ผล	แผน	ผล	แผน	ผล
1. ครุศาสตร์อุตสาหกรรม	605	335	72		132	335	204
2. เทคโนโลยีคหกรรมศาสตร์	321	395	333			395	333
3. เทคโนโลยีสื่อสารมวลชน	131	175	142	23	1	198	143
4. บริหารธุรกิจ	1,164	217	187	1,122	1,042	1,339	1,229
5. วิทยาศาสตร์และเทคโนโลยี	22	117	119			117	119
6. วิศวกรรมศาสตร์	495	661	597			661	597
7. ศิลปศาสตร์	123			131	126	131	126
8. อุตสาหกรรมสิ่งทอฯ	97	140	133			140	133
9. สถาปัตยกรรมศาสตร์ฯ	101	102	76			102	76
<b>รวม</b>	<b>3,059</b>	<b>2,142</b>	<b>1,659</b>	<b>1,276</b>	<b>1,301</b>	<b>3,418</b>	<b>2,960</b>





### การมีงานทำของบัณฑิต

มหาวิทยาลัยฯ สํารวจการมีงานทำของผู้สำเร็จการศึกษา ปีการศึกษา 2553 ผ่านระบบภาวการณ์มีงานทำของบัณฑิต พบว่า บัณฑิตมีงานทำ/ศึกษาต่อ รวมจำนวน 1,901 คน (ร้อยละ 84.45) สูงกว่าแผน (แผน ร้อยละ 72) แบ่งเป็นกลุ่มวิชาวิทยาศาสตร์และเทคโนโลยี จำนวน 1,056 คน (ร้อยละ 83.15) กลุ่มวิชาสังคมศาสตร์ จำนวน 845 คน (ร้อยละ 86.14) และไม่ทำงาน รวมจำนวน 350 คน (ร้อยละ 15.55)

คณะ	บัณฑิต	ผู้ตอบ แบบสอบถาม	มีงานทำ/ศึกษาต่อ		ไม่ทำงาน	
			บัณฑิต	ร้อยละ	บัณฑิต	ร้อยละ
<b>กลุ่มวิชาวิทยาศาสตร์และเทคโนโลยี</b>	<b>1,354</b>	<b>1,270</b>	<b>1,056</b>	<b>83.15</b>	<b>214</b>	<b>16.85</b>
1. ครุศาสตร์อุตสาหกรรม	200	192	155	80.73	37	19.27
2. เทคโนโลยีคหกรรมศาสตร์	321	320	263	82.19	57	17.81
3. เทคโนโลยีสื่อสารมวลชน	131	126	105	83.33	21	16.67
4. บริหารธุรกิจ(ระบบสารสนเทศ)	126	126	107	84.92	19	15.08
5. วิทยาศาสตร์และเทคโนโลยี	22	22	20	90.91	2	9.09
6. วิศวกรรมศาสตร์	356	324	273	84.26	51	15.74
7. อุตสาหกรรมสิ่งทอฯ	101	66	58	87.88	8	12.12
8. สถาปัตยกรรมศาสตร์ฯ	97	94	75	79.79	19	20.21
<b>กลุ่มวิชาสังคมศาสตร์</b>	<b>1,020</b>	<b>981</b>	<b>845</b>	<b>86.14</b>	<b>136</b>	<b>13.86</b>
1. บริหารธุรกิจ	897	870	754	86.67	116	13.33
2. ศิลปศาสตร์	123	111	91	81.98	20	18.02
<b>รวม</b>	<b>2,374</b>	<b>2,251</b>	<b>1,901</b>	<b>84.45</b>	<b>350</b>	<b>15.55</b>

### ความพึงพอใจของผู้บังคับบัญชา/ผู้จ้างงานที่มีต่อบัณฑิต

มหาวิทยาลัยฯ สํารวจความพึงพอใจของผู้บังคับบัญชา/ผู้จ้างงานที่มีต่อบัณฑิต ปีการศึกษา 2553 ผ่านระบบออนไลน์ มีผู้บังคับบัญชา/ผู้จ้างงานของบัณฑิต จำนวน 1,316 คน ตอบแบบสอบถาม พบว่าความพึงพอใจของผู้บังคับบัญชา/ผู้จ้างงานที่มีต่อบัณฑิต ด้านคุณธรรม จริยธรรม ด้านความรู้ ด้านทักษะทางปัญญา ด้านทักษะความสัมพันธ์ระหว่างบุคคลและความรับผิดชอบ ด้านการวิเคราะห์เชิงตัวเลข การสื่อสารและการใช้เทคโนโลยี และคุณลักษณะตามอัตลักษณ์ของมหาวิทยาลัยซึ่งได้แก่ บัณฑิตนักปฏิบัติ ใฝ่รู้ สู้งาน เชี่ยวชาญเทคโนโลยี มีคุณธรรม โดยรวมอยู่ในระดับ มาก ค่าเฉลี่ย เท่ากับ 4.27 จาก 5.00 คิดเป็นร้อยละ 85.40 สูงกว่าแผนที่กำหนดไว้ ร้อยละ 80

คุณลักษณะ	ค่าเฉลี่ย	ค่าเบี่ยงเบน มาตรฐาน	ระดับ ความพึงพอใจ
1. ด้านคุณธรรม จริยธรรม	4.46	0.633	มาก
2. ด้านความรู้	4.17	0.741	มาก
3. ด้านทักษะทางปัญญา	4.22	0.733	มาก
4. ด้านทักษะความสัมพันธ์ระหว่างบุคคลและความรับผิดชอบ	4.45	0.640	มาก
5. ด้านการวิเคราะห์เชิงตัวเลข การสื่อสารและการใช้เทคโนโลยี	4.03	0.851	มาก
6. คุณลักษณะบัณฑิตตามอัตลักษณ์ของมหาวิทยาลัย	4.28	0.715	มาก
<b>โดยรวม (เฉลี่ย)</b>	<b>4.27</b>		<b>มาก</b>



## การสนับสนุนการเรียนการสอน

มหาวิทยาลัยฯ สนับสนุนการเรียนการสอน ด้วยการนำเทคโนโลยีสารสนเทศที่ทันสมัยมาใช้ในการเรียนการสอน ในปี 2555 มีจำนวนสาขาวิชาที่จัดการเรียนการสอน E-learning 33 สาขาวิชา พัฒนาห้องปฏิบัติการการเรียนการสอนใน 9 คณะ จำนวน 36 ห้อง ห้องปฏิบัติการวิชาชีพด้าน IT 2 ห้อง สำหรับใช้ในการฝึกอบรม พัฒนาห้องสมุดอิเล็กทรอนิกส์ (e-library) สำหรับการยืม-คืน หนังสือและสารสนเทศ ระบบฐานข้อมูลฉบับเต็มในรูปอิเล็กทรอนิกส์ การระบุหนังสือด้วยคลื่นวิทยุ จัดหาทรัพยากรเพื่อการพัฒนาการเรียนรู้อยู่โดยใช้ ICT เป็นฐาน (ICT-Based Learning) โดยการเช่าเครื่องคอมพิวเตอร์สำหรับใช้ในศูนย์การเรียนรู้ด้วยตนเอง จัดทำข้อตกลงสิทธิการใช้งานซอฟต์แวร์ระบบปฏิบัติการ Microsoft แบบใช้งานทั่วทั้งมหาวิทยาลัย เพิ่มความเร็วการใช้งานอินเทอร์เน็ตในเครือข่าย RMUTP Net จัดทำเอกสารและหนังสืออิเล็กทรอนิกส์สำหรับการสืบค้นและอ้างอิง จัดทำสื่ออิเล็กทรอนิกส์ E-learning จำนวน 20 รายวิชา สื่อการเรียนรู้อัตโนมัติ (Video on Demand) จำนวน 8 เรื่อง เพื่อสนับสนุนและเพิ่มประสิทธิภาพการเรียนการสอน ที่เน้นการเรียนแบบผู้เรียนเป็นศูนย์กลาง จัดฝึกอบรมการใช้โปรแกรมคอมพิวเตอร์ให้กับนักศึกษาเพื่อพัฒนาทักษะการใช้งานคอมพิวเตอร์ จัดตั้งศูนย์การเรียนรู้สิ่งทอและแฟชั่น ส่งเสริมสหกิจศึกษาเต็มรูปแบบใน 8 คณะ 34 สาขาวิชา นักศึกษา 1,130 คน และเข้าร่วมเป็นคณะอนุกรรมการสหกิจศึกษาของเครือข่ายอุดมศึกษาภาคกลางตอนล่าง

## การพัฒนาบุคลากร

การพัฒนาศักยภาพของบุคลากรเป็นกลยุทธ์หนึ่งที่สำคัญของมหาวิทยาลัยฯ เป็นแนวทางในการพัฒนาการจัดการศึกษาของมหาวิทยาลัยฯ ให้มีคุณภาพทันกับการเปลี่ยนแปลงและการแข่งขันสำหรับการก้าวสู่ประชาคมอาเซียน โดยมีเป้าหมายที่สำคัญของการพัฒนาคือบุคลากรของมหาวิทยาลัยฯ จะต้องมีความรู้ มีความพร้อมทั้งความรู้ ทักษะและพฤติกรรมจริยธรรม ประการสำคัญต้องมีความรักในองค์กร มุ่งมั่นตั้งใจในการปฏิบัติหน้าที่ เพื่อประโยชน์สูงสุดขององค์กร ในปี 2555 มหาวิทยาลัยดำเนินการพัฒนาบุคลากรตามแผนปฏิบัติการ ดังนี้

- จัดโครงการเพื่อปลูกจิตสำนึกการมีส่วนร่วมและความรับผิดชอบต่อสังคม จำนวน 24 โครงการ จำนวนบุคลากรที่เข้าร่วมโครงการรวม 1,552 คน
- จัดโครงการสร้างเสริมสุขภาวะที่ดี จำนวน 21 โครงการ บุคลากรที่เข้าร่วมโครงการ 1,827 คน
- จัดโครงการฝึกอบรมเพื่อพัฒนาบุคลากรสายวิชาการ จำนวน 35 โครงการ บุคลากรที่เข้าร่วมโครงการ 1,086 คน บุคลากรสายสนับสนุน จำนวน 20 โครงการ บุคลากรที่เข้าร่วมโครงการ 1,015 คน
- พัฒนาความรู้ด้าน ICT ให้กับผู้บริหารมหาวิทยาลัย จำนวน 53 คน บุคลากรสายวิชาการด้าน ICT จำนวน 102 คน และบุคลากรสายสนับสนุน จำนวน 198 คน
- สร้างเครือข่ายความร่วมมือการจัดการความรู้เพื่อพัฒนาศักยภาพของบุคลากร 8 เครือข่าย
- จัดโครงการฝึกอบรมเพื่อพัฒนาความก้าวหน้าให้กับบุคลากรทุกระดับ จำนวน 13 โครงการ จำนวนบุคลากรที่เข้าร่วมโครงการรวม 438 คน
- พัฒนาคุณวุฒิ มหาวิทยาลัยฯ มีผู้สำเร็จการศึกษา จำนวน 5 คน และอนุมัติให้บุคลากรลาศึกษาต่อ จำนวน 6 คน
- พัฒนาตำแหน่งวิชาการ มีผู้ได้รับการดำรงตำแหน่งทางวิชาการ จำนวน 8 คน และได้รับการแต่งตั้งให้ดำรงตำแหน่งสูงขึ้น(สายสนับสนุน) จำนวน 1 คน



## การพัฒนาสารสนเทศเพื่อการวางแผนและพัฒนามหาวิทยาลัย

ดำเนินการพัฒนาระบบสารสนเทศเพื่อการจัดการ และการบริหารงานมหาวิทยาลัย โดยพัฒนาระบบซอฟต์แวร์ในการบริหารจัดการและระบบข้อมูลสารสนเทศเพื่อการวิเคราะห์ การวางแผน และพัฒนามหาวิทยาลัย เป็นการดำเนินการที่มหาวิทยาลัยให้การสนับสนุนและมุ่งมั่นพัฒนาอย่างต่อเนื่อง เพื่อให้ใช้ประโยชน์ในการปฏิบัติงานได้อย่างสมบูรณ์และมีประสิทธิภาพ สารสนเทศที่มหาวิทยาลัยฯ ดำเนินการพัฒนา ได้แก่

- สารสนเทศเพื่อการติดต่อสื่อสาร เช่น e-mail Webboard ปฏิทินการประชุม/สัมมนา ระบบแจ้งปัญหาด้าน IT เป็นต้น
- สารสนเทศเพื่อการศึกษา เช่น คลังปัญญา มทร.พระนคร ฐานข้อมูล KM Blog ระบบการเรียนการสอนออนไลน์ เป็นต้น
- สารสนเทศเพื่อการบริหาร เช่น ระบบวางแผนทรัพยากร (ERP) ระบบงานการวางแผนและการบริหารงบประมาณ (BPM) ระบบงานการบริหารทรัพยากรมนุษย์ (HRM) ระบบบริหารองค์อย่างชาญฉลาด (BI) ระบบงานสารบรรณอิเล็กทรอนิกส์ ระบบสารสนเทศเพื่อการบริหาร (MIS) เป็นต้น
- สารสนเทศเพื่อการประกันคุณภาพ ได้แก่ ระบบฐานข้อมูลด้านการประกันคุณภาพการศึกษา ระบบติดตามการพัฒนาคุณภาพภายใน (IQA)
- สารสนเทศเพื่อการประเมิน เช่น ระบบประเมินการปฏิบัติราชการของผู้บริหาร ระบบประเมินการเรียนการสอนออนไลน์ ระบบภาวะการณ์มีงานทำของบัณฑิต เป็นต้น

## การประกันคุณภาพการศึกษา

มหาวิทยาลัยฯ ได้รวบรวมตัวบ่งชี้ของสกอ. สมศ. และ ก.พ.ร. มาจัดทำเป้าหมายคุณภาพของมหาวิทยาลัยฯ กำหนดเป็นระบบและกลไก เพื่อดำเนินงานระบบประกันคุณภาพการศึกษา เรียกว่า “RMUTP Model” ซึ่งเป็นระบบการบริหารคุณภาพที่มีลักษณะเฉพาะ คือ เป็นส่วนหนึ่งของกระบวนการบริหารการศึกษา ตามสายงานที่ดำเนินการในงานปกติเป็นประจำ มีกลไกเชื่อมโยงเป็นเครือข่ายทั้งระดับหน่วยงานและระดับบุคคล โดยกำหนดให้ผู้บริหารระดับสูงกำกับดูแล มีหัวหน้าหน่วยงานรับผิดชอบเป็นรายบุคคลชัดเจน และมีคณะกรรมการติดตาม ตรวจสอบ และประเมินผลเป็นระยะด้วยการพัฒนาระบบ IQA ของมหาวิทยาลัยฯ ที่ลงลึกถึงระดับสาขา ขึ้นมาเป็นคณะและเป็นมหาวิทยาลัย ซึ่งส่งผลให้หัวหน้าหน่วยงานระดับคณะ สามารถกำกับ ติดตามงานได้ชัดเจนถึงระดับสาขาของแต่ละคณะ จึงทำให้การดำเนินงานด้านตรวจสอบ กำกับดูแล เป็นไปอย่างมีประสิทธิภาพ ส่งผลให้ผลการประเมินคุณภาพการศึกษาภายใน ตามเกณฑ์มาตรฐานของ สกอ. ประจำปีการศึกษา 2554 อยู่ในระดับดี คะแนนเฉลี่ย 4.35 คะแนน และผลการประเมินการปฏิบัติราชการตามคำรับรองการปฏิบัติราชการประจำปีงบประมาณ 2554 เท่ากับ 4.2794 คะแนน จากคะแนนเต็ม 5 (รายละเอียดแสดงในภาคผนวก)



## การได้รับรางวัลทางวิชาการของนักศึกษา

มหาวิทยาลัยฯ สนับสนุนและส่งเสริมให้นักศึกษาเข้าร่วมกิจกรรมกับหน่วยงานภายนอก เพื่อให้ นักศึกษามีโอกาสแสดงความรู้ ความสามารถ ทักษะเชิงวิชาชีพ เป็นการพัฒนาคุณภาพนักศึกษา พัฒนาการ เรียนรู้และเสริมสร้างประสบการณ์ อันส่งผลให้นักศึกษาของมหาวิทยาลัยได้รับรางวัลระดับชาติและนานาชาติ ในปี 2555 หลายรางวัล ดังนี้

- นักศึกษาคณะวิศวกรรมศาสตร์ ได้รับรางวัลรองชนะเลิศ อันดับ 2 และรางวัลหุ่นยนต์ที่มีความสามารถเคลื่อนที่ยอดเยี่ยม จากการแข่งขันหุ่นยนต์กู้ภัยโลก World Robocop Rescue 2012 เมื่อวันที่ 24 มิถุนายน 2555 ณ เมืองเม็กซิโกซิตี ประเทศเม็กซิโก

- นักศึกษาคณะวิศวกรรมศาสตร์ ได้รับรางวัลชนะเลิศสถิติสูงสุดอันดับ 1 ของประเทศไทย ประเภทประดิษฐ์ ระดับประชาชนทั่วไป จากการแข่งขัน “ฮอนด้าประหยัดเชื้อเพลิงปีที่ 14 ประจำปี พ.ศ. 2555 เมื่อ 19 กุมภาพันธ์ 2555 ณ ริมทะเลสาบเมืองทองธานี จัดโดยบริษัทเอพี. ฮอนด้า จำกัด และสำนักงานคณะกรรมการการอาชีวศึกษา กระทรวงศึกษาธิการ

- นักศึกษาสาขาวิชาเทคโนโลยีเสื้อผ้า คณะอุตสาหกรรมสิ่งทอและออกแบบแฟชั่น ได้รับรางวัลเหรียญทอง และรางวัลรองชนะเลิศอันดับ 2 ประเภทเยาวชน สาขาแฟชั่นและเทคโนโลยี รางวัลชนะเลิศ และรางวัลรองชนะเลิศอันดับ 2 ประเภทบุคคลทั่วไป สาขาแฟชั่นและเทคโนโลยี จากการแข่งขันฝีมือแรงงานแห่งชาติ ครั้งที่ 24 เมื่อวันที่ 22 – 30 เมษายน 2555 จัดโดยสถาบันพัฒนาฝีมือแรงงานภาคที่ 1 จังหวัดสมุทรปราการ กระทรวงแรงงาน

- นักศึกษาและอาจารย์สาขาวิชาการบริหารธุรกิจคหกรรมศาสตร์ คณะเทคโนโลยีคหกรรมศาสตร์ ได้รับรางวัลรองชนะเลิศอันดับ 1 จากการประกวดกระทงชิงถ้วยพระราชทานสมเด็จพระรัตนราชสุตาสยามบรมราชกุมารี ในงานสุนทรภรณ์คืนถิ่นอัมพวา ประจำปี 2555 เมื่อวันที่ 21 มกราคม 2555 ณ อุทยานพระบรมราชานุสรณ์พระบาทสมเด็จพระพุทธเลิศหล้านภาลัย (อุทยาน ร. 2) อำเภออัมพวา จังหวัดสมุทรสงคราม

- นักศึกษาสาขาวิชาการบริหารธุรกิจคหกรรมศาสตร์ คณะเทคโนโลยีคหกรรมศาสตร์ ได้รับรางวัลชนะเลิศ จากการประกวดเครื่องชั้นหมาก ระดับอุดมศึกษา ในโครงการเย็บ ร้อยค้อยจีบ ประดิษฐ์ใบตองระดับชาติ ครั้งที่ 3 เมื่อวันที่ 11 กรกฎาคม 2555 ณ อาคารรักตะกนิษฐ มหาวิทยาลัยราชภัฏสวนดุสิต จัดโดยมหาวิทยาลัยราชภัฏสวนดุสิต

- นักศึกษาสาขาวิชาเทคโนโลยีการโทรทัศน์และวิทยุกระจายเสียง คณะเทคโนโลยีสื่อสารมวลชน ได้รับรางวัล Best Performance (ฝ่ายชาย) จากโครงการ The Idol Project 3 เวทีประกายเพชร เมื่อวันที่ 14 พฤษภาคม 2555 จัดโดยสถานีวิทยุโทรทัศน์ไทยทีวีสีช่อง 3

- นักศึกษาสาขาวิชาออกแบบแฟชั่นและเครื่องแต่งกาย คณะเทคโนโลยีคหกรรมศาสตร์ ได้รับรางวัลชนะเลิศอันดับ 1 ประเภทชุดแต่งงาน (Wedding Wear) สำหรับสตรีมุสลิมประเทศบาห์เลน จากโครงการพัฒนาเครื่องแต่งกายมุสลิม จัดโดยกรมส่งเสริมอุตสาหกรรม เมื่อวันที่ 19 กันยายน 2554 ณ ห้างสรรพสินค้า เซ็นทรัลเวิลด์



## ประเด็นยุทธศาสตร์ที่ 2 พัฒนาสังคมโดยยึดหลักเศรษฐกิจพอเพียง

ประเด็นยุทธศาสตร์ที่ 2 พัฒนาสังคมโดยยึดหลักเศรษฐกิจพอเพียง  
ประกอบด้วย 2 เป้าประสงค์ 5 กลยุทธ์หลัก ได้แก่

เป้าประสงค์ : 1. ให้บริการวิชาการแก่สังคมโดยยึดหลักเศรษฐกิจพอเพียง  
2. เป็นแหล่งทำนุบำรุงศิลปวัฒนธรรมและสิ่งแวดล้อม

กลยุทธ์ : 1. ให้บริการวิชาการแก่สังคม เพื่อสร้างและพัฒนาอาชีพโดยยึดหลักเศรษฐกิจพอเพียง  
2. สนับสนุนและสืบสานงานทำนุบำรุงศิลปวัฒนธรรมและรักษาสีงแวดล้อม

### ผลการดำเนินงาน

มหาวิทยาลัยฯ ดำเนินงาน **๒) ด้านบริการวิชาการ** ตามกลยุทธ์ที่กำหนด มีผลการดำเนินงานที่สำคัญสรุปได้ดังนี้

### พัฒนาหลักสูตรระยะสั้นเพื่อส่งเสริมอาชีพเดิมและสร้างอาชีพใหม่ให้แก่ชุมชนบนพื้นฐานของเศรษฐกิจพอเพียง

- พัฒนาหลักสูตรระยะสั้นเพื่อส่งเสริมอาชีพเดิมและสร้างอาชีพใหม่ให้แก่ชุมชน วิชาหกิจขนาดกลางและขนาดย่อม (SMEs) จำนวน 33 หลักสูตร เช่น การสกัดเส้นใยฝักตบชวาเพื่อการแปรรูปกระดาษฝักตบชวา การพัฒนามาตรฐานบรรจุภัณฑ์ท้องถิ่น การออกแบบเขียนแบบชิ้นส่วนอุตสาหกรรมด้วยคอมพิวเตอร์ การออกแบบแม่พิมพ์ฉีดพลาสติกเบื้องต้น ธุรกิจร้านสเต็ก ธุรกิจร้านขายกาแฟสด ธุรกิจร้านขายอาหารตามสั่ง ธุรกิจร้านขายขนมไทย การจัดทำตะกร้าของขวัญ การดูแลรักษาคอมพิวเตอร์เบื้องต้น เป็นต้น

- จัดฝึกอบรมวิชาชีพหลักสูตรระยะสั้น เพื่อส่งเสริมอาชีพเดิมและสร้างอาชีพใหม่ และยกระดับคุณภาพชีวิต ให้แก่ชุมชน และวิชาหกิจขนาดกลางและขนาดย่อม (SMEs) จำนวน 2,143 คน

- ให้บริการวิชาการ/วิชาชีพเพื่อการพัฒนาคุณภาพชีวิตและสังคม รวมทั้งถ่ายทอดความรู้และเทคโนโลยีสู่ชุมชนในด้านต่างๆ เช่น ด้านอาหารและพัฒนาผลิตภัณฑ์ คอมพิวเตอร์เบื้องต้น บัญชีตามแนวคิดเศรษฐกิจพอเพียง การพัฒนาเครื่องประดับ ภาษาอังกฤษเพื่อการท่องเที่ยว การแปรรูปจากฝักตบชวา การพัฒนาผลิตภัณฑ์บรรจุภัณฑ์ พัฒนาสินค้าหนึ่งตำบลหนึ่งผลิตภัณฑ์ 62 อาชีพ 18 ชุมชน เช่น ชุมชนบ้านห้วยทรายเหนือ ชุมชนบ้านห้วยทรายใต้ อำเภอเมืองจังหวัดเพชรบุรี ชุมชนตำบลท่าคา อำเภออัมพวา จังหวัดสมุทรสงคราม ชุมชนกลุ่มแม่บ้านเกษตรกรราชสถิต อำเภอไชโย จังหวัดอ่างทอง ชุมชนตำบลบุงเข้ จังหวัดนครนายก เป็นต้น

### ผลิตสื่อเพื่อสร้างและพัฒนาวิชาชีพทั้งภาษาไทยและภาษาต่างประเทศ

ดำเนินการพัฒนาสื่อบริการวิชาชีพ เพื่อเป็นสื่อการเรียนรู้ 2 ภาษา เรื่องบรรจุภัณฑ์กับภูมิปัญญาท้องถิ่น ผลิตสื่อภาษาอังกฤษวิชาชีพคหกรรมเพื่อเอกลักษณ์ทางศิลปวัฒนธรรมไทย และผลิตสื่อวิชาพฤติกรรมผู้บริโภค วิชาตลาดบริการ



## พัฒนาศูนย์สารสนเทศและบริการวิชาการ (e-Resource)

พัฒนาการให้บริการข้อมูลเทคโนโลยีผ่านระบบ Call Center ของกระทรวงวิทยาศาสตร์และเทคโนโลยี จัดทำฐานข้อมูลคลังปัญญาเพื่อรวบรวม จัดเก็บและให้บริการสารสนเทศที่เป็นผลงานของมหาวิทยาลัย จัดทำฐานข้อมูลงานวิจัยเพื่อใช้ในการให้บริการวิชาการ

### พัฒนาศูนย์ซ่อมบำรุงเครื่องจักร

- ดำเนินภารกิจด้านงานบริการวิชาการแก่สังคม เช่น การอบรมสัมมนา งานผลิต ซ่อม-สร้าง ทดสอบ-ตรวจสอบ งานบริการให้คำปรึกษา เป็นต้น
- ผลิตเครื่องช่วยกายภาพบำบัดร่างกายผู้ป่วยส่วนข้อเข่าขา เพื่อให้ความช่วยเหลือแพทย์และพยาบาลในการทำกายภาพบำบัด เพิ่มประสิทธิภาพในการทำกายภาพบำบัดได้ดีขึ้น เป็นประโยชน์และมีส่วนช่วยเสริมสร้างการเรียนรู้และประสบการณ์แก่อาจารย์และนักศึกษาผู้ร่วมดำเนินการผลิต

### สร้างเครือข่ายความร่วมมือการบริการร่วมกับหน่วยงานภายนอก

- ผลิตดำเนินความร่วมมือการบริการกับหน่วยงานนอก เช่น กระทรวงวิทยาศาสตร์และเทคโนโลยี กระทรวงอุตสาหกรรม เครือข่ายบ่มเพาะวิสาหกิจภาคกลางตอนล่าง ธนาคารเพื่อการเกษตรและสหกรณ์ สำนักงานทรัพย์สินส่วนพระมหากษัตริย์ โรงเรียนสรรพวิทยุวิทยา เป็นต้น เพื่อดำเนินการให้ความช่วยเหลือและบริการในด้านต่างๆ เช่น ดำเนินโครงการเสริมสร้างผู้ประกอบการใหม่สาขาธุรกิจอาหารไทยและขนมไทย เพื่อส่งเสริมและพัฒนาศักยภาพของวิสาหกิจขนาดกลางและขนาดย่อม (SMEs) ทั้งรายใหม่และรายเดิม สนับสนุนนักศึกษาจบใหม่ ผู้ว่างงาน ที่มีศักยภาพให้สามารถสร้างและประกอบธุรกิจด้วยตนเอง เป็นต้น
- ดำเนินงานคลินิกเทคโนโลยี เพื่อการเผยแพร่ผลงานในการนำความรู้และเทคโนโลยีไปใช้ประโยชน์และเพื่ออบรมถ่ายทอดความรู้และเทคโนโลยีที่มีศักยภาพของคลินิกเทคโนโลยี 4 ศูนย์ โดยได้รับงบประมาณสนับสนุนจากหน่วยงานภายนอก จำนวน 3,690,800 บาท ในการจัดโครงการรวม 11 โครงการ ผู้รับบริการจำนวน 2,413 คน ดำเนินโครงการให้คำปรึกษาและบริการข้อมูลเทคโนโลยี โครงการถ่ายทอดนวัตกรรมและเทคโนโลยีการผลิตกระดาษผักตบชวาและแปรรูปเป็นผลิตภัณฑ์ โครงการพัฒนารูปแบบผลิตภัณฑ์สิ่งทอจากกระดาษผักตบชวาและผ้าทอผักตบชวา โครงการฝึกอบรมเพื่อพัฒนาและสร้างเสริมอาชีพในงาน”เทคโนโลยีและนวัตกรรมของไทย” โครงการสร้างมูลค่าเพิ่มผลิตภัณฑ์จากสับปะรดเพื่อพัฒนาเศรษฐกิจชุมชน โครงการเพิ่มมูลค่าผลิตภัณฑ์จากกล้วยเพื่อใช้ประโยชน์เชิงพาณิชย์(ปี2) โครงการหมู่บ้านเหือกหอม(ปี3) และดำเนินการสำรวจข้อมูลสินค้า หนึ่งตำบลหนึ่งผลิตภัณฑ์ (OTOP) เพื่อพัฒนาสู่สากล



## ผลการดำเนินงาน

มหาวิทยาลัยฯ ดำเนินงาน ③ด้านทำนุบำรุงศิลปวัฒนธรรม ตามกลยุทธ์ที่กำหนด มีผลการดำเนินงานที่สำคัญ สรุปได้ดังนี้

### บูรณาการการจัดกิจกรรมด้านอนุรักษ์ศิลปวัฒนธรรมไทยและสิ่งแวดล้อมร่วมกับชุมชน

มหาวิทยาลัยฯ จัดโครงการ/กิจกรรมด้านศิลปวัฒนธรรมไทยและสิ่งแวดล้อมที่หลากหลาย โดยมีการบูรณาการร่วมกับชุมชน จำนวน 30 โครงการ เช่น

- โครงการพัฒนาคุณธรรมจริยธรรมนักศึกษา
- โครงการปฏิบัติธรรมเฉลิมพระเกียรติพระบาทสมเด็จพระเจ้าอยู่หัว
- กิจกรรมจัดตกแต่งดอกไม้เทศกาลพุทธศาสนาตลอดปี 2555 (พุทธมณฑล)
- โครงการวิถีไทย วิถีเศรษฐกิจพอเพียง
- โครงการปลูกจิตสำนึกในการลดสภาวะโลกร้อน ด้วยการใช้พลังงานและปลูกพันธุ์ไม้ไทย
- โครงการสืบสานประเพณีและวันสำคัญของชาติ เช่น วันลอยกระทง วันสงกรานต์ เป็นต้น
- โครงการตามรอยอารยธรรมอาหารไทยเพื่อการอนุรักษ์
- โครงการอนุรักษ์ละครชาตรีหลานหลวง
- โครงการสืบสานวันภาษาไทย
- โครงการพิทักษ์สิ่งแวดล้อมและอนุรักษ์ทรัพยากรธรรมชาติ

### ส่งเสริมการศึกษาการนำเทคโนโลยีผสมผสานกับภูมิปัญญาท้องถิ่น

ส่งเสริมให้บุคลากรของมหาวิทยาลัยฯ ดำเนินการศึกษา ค้นคว้า ผลงานงานผสมผสานเทคโนโลยีกับภูมิปัญญาท้องถิ่น ได้ 11 ชิ้นงาน จากการดำเนินโครงการและโครงการวิจัย เช่น

- โครงการวิจัยการออกแบบผลิตเสื่อผ้าสำเร็จรูปจากผ้าย้อมคราม
- โครงการวิจัยออกแบบผลิตภัณฑ์จากผ้าขาวม้า
- โครงการวิจัยเรื่อง ผลิตภัณฑ์เคหะสิ่งทอจากเส้นใยปอทะเล
- โครงการวิจัยเรื่อง การออกแบบเครื่องทอผ้าแบบยกดอกพิเศษด้วยเครื่องแจ็กการ์ด(JACQUARD)
- โครงการวิจัยเรื่อง การพัฒนาและแปรรูปผลิตภัณฑ์ผักตบชวา
- โครงการวิจัย การออกแบบเครื่องประดับจากด้ายปัก
- โครงการวิจัยเรื่อง การออกแบบกระเป๋าเก็บร้อน/เก็บเย็น ด้วยผ้าฝ้ายทอมือ ย้อมสีธรรมชาติของกลุ่มน้ำมอญแจ้ซ้อน

• โครงการวิจัยการพัฒนาคุณภาพผ้าไหมไทยทอมือลายพื้นเมืองด้วยอุปกรณ์ม้วนเส้นไหมยีนที่ออกแบบและพัฒนาขึ้นใหม่



## **บูรณาการการอนุรักษ์ ส่งเสริมและทำนุบำรุงศิลปวัฒนธรรมและสิ่งแวดล้อมในการจัดการศึกษาและการให้บริการวิชาการ**

• ดำเนินโครงการศิลปวัฒนธรรมและการอนุรักษ์สิ่งแวดล้อม โดยให้นักศึกษามีส่วนร่วมในกิจกรรมเพื่อปลูกจิตสำนึกให้มีคุณธรรม จริยธรรม และค่านิยมที่ดีงาม เชื่อมโยงกับความต้องการของชุมชนในพื้นที่ใกล้เคียงของสถานศึกษาในสังกัดมหาวิทยาลัยฯ เช่น โครงการราชวมงคลพระนครเกรียงไกร ผลิตภัณฑ์วัฒนธรรมไทยสู่สากล โครงการค่ายเยาวชนอนุรักษ์และสืบสานศิลปวัฒนธรรมไทย โครงการอนุรักษ์พันธุ์พืชอันเนื่องมาจากพระราชดำริสมเด็จพระเทพรัตนสุตาฯ โครงการพัฒนาผลิตภัณฑ์จากสมุนไพรเพื่อประโยชน์จากพันธุกรรมพืชแก่นักศึกษา โครงการผลิตภัณฑ์ผลงานจากผ้าไหมไทย โครงการฝึกอบรมและศึกษาดูงานท้องถิ่นด้านสิ่งทอ เป็นต้น

• บูรณาการความรู้เรื่องการอนุรักษ์ศิลปวัฒนธรรมและสิ่งแวดล้อมให้สอดแทรกอยู่ในหลักสูตรการเรียนการสอน เพื่อให้นักศึกษาได้รับรู้ และให้ความสำคัญกับการอนุรักษ์ศิลปวัฒนธรรมไทย ขนบธรรมเนียมและประเพณีอันดีงาม

### **เผยแพร่ศิลปวัฒนธรรมสู่สากล**

มหาวิทยาลัยฯ จัดกิจกรรมสาธิต และจัดโครงการอบรม ด้านศิลปวัฒนธรรมไทย เพื่อการเผยแพร่ผลงานด้านศิลปวัฒนธรรมไทย และแลกเปลี่ยนวัฒนธรรมกับประเทศเพื่อนบ้าน เช่น

• กิจกรรมสาธิตงานอาหาร-ขนมไทย การแกะสลักผักและผลไม้ งานใบตองแก่ งานดอกไม้สด ให้แก่ผู้นำประเทศต่างๆ จัดโดยทำเนียบรัฐบาล

• กิจกรรมสาธิตศิลปวัฒนธรรมไทย การแกะสลักผักและผลไม้ มาลัยดอกไม้สด ขนมลูกชุบ ให้แก่คู่สมรสกระทรวงการต่างประเทศ

• กิจกรรมสาธิตผลงานศิลปวัฒนธรรมไทย ในการต้อนรับรองประธานาธิบดีแห่งสาธารณรัฐประชาชนจีน นายสี จิ้นผิง เมื่อวันที่ 23 ธันวาคม 2554 ณ ทำเนียบรัฐบาล

• อบรมการทำอาหารไทยและการจัดดอกไม้ ให้แก่ผู้ช่วยทูตทหารอากาศ กองทัพอากาศ ก่อนไปประจำการต่างประเทศ

• อบรมศิลปปะงานประดิษฐ์ไทยสู่เยาวชนอาเซียน

• ดำเนินโครงการเผยแพร่และแลกเปลี่ยนวัฒนธรรมกับประเทศเพื่อนบ้านดำเนินงาน





### ประเด็นยุทธศาสตร์ที่ 3

## สร้างและถ่ายทอดองค์ความรู้ด้านวิทยาศาสตร์และเทคโนโลยี

### เชิงบูรณาการที่ได้มาตรฐาน

ประเด็นยุทธศาสตร์ที่ 3 สร้างและถ่ายทอดองค์ความรู้ด้านวิทยาศาสตร์และเทคโนโลยีเชิงบูรณาการที่ได้มาตรฐาน ประกอบด้วย 1 เป้าประสงค์ 2 กลยุทธ์หลัก ได้แก่

เป้าประสงค์ : 1. สร้างและถ่ายทอดองค์ความรู้เชิงบูรณาการ เพื่อการแข่งขันในระดับชาติและนานาชาติ

กลยุทธ์ : 1. พัฒนางานวิจัย/นวัตกรรม/สิ่งประดิษฐ์เชิงบูรณาการเพื่อประโยชน์เชิงพาณิชย์ที่ได้มาตรฐานเพื่อการแข่งขันในระดับชาติและระดับนานาชาติ

2. เผยแพร่และถ่ายทอดองค์ความรู้สู่ความเป็นเลิศ

### ผลการดำเนินงาน

มหาวิทยาลัยฯ ดำเนินงาน **④ด้านวิจัยสิ่งประดิษฐ์นวัตกรรม** ตามกลยุทธ์ที่กำหนด มีผลการดำเนินงานที่สำคัญ สรุปได้ดังนี้

#### ทุนสนับสนุนการทำวิจัย

ปีงบประมาณ 2555 มหาวิทยาลัยฯ ได้รับงบประมาณสนับสนุนการทำวิจัย รวมทั้งสิ้น 16,423,000 บาท สำหรับการจัดทำวิจัย จำนวน 100 โครงการ เป็นโครงการวิจัยเพื่อถ่ายทอดเทคโนโลยี 31 โครงการ งบประมาณ 8,545,100 บาท และโครงการวิจัยเพื่อสร้างองค์ความรู้ 69 โครงการ งบประมาณ 7,877,900 บาท ซึ่งมหาวิทยาลัยฯ สามารถจัดทำวิจัยได้แล้วเสร็จรวม 87 โครงการ เป็นผลงานวิจัยเพื่อถ่ายทอดเทคโนโลยี 28 โครงการ และผลงานวิจัยเพื่อสร้างองค์ความรู้ 59 โครงการ

#### การพัฒนาศักยภาพนักวิจัย

มหาวิทยาลัยฯ ได้พัฒนาและส่งเสริมศักยภาพการทำวิจัยให้กับบุคลากร เพื่อผลิตนักวิจัยรุ่นใหม่และนักวิจัยมืออาชีพ โดยจัดโครงการพัฒนานักวิจัยรุ่นใหม่และนักวิจัยมืออาชีพ ให้กับบุคลากร จำนวน 174 คน

#### การทำวิจัยร่วมกับภาครัฐและเอกชน

มหาวิทยาลัยฯ สนับสนุนให้มีการแสวงหาแหล่งทุนจากหน่วยงานภายนอก และการทำวิจัยร่วมกับหน่วยงานภายนอกทั้งภาครัฐและเอกชน ในปี 2555 มีการทำวิจัยร่วมกับหน่วยงานภาครัฐและเอกชน จำนวน 31 โครงการ เช่น

- การสร้างมูลค่าเพิ่มน้ำตาลมะพร้าวของชุมชนจังหวัดสมุทรสงครามเพื่อใช้ประโยชน์เชิงพาณิชย์
- การพัฒนาผลิตภัณฑ์และเทคโนโลยีที่เหมาะสมในการผลิตอาหารจากกล้วย
- การผลิตแผ่นผนังภายในอาคารที่ทำจากวัสดุเหลือทิ้งจากต้นสับโต
- นวัตกรรมการใช้เก้าอี้ในคอนกรีตที่เป็นมิตรกับสิ่งแวดล้อม
- การพัฒนาผลิตภัณฑ์อาหารของชุมชนจังหวัดเพชรบุรีสู่การรับรองมาตรฐาน
- การสร้างมูลค่าเพิ่มเผือกหอมที่บกร่องจากการปลูกของชุมชน อำเภอบ้านหมอ จังหวัดสระบุรี
- การออกแบบชุดอุปกรณ์การระบายสีเพื่อส่งเสริมพัฒนาการและฝึกสมาธิสำหรับเด็กสามีสัน
- การออกแบบและพัฒนาเฟอร์นิเจอร์ของตกแต่งบ้านจากวัสดุหญ้าแฝกสำหรับบ้านพักขนาดกลาง



## สร้างเครือข่ายการวิจัยแบบบูรณาการ

มหาวิทยาลัยฯ ได้สร้างเครือข่ายความร่วมมือการวิจัยกับหน่วยงานภายนอก เพื่อเป็นช่องทางการเผยแพร่ความรู้ และถ่ายทอดเทคโนโลยีสู่ชุมชน ภาคอุตสาหกรรม ดังนี้

- เครือข่ายวิจัยอุดมศึกษาภาคกลางตอนล่าง
- เครือข่ายวิจัยประชาชน (กรุงเทพตะวันตก)
- เครือข่ายกระทรวงวิทยาศาสตร์และเทคโนโลยี
- เครือข่ายสำนักงานคณะกรรมการวิจัยแห่งชาติ
- เครือข่าย 9 ราชมงคล
- เครือข่ายกระทรวงอุตสาหกรรม
- เครือข่ายมหาวิทยาลัยสงขลานครินทร์

## พัฒนาหน่วยบ่มเพาะธุรกิจ

สำนักงานคณะกรรมการการอุดมศึกษา ได้สนับสนุนการจัดตั้ง หน่วยบ่มเพาะธุรกิจ มหาวิทยาลัยเทคโนโลยีราชมงคลพระนคร เพื่อรองรับการใช้ประโยชน์จากผลงานวิจัยสู่เชิงพาณิชย์ และสร้างผู้ประกอบการใหม่จากนักศึกษาของมหาวิทยาลัยฯ ศิษย์เก่า บุคลากรภายในและภายนอก มีสถาบันวิจัยและพัฒนารับผิดชอบหน่วยบ่มเพาะธุรกิจ ในปี 2555 มีหน่วยงานภายในเข้าร่วมดำเนินงาน 3 หน่วยงาน คือ คณะบริหารธุรกิจ คณะวิศวกรรมศาสตร์ และคณะศิลปศาสตร์ ร่วมดำเนินกิจกรรมเพื่อการเป็นผู้ประกอบการ ดังนี้

- จัดนิทรรศการ ออกบูทแสดงสินค้า ผลิตภัณฑ์ ในงานวิชาการสถาบันวิจัยและพัฒนา
- ถ่ายทำวีดิทัศน์ผู้ประกอบการศูนย์บ่มเพาะธุรกิจ “ขนมอบลำไย”
- จัดนิทรรศการในงานวันอากาศเกียรติวงศ์ ออกบูทแสดงสินค้าของผู้ประกอบการหน่วยบ่มเพาะธุรกิจ
- จัดนิทรรศการ การออกบูทช่วยเหลือผู้ประสบภัยน้ำท่วม
- จัดสัมมนาเชิงปฏิบัติการเพื่อประชาสัมพันธ์ศูนย์บ่มเพาะธุรกิจ

## การจัดการทรัพย์สินทางปัญญา

มหาวิทยาลัยส่งเสริมและสนับสนุนให้นักวิจัยนำเสนอผลงานวิจัย ส่งผลงานประกวดในโอกาสต่างๆ และผลักดันมีการนำผลงานไปจดลิขสิทธิ์และสิทธิบัตรต่างๆ ในปี 2555 มีผลงานจดลิขสิทธิ์จำนวน 25 ผลงาน

## จัดตั้งศูนย์ความเป็นเลิศ

มหาวิทยาลัยฯ จัดตั้งศูนย์การเรียนรู้สิ่งทอและแฟชั่น ของ มทร.พระนคร ที่คณะอุตสาหกรรมสิ่งทอและออกแบบแฟชั่น เพื่อให้เป็นแหล่งเรียนรู้ที่สอดคล้องกับกระบวนการเรียนรู้ทางสังคมและกระแสนิยม ตลอดจนความสนใจส่วนบุคคล และเป็นแหล่งการเรียนรู้ที่แสดงถึงอัตลักษณ์ของคณะ รูปแบบของศูนย์แบ่งเป็น 4 ส่วน คือ 1. ส่วนห้องสมุดสำหรับการสืบค้นข้อมูล รวบรวมข้อมูลวิชาการเกี่ยวกับผ้าพื้นถิ่น 2. ส่วนห้องสมุดด้านวัสดุสิ่งทอ 3. แสดงรูปแบบวิถีการผลิตสิ่งทอพื้นบ้านในลักษณะทัศนียภาพ 3 มิติ 4. ส่วนเจ้าหน้าที่บริการและดูแลระบบ



## จัดตั้งหน่วยประสานงานวิจัย

มหาวิทยาลัยฯ มีการบริหารจัดการงานวิจัยอยู่ภายในกลุ่มวิจัย เรียกว่า “งานเผยแพร่และถ่ายทอดเทคโนโลยี” ทำหน้าที่ประสานงานและดำเนินการเผยแพร่และถ่ายทอดเทคโนโลยีผลงานวิจัยระดับสถาบันและมหาวิทยาลัย ได้แก่ การจัดทำวารสารวิชาการและวิจัย การจัดนิทรรศการวิจัยร่วมกับหน่วยงานภายนอก การจัดหรือร่วมจัดการประชุมวิชาการระดับชาติและนานาชาติ การเผยแพร่ผลงานผ่านทางการศึกษาทางไกลผ่านดาวเทียมและการเผยแพร่ผ่านสื่อสิ่งพิมพ์ คือ รายงานประจำปีงานวิจัยและบริการวิชาการ และการเผยแพร่ผ่านสื่ออิเล็กทรอนิกส์ คือ <http://www.ird.rmutp.ac.th> และ <http://clinictech.rmutp.ac.th> . กิจกรรมที่ได้ดำเนินการ เช่น

- เผยแพร่ผลงานวิจัยแบบรูปโปสเตอร์ ในการประชุมวิชาการระดับชาติ มหาวิทยาลัยเทคโนโลยีราชมงคลพระนครครั้งที่ 1 และนิทรรศการผลงานวิจัยและสิ่งประดิษฐ์ ครั้งที่ 2 นำผลงานวิจัยเผยแพร่รูปโปสเตอร์ และเผยแพร่ตีพิมพ์วารสารวิชาการและวิจัย มทร.พระนคร
- จัดนิทรรศการวิจัยเด่นในงานประชุมวิชาการมหาวิทยาลัยเทคโนโลยีราชมงคล ครั้งที่ 4 และการประชุมวิชาการนานาชาติมหาวิทยาลัยเทคโนโลยีราชมงคล ครั้งที่ 3
- จัดนิทรรศการวิจัยสิ่งประดิษฐ์ร่วมกับหน่วยงานภายนอก และการจัดนิทรรศการวิจัยในงานมหกรรมวิทยาศาสตร์และเทคโนโลยี
- เผยแพร่งานวิจัยผ่านสื่อทางไกลผ่านดาวเทียม บทความวิจัย บทความวิชาการ
- จัดนิทรรศการวิจัยในงานเทคโนโลยีและนวัตกรรมของไทย ประจำปี 2554
- ถ่ายทำรายการทีวี ทัวร์ ศูนย์ ในงาน “เทคโนโลยีและนวัตกรรมของไทย ประจำปี 2554”



## ส่วนที่ 2 การบรรลุเป้าหมายตามแผนปฏิบัติการประจำปี

มหาวิทยาลัยฯ ได้ดำเนินการตามแผนปฏิบัติการ ประจำปีงบประมาณ พ.ศ. 2555 ซึ่งกำหนดประเด็นยุทธศาสตร์ไว้ 3 ประเด็นยุทธศาสตร์ 9 กลยุทธ์หลัก 57 มาตรการ โดยกำหนดตัวชี้วัดความสำเร็จเป็น 2 ชุด คือ

1. ตัวชี้วัดของยุทธศาสตร์การจัดสรรงบประมาณรายจ่ายประจำปี เป็นตัวชี้วัดความสำเร็จใน 6 ผลผลิต ตามพระราชบัญญัติงบประมาณรายจ่ายประจำปี จำนวน 46 ตัวชี้วัด
2. ตัวชี้วัดของกลยุทธ์การบริหาร เป็นตัวชี้วัดความสำเร็จใน 9 กลยุทธ์ จำนวน 86 ตัวชี้วัด

### ผลการดำเนินงาน

มหาวิทยาลัยฯ ดำเนินงานตามแผนปฏิบัติการประจำปี ได้ครบถ้วนในระดับประเด็นยุทธศาสตร์ กลยุทธ์หลัก มาตรการ มีผลสำเร็จของการดำเนินงานบรรลุเป้าหมายของตัวชี้วัด ดังนี้

1. ดำเนินงานบรรลุเป้าหมายตัวชี้วัดของยุทธศาสตร์การจัดสรรงบประมาณรายจ่ายประจำปี จำนวน 43 ตัวชี้วัด จากทั้งหมด 46 ตัวชี้วัด คิดเป็นร้อยละ 93.48 ไม่บรรลุเป้าหมายตัวชี้วัด 3 ตัวชี้วัด คิดเป็นร้อยละ 6.52
2. ดำเนินงานบรรลุเป้าหมายตัวชี้วัดของกลยุทธ์การบริหาร 81 ตัวชี้วัด จากทั้งหมด 86 ตัวชี้วัด คิดเป็นร้อยละ 94.19 ไม่บรรลุเป้าหมายตัวชี้วัด 5 ตัวชี้วัด คิดเป็นร้อยละ 5.81

โดยมีผลการดำเนินงานของยุทธศาสตร์การจัดสรรงบประมาณรายจ่ายประจำปี และกลยุทธ์การบริหาร จำแนกตามตัวชี้วัดดังนี้



สรุปผลการดำเนินงานตามแผนปฏิบัติการประจำปีงบประมาณ พ.ศ. 2555

กลยุทธ์	ผลผลิต	การบรรลุเป้าหมายของตัวชี้วัด					
		การจัดสรรงบประมาณ			กลยุทธ์การบริหาร		
		แผน	ผล	%	แผน	ผล	%
<b>ประเด็นยุทธศาสตร์ที่ 1 จัดการศึกษาด้านวิทยาศาสตร์และเทคโนโลยีที่มีคุณภาพ</b>		18	15	83.33	64	61	95.31
① ด้านการเรียนการสอน		18	15	83.33	64	61	95.31
1. พัฒนาหลักสูตรให้สอดคล้องกับความต้องการของสังคมชุมชน	1. ผู้สำเร็จการศึกษาด้านสังคมศาสตร์	9	9	100	10	10	100
2. สร้างความเข้มแข็งทางวิชาชีพเฉพาะทาง	2. ผู้สำเร็จการศึกษาด้านวิทยาศาสตร์และเทคโนโลยี	9	6	66.67	10	10	100
3. บริหารจัดการเชิงรุก					13	13	100
4. พัฒนานักศึกษาและบัณฑิตให้เป็นทรัพยากรมนุษย์ที่มีคุณค่าและมีคุณลักษณะที่พึงประสงค์					14	14	100
5. พัฒนาศักยภาพของบุคลากรทางการศึกษาทุกระดับ					17	14	82.35
<b>ประเด็นยุทธศาสตร์ที่ 2 พัฒนาสังคมโดยยึดหลักเศรษฐกิจพอเพียง</b>		14	14	100	13	13	100
② ด้านบริการวิชาการ		7	7	100	9	9	100
6. ให้บริการวิชาการแก่สังคมเพื่อสร้างและพัฒนาอาชีพโดยยึดหลักเศรษฐกิจพอเพียง	3. ผลงานการให้บริการวิชาการ	7	7	100	9	9	100
③ ด้านทำนุบำรุงศิลปวัฒนธรรม		7	7	100	4	4	100
7. สนับสนุนและสืบสานงานทำนุบำรุงศิลปวัฒนธรรมและรักษาสังแวดล้อม	4. ผลงานทำนุบำรุงศิลปวัฒนธรรม	7	7	100	4	4	100
<b>ประเด็นยุทธศาสตร์ที่ 3 สร้างและถ่ายทอดองค์ความรู้ด้านวิทยาศาสตร์และเทคโนโลยีเชิงบูรณาการที่ได้มาตรฐาน</b>		14	14	100	9	7	77.78
④ ด้านวิจัยสิ่งประดิษฐ์นวัตกรรม		14	14	100	9	7	77.78
8. พัฒนางานวิจัย/นวัตกรรม/สิ่งประดิษฐ์ เชิงบูรณาการเพื่อประโยชน์เชิงพาณิชย์ที่ได้มาตรฐานเพื่อการแข่งขันในระดับชาติและนานาชาติ	5. ผลงานวิจัยเพื่อถ่ายทอดเทคโนโลยี	7	7	100	7	6	85.71
9. เผยแพร่และถ่ายทอดองค์ความรู้สู่ความเป็นเลิศ	6. ผลงานวิจัยเพื่อสร้างองค์ความรู้	7	7	100	2	1	50.00
<b>รวม</b>		<b>46</b>	<b>43</b>	<b>93.48</b>	<b>86</b>	<b>81</b>	<b>94.19</b>



### การบรรลุเป้าหมายตัวชี้วัดของยุทธศาสตร์การจัดสรรงบประมาณรายจ่าย

ตัวชี้วัด	ผลการดำเนินงาน				
	ปี 2553	ปี 2554	ปี 2555		✓/✗
	ผล	ผล	แผน	ผล	
<b>ประเด็นยุทธศาสตร์ที่ 1 จัดการศึกษาด้านวิทยาศาสตร์และเทคโนโลยีที่มีคุณภาพ</b>					
<b>① ด้านการเรียนการสอน</b>					
<b>ผลผลิต : ผู้สำเร็จการศึกษาด้านสังคมศาสตร์</b>					
1. ผู้สำเร็จการศึกษาที่ได้งานทำตรงสาขา(ร้อยละ)	67.20*	88.43	70	90.27	✓
2. ความพึงพอใจของนายจ้างที่มีต่อผู้สำเร็จการศึกษา (ร้อยละ)	81.20	82.40	80	85.00	✓
3. ผู้สำเร็จการศึกษาที่ได้งานทำ ศึกษาต่อหรือประกอบอาชีพอิสระภายในระยะเวลา 1 ปี(ร้อยละ)	78.27	85.47	72	85.72	✓
4. จำนวนผู้สำเร็จการศึกษา(คน)	1,357*	1,566	1,276	1,301	✓
5. จำนวนนักศึกษาเข้าใหม่(คน)	1,455*	1,466*	1,520	1,602	✓
6. จำนวนนักศึกษาคงอยู่(คน)	4,017*	4,047*	4,113	4,569	✓
7. ผู้สำเร็จการศึกษจบการศึกษาตามมาตรฐานหลักสูตร(ร้อยละ)	100	100	90	100	✓
8. ผู้สำเร็จการศึกษาที่จบการศึกษาตามหลักสูตรภายในระยะเวลาที่กำหนด(ร้อยละ)	78.04*	87.72	85	98.95	✓
9. ค่าใช้จ่ายการผลิตตามงบประมาณที่ได้รับจัดสรร (บาท)	41,051,000	47,490,040	76,362,050	60,913,500	✓
<b>ผลผลิต : ผู้สำเร็จการศึกษาด้านวิทยาศาสตร์และเทคโนโลยี</b>					
10. ผู้สำเร็จการศึกษาที่ได้งานทำตรงสาขา(ร้อยละ)	67.20*	87.91	70	90.62	✓
11. ความพึงพอใจของนายจ้างที่มีต่อผู้สำเร็จการศึกษา(ร้อยละ)	81.20	80.00	80	85.80	✓
12. ผู้สำเร็จการศึกษาที่ได้งานทำ ศึกษาต่อหรือประกอบอาชีพอิสระภายในระยะเวลา 1 ปี (ร้อยละ)	78.27	73.27*	75	82.84	✓
13. จำนวนผู้สำเร็จการศึกษา(คน)	1,702*	1,493*	2,142	1,659	✗
14. จำนวนนักศึกษาเข้าใหม่(คน)	2,686	2,684*	2,606	2,533	✗
15. จำนวนนักศึกษาคงอยู่(คน)	7,728*	8,252*	8,732	9,052	✓
16. ผู้สำเร็จการศึกษจบการศึกษาตามมาตรฐานหลักสูตร(ร้อยละ)	100	100	90	100	✓
17. ผู้สำเร็จการศึกษาที่จบการศึกษาตามหลักสูตรภายในระยะเวลาที่กำหนด(ร้อยละ)	86.33*	78.19	85	72.76	✗
18. ค่าใช้จ่ายการผลิตตามงบประมาณที่ได้รับจัดสรร (บาท)	270,395,000	305,886,000	389,432,450	354,390,600	✓

หมายเหตุ “ \* “ ผล ปี 2543 และ 2544 เป็นผลของตัวชี้วัดที่มีผลการดำเนินงานต่ำกว่าเป้าหมายที่แผนกำหนด



ตัวชี้วัด	ผลการดำเนินงาน				
	ปี 2553	ปี 2554	ปี 2555		
	ผล	ผล	แผน	ผล	✓/✗
<b>ประเด็นยุทธศาสตร์ที่ 2 พัฒนาสังคมโดยยึดหลักเศรษฐกิจพอเพียง</b>					
<b>② ด้านบริการวิชาการ</b>					
<b>ผลผลิต : ผลงานการให้บริการวิชาการ</b>					
1. ผู้เข้ารับบริการนำความรู้ไปใช้ประโยชน์(ร้อยละ)	87.50	90.60	84	87.27	✓
2. ความพึงพอใจของผู้รับบริการวิชาการและวิชาชีพต่อประโยชน์จากการบริการ(ร้อยละ)	85.27	89.50	78	87.61	✓
3. โครงการบริการวิชาการที่ส่งเสริมศักยภาพในการแข่งขันของประเทศ ในเวลา 1 ปี(ร้อยละ)	45.46	45.76	7	16	✓
4. จำนวนโครงการ/กิจกรรมบริการวิชาการแก่สังคม(โครงการ)	66	59	50	50	✓
5. ความพึงพอใจของผู้รับบริการในกระบวนการให้บริการ(ร้อยละ)	89.22	90.40	85	89.52	✓
6. งานบริการวิชาการแล้วเสร็จตามระยะเวลาที่กำหนด(ร้อยละ)	100	100	92	100	✓
7. ต้นทุน/ค่าใช้จ่ายการผลิตตามงบประมาณที่ได้รับจัดสรร(บาท)	5,803,000	5,450,700	5,856,540	5,787,000	✓
<b>③ ด้านทำนุบำรุงศิลปวัฒนธรรม</b>					
<b>ผลผลิต : ผลงานทำนุบำรุงศิลปวัฒนธรรม</b>					
8. โครงการ/กิจกรรม ที่มีการเผยแพร่ด้านทำนุบำรุงศิลปวัฒนธรรม(ร้อยละ)	47 (โครงการ)	45 (โครงการ)	80	100	✓
9. ความพึงพอใจของผู้เข้าร่วมโครงการต่อประโยชน์ของการทำนุบำรุงศิลปวัฒนธรรม(ร้อยละ)	86.85	90.00	86	90.71	✓
10.โครงการ/กิจกรรม ที่มีการเผยแพร่ด้านทำนุบำรุงศิลปวัฒนธรรมภายในระยะเวลา 1 ปี(ร้อยละ)	40 (โครงการ)	44 (โครงการ)	80	100	✓
11.จำนวนโครงการ/กิจกรรม ศิลปวัฒนธรรม(โครงการ)	47*	45	48	49	✓
12.โครงการที่บรรลุผลตามวัตถุประสงค์ของโครงการ(ร้อยละ)	90.43	94.60	86	90.95	✓
13.โครงการ/กิจกรรม ที่แล้วเสร็จตามระยะเวลาที่กำหนด(ร้อยละ)	100	100	92	100	✓
14.ค่าใช้จ่ายของการทำนุบำรุงศิลปวัฒนธรรมตามงบประมาณที่ได้รับจัดสรร(บาท)	3,593,000	4,119,400	4,659,400	3,985,600	✓

หมายเหตุ “ \* “ ผล ปี 2543 และ 2544 เป็นผลของตัวชี้วัดที่มีผลการดำเนินงานต่ำกว่าเป้าหมายที่แผนกำหนด



ตัวชี้วัด	ผลการดำเนินงาน				
	ปี 2553	ปี 2554	ปี 2555		✓/✗
	ผล	ผล	แผน	ผล	
<b>ประเด็นยุทธศาสตร์ที่ 3 สร้างและถ่ายทอดองค์ความรู้ด้านวิทยาศาสตร์และเทคโนโลยีเชิงบูรณาการที่ได้มาตรฐาน</b>					
<b>๔) ด้านวิจัยสิ่งประดิษฐ์นวัตกรรม</b>					
<b>ผลผลิต : ผลงานวิจัยเพื่อถ่ายทอดเทคโนโลยี</b>					
1. จำนวนงานวิจัยหรืองานสร้างสรรค์ที่ตีพิมพ์ เผยแพร่ในระดับชาติหรือนานาชาติ(เรื่อง)	10	51	8	72	✓
2. จำนวนผลงานวิจัย/นวัตกรรม ที่นำไปใช้ ประโยชน์ในเชิงพาณิชย์/ประโยชน์ต่อสังคม ชุมชน(เรื่อง)	10	7	9	19	✓
3. จำนวนผลงานวิจัย/นวัตกรรม ที่นำไปใช้ ประโยชน์ภายในระยะเวลา 1 ปี(ร้อยละ)	12 (โครงการ)	7 (โครงการ)	50	61.29	✓
4. จำนวนโครงการวิจัย(โครงการ)	14	32	31	31	✓
5. จำนวนโครงการวิจัยเป็นไปตามมาตรฐานที่ กำหนด(โครงการ)	14	32	31	31	✓
6. โครงการวิจัยที่แล้วเสร็จภายในระยะเวลาที่ กำหนด(ร้อยละ)	100	81.25	65	94.23	✓
7. ค่าใช้จ่ายการวิจัยตามงบประมาณที่ได้รับ จัดสรร(บาท)	4,041,000	11,077,300	8,545,100	8,545,100	✓
<b>ผลผลิต : ผลงานวิจัยเพื่อสร้างองค์ความรู้</b>					
8. จำนวนงานวิจัยหรืองานสร้างสรรค์ที่ตีพิมพ์ เผยแพร่ในระดับชาติหรือนานาชาติ(เรื่อง)	24	76	8	62	✓
9. จำนวนผลงานวิจัย/นวัตกรรม ที่นำไปใช้ ประโยชน์ในเชิงพาณิชย์/ประโยชน์ต่อสังคม ชุมชน(เรื่อง)	12	7	11	12	✓
10. จำนวนผลงานวิจัย/นวัตกรรม ที่นำไปใช้ ประโยชน์ภายในระยะเวลา 1 ปี(ร้อยละ)	12 (โครงการ)	7 (โครงการ)	50	53.63	✓
11. จำนวนโครงการวิจัย(โครงการ)	45	60	69	69	✓
12. จำนวนโครงการวิจัยเป็นไปตามมาตรฐานที่ กำหนด(โครงการ)	48	60	69	69	✓
13. โครงการวิจัยที่แล้วเสร็จภายในระยะเวลาที่ กำหนด(ร้อยละ)	89.58	85.00	65	86.95	✓
14. ค่าใช้จ่ายการวิจัยตามงบประมาณที่ได้รับ จัดสรร(บาท)	4,400,000	5,760,200	7,877,900	7,877,900	✓





### การบรรลุเป้าหมายตัวชี้วัดของกลยุทธ์การบริหาร

ประเด็นยุทธศาสตร์ที่ 1 จัดการศึกษาด้านวิทยาศาสตร์และเทคโนโลยีที่มีคุณภาพ						
① ด้านการเรียนการสอน						
กลยุทธ์ที่ 1 พัฒนาหลักสูตรแบบบูรณาการให้สอดคล้องกับความต้องการของสังคม ชุมชน						
มาตรการ	ตัวชี้วัด (หน่วยนับ)	ผลการดำเนินงาน				
		ปี 2553	ปี 2554	ปี 2555		
		ผล	ผล	แผน	ผล	✓/✗
1.1 พัฒนาและปรับปรุงหลักสูตรที่ตอบสนองความต้องการของสังคมและชุมชน	1. จำนวนหลักสูตรที่พัฒนาและปรับปรุงที่ตอบสนองความต้องการของสังคม (หลักสูตร)	4	28	17	21	✓
	<p>การดำเนินงาน</p> <ul style="list-style-type: none"> <li>จัดการศึกษาใน 85 สาขาวิชา <ul style="list-style-type: none"> <li>- ต่ำกว่าปริญญาตรี 8 สาขาวิชา</li> <li>- ปริญญาตรี 66 สาขาวิชา</li> <li>- ประกาศนียบัตรบัณฑิต 1 สาขาวิชา</li> <li>- ปริญญาโท 10 สาขาวิชา</li> </ul> </li> <li>นักศึกษาทั้งหมด 12,299 คน</li> <li>สัดส่วนนักศึกษาด้านวิทยาศาสตร์ : นักศึกษาด้านสังคมศาสตร์ เท่ากับ 66.46 : 33.54</li> <li>ภาวะการมีงานทำของบัณฑิต ร้อยละ 82.54</li> <li>บัณฑิตมีงานทำตรงกับสาขาที่เรียน ร้อยละ 90.37</li> <li>ปรับปรุงหลักสูตรจำนวน 21 หลักสูตร</li> </ul>					
	2. จำนวนหลักสูตรอบรมระยะสั้น (หลักสูตร)	2	13	11	32	✓
<p>การดำเนินงาน</p> <ul style="list-style-type: none"> <li>พัฒนาหลักสูตรอบรมระยะสั้น จำนวน 32 หลักสูตร ได้แก่ โครงการอบรมคอมพิวเตอร์เบื้องต้นสำหรับผู้สูงอายุ การใช้คอมพิวเตอร์สัจจรสู่เยาวชนชนภาคกลางตอนล่าง การเรียนรู้วิธีการถ่ายรูปด้วยมือถือ การให้ความช่วยเหลือคนพิการ การฝึกอาชีพให้กับผู้ประสบภัยน้ำท่วม การทำรองเท้า Hand Made การจัดการขยะของชำร่วยจากสิ่งของเหลือใช้ อิเล็กทรอนิกส์รุ่นเยาว์ เทคนิคการสอนอย่างมืออาชีพ การออกแบบระบบควบคุมอัตโนมัติในงานอุตสาหกรรม การพัฒนาบทเรียนคอมพิวเตอร์ช่วยสอน และการใช้โปรแกรมคอมพิวเตอร์เพื่องานอาชีพ อาหารจานเดียวและ เบเกอรี่ การจัดดอกไม้เพื่ออาชีพ การใช้คอมพิวเตอร์สัจจรสู่เยาวชน หลักสูตรภาษาอังกฤษ สำหรับคนขับแท็กซี่ การพัฒนาสินค้า OTOP คอมพิวเตอร์เบื้องต้นสำหรับผู้สูงอายุ การเป็นนักจัดรายการวิทยุ ผู้ประกาศข่าววิทยุ การพัฒนามาตรฐานบรรจุภัณฑ์ ท้องถิ่นสู่ตลาดไทย การสร้างนักร้องแบบผลิตภัณฑ์ สำหรับธุรกิจขนาดย่อม การออกแบบเพื่อพัฒนาผลิตภัณฑ์ การสร้างเว็บไซต์ถวายเป็นความรู้พระภิกษุสงฆ์ เป็นต้น</li> </ul>						



มาตรการ	ตัวชี้วัด (หน่วยนับ)	ผลการดำเนินงาน				
		ปี 2553	ปี 2554	ปี 2555		
		ผล	ผล	แผน	ผล	✓/✗
1.2 พัฒนาหลักสูตรต่อยอดให้แก่ผู้ปฏิบัติงานทำและบัณฑิตที่จบการศึกษา	3. จำนวนหลักสูตรต่อยอดให้แก่ผู้ปฏิบัติงานทำที่พัฒนาและปรับปรุง (หลักสูตร)	6	6	7	7	✓
<p>การดำเนินงาน</p> <ul style="list-style-type: none"> <li>• คณะครุศาสตร์อุตสาหกรรม จำนวน 2 หลักสูตร ได้แก่ หลักสูตร อส.บ. และ คอ.บ.</li> <li>• คณะเทคโนโลยีคหกรรมศาสตร์ หลักสูตร คศ.บ.</li> <li>• คณะเทคโนโลยีสื่อสารมวลชน พัฒนาหลักสูตร ปริญญาตรี ควบปริญญาโทด้านการสื่อสารมวลชน</li> <li>• คณะบริหารธุรกิจ โครงการความร่วมมือหลักสูตรสาขาการตลาด สาขาธุรกิจค้าปลีก</li> <li>• คณะวิศวกรรมศาสตร์ พัฒนาหลักสูตร วศ.บ. 2 สาขาวิชา สำหรับผู้จบการศึกษา อส.บ. และ คอ.บ.</li> <li>• คณะอุตสาหกรรมสิ่งทอและออกแบบแฟชั่น เปิดสอนหลักสูตรเทคโนโลยีบัณฑิต จัดการเรียนการสอนให้กับพนักงานบริษัทโอเรียนตอลการ์เมนท์ จำกัด</li> </ul>						
1.3 พัฒนาหลักสูตรรองรับสภาพบริบทของสังคม	4. จำนวนหลักสูตร 2 ปริญญาและหลักสูตรทางเลือก(หลักสูตร)	ไม่ได้ตั้งเป้า	ไม่ได้ตั้งเป้า	1	1	✓
<p>การดำเนินงาน</p> <ul style="list-style-type: none"> <li>• หลักสูตรบริหารธุรกิจ สาขาวิชาธุรกิจระหว่างประเทศ</li> </ul>						
1.4 สร้างหลักสูตรนานาชาติเพื่อก้าวไปสู่สากล	5. จำนวนหลักสูตรนานาชาติ (หลักสูตร)	ไม่ได้ตั้งเป้า	0*	2	2	✓
<p>การดำเนินงาน</p> <ul style="list-style-type: none"> <li>• หลักสูตรศิลปศาสตรบัณฑิต สาขาวิชาภาษาไทยประยุกต์ รับนักศึกษาเงินจากความร่วมมือกับวิทยาลัยหนานหนิง ประเทศจีน</li> <li>• หลักสูตรบริหารธุรกิจ สาขาธุรกิจระหว่างประเทศ ภาค ภาษาอังกฤษ กับ University of Applied Science Wurzburg – Schweinfurt, Germany.</li> </ul>						
1.5 พัฒนาหลักสูตรร่วมกับองค์กรภาครัฐและเอกชน	6. จำนวนหลักสูตรที่พัฒนาร่วมกับองค์กรภาครัฐและเอกชน(หลักสูตร)	ไม่ได้ตั้งเป้า	8	11	13	✓
<p>การดำเนินงาน</p> <ul style="list-style-type: none"> <li>• หลักสูตรอุตสาหกรรมศาสตรบัณฑิต(ต่อเนื่อง)</li> <li>• หลักสูตรครุศาสตร์อุตสาหกรรมบัณฑิต</li> <li>• หลักสูตรคหกรรมศาสตรบัณฑิต สาขาอุตสาหกรรมบริการ</li> <li>• โครงการร่วมมือหลักสูตรสาขาการตลาด สาขาธุรกิจค้าปลีก</li> <li>• หลักสูตรวิทยาศาสตร์บัณฑิต 2 หลักสูตร</li> <li>• หลักสูตรวิศวกรรมศาสตรบัณฑิต 6 หลักสูตร</li> <li>• หลักสูตรเทคโนโลยีบัณฑิต สาขาเทคโนโลยีเสื้อผ้า(ต่อเนื่อง)</li> </ul>						

หมายเหตุ “ \* “ ผล ปี 2543 และ 2544 เป็นผลของตัวชี้วัดที่มีผลการดำเนินงานต่ำกว่าค่าเป้าหมายที่แผนกำหนด



มาตรการ	ตัวชี้วัด (หน่วยนับ)	ผลการดำเนินงาน				
		ปี 2553	ปี 2554	ปี 2555		
		ผล	ผล	แผน	ผล	✓/✗
1.6 จัดการเรียนการสอน E-Learning	7. จำนวนสาขาวิชาที่จัดการเรียนการสอน E-Learning (สาขา)	13	16	22	33	✓
	8. นำเทคโนโลยีสารสนเทศที่ทันสมัยมาใช้ในการจัดการเรียนการสอน (หลักสูตร)	5	7	9	20	✓
1.7 จัดระบบเทียบโอนประสบการณ์	9. จำนวนหลักสูตรที่ใช้ระบบเทียบโอนประสบการณ์ (หลักสูตร)	ไม่ได้ตั้งเป้า	6	8	8	✓

การดำเนินงาน

- พัฒนาการเรียนการสอน E-Learning ใน 33 สาขาวิชา เช่น สาขาออกแบบแฟชั่นผ้าและเครื่องแต่งกาย สาขาเทคโนโลยีการจัดการสินค้าแฟชั่น สาขาอาหารและโภชนาการ สาขาวิทยาศาสตร์การอาหารและโภชนาการ สาขาวิชาของคณะครุศาสตร์อุตสาหกรรม 7 สาขา สาขาระบบสารสนเทศทางคอมพิวเตอร์ สาขาการบัญชี สาขาการจัดการ สาขาการเงิน สาขาภาษาอังกฤษเพื่อการสื่อสารสากล สาขาการโรงแรม สาขาภาษาไทยประยุกต์ สาขาศึกษาทั่วไป สาขาเทคโนโลยีเสื้อผ้า สาขาออกแบบผลิตภัณฑ์สิ่งทอ สาขาเทคโนโลยีเมล็ดมีเดีย สาขาเทคโนโลยีการโฆษณา สาขาเทคโนโลยีการโทรทัศน์ สาขาวิทยาศาสตร์ 4 สาขาวิชา

การดำเนินงาน

- จัดทำข้อตกลงสิทธิการใช้งานซอฟต์แวร์ระบบปฏิบัติการ Microsoft แบบใช้งานทั่วทั้งมหาวิทยาลัย เพื่อให้การจัดการเรียนการสอนได้ทันต่อเทคโนโลยี
- เพิ่มความเร็วการใช้งานอินเทอร์เน็ตในเครือข่าย RMUTP Net
- จัดฝึกอบรมการใช้โปรแกรมคอมพิวเตอร์สำหรับนักศึกษา เพื่อพัฒนาทักษะการใช้งานคอมพิวเตอร์
- จัดทำเอกสารและหนังสืออิเล็กทรอนิกส์เพื่อใช้ค้นคว้าและอ้างอิงกว่า 9,000 เล่ม
- จัดหาเครื่องคอมพิวเตอร์ศูนย์การเรียนรู้ด้วยตนเองกว่า 1,000 เครื่อง

การดำเนินงาน

- พัฒนาหลักสูตรเทียบโอนประสบการณ์หลักสูตรครุศาสตร์อุตสาหกรรม 5 สาขาวิชา : วิศวกรรมเครื่องกล วิศวกรรมอุตสาหกรรม วิศวกรรมไฟฟ้า วิศวกรรมอิเล็กทรอนิกส์ วิศวกรรมคอมพิวเตอร์
- โครงการพัฒนาหลักสูตรอุตสาหกรรมบริการอาหาร
- หลักสูตรบริหารธุรกิจ 7 สาขาวิชา



มาตรการ	ตัวชี้วัด (หน่วยนับ)	ผลการดำเนินงาน				
		ปี 2553	ปี 2554	ปี 2555		
		ผล	ผล	แผน	ผล	✓/✗
1.8 ประเมินผล หลักสูตรอย่าง ต่อเนื่อง	10. จำนวนหลักสูตรที่ได้รับ การประเมินอย่างต่อเนื่อง (หลักสูตร)	42	47	46	47	✓
<p>การดำเนินงาน</p> <ul style="list-style-type: none"> <li>• มีการประเมินผลหลักสูตรจำนวน 47 หลักสูตร</li> <li>• ติดตามและประเมินผลผู้สำเร็จการศึกษา</li> <li>• นำผลมาพัฒนาปรับปรุงหลักสูตร</li> <li>• พัฒนาหลักสูตรตามกรอบมาตรฐานคุณวุฒิ TQF</li> <li>• ทำวิจัยคุณลักษณะของบัณฑิตที่พึงประสงค์</li> </ul>						
<b>กลยุทธ์ที่ 2 สร้างความเข้มแข็งทางวิชาชีพเฉพาะทาง</b>						
2.1 พัฒนา ห้องปฏิบัติการ	1. จำนวนห้องปฏิบัติการที่ ได้รับการพัฒนา (ห้อง)	7	20	23	36	✓
	<p>การดำเนินงาน</p> <ul style="list-style-type: none"> <li>• พัฒนาห้องปฏิบัติการการเรียนการสอนในทั้ง 9 คณะจำนวน 36 ห้อง</li> </ul>					
2.2 พัฒนาระบบ ห้องสมุด อิเล็กทรอนิกส์ (e-library)	2. จำนวนห้องปฏิบัติการ มาตรฐานวิชาชีพด้าน IT (ห้อง)	2	6	2	2	✓
	<p>การดำเนินงาน</p> <ul style="list-style-type: none"> <li>• ห้องปฏิบัติการมาตรฐานวิชาชีพด้าน IT จำนวน 2 ห้อง สำหรับฝึกอบรมด้าน Microsoft Office Speciallist, JAVA Certified, Advance Programming.</li> </ul>					
2.2 พัฒนาระบบ ห้องสมุด อิเล็กทรอนิกส์ (e-library)	3. จำนวนทรัพยากรห้องสมุด อิเล็กทรอนิกส์ (กิจกรรม)	3	4	3	3	✓
	<p>การดำเนินงาน</p> <ul style="list-style-type: none"> <li>• พัฒนาระบบห้องสมุดอิเล็กทรอนิกส์ สำหรับการยืม – คืน หนังสือและสารสนเทศของห้องสมุดด้วยระบบอิเล็กทรอนิกส์</li> <li>• พัฒนาระบบฐานข้อมูลเอกสารฉบับเต็มในรูปอิเล็กทรอนิกส์ เพื่อสนับสนุนการใช้งานห้องสมุดผ่านระบบอิเล็กทรอนิกส์</li> <li>• พัฒนาระบบการระบุหนังสือด้วยคลื่นวิทยุ</li> <li>• พัฒนาระบบหนังสืออิเล็กทรอนิกส์เพื่อสนับสนุนการใช้งานห้องสมุดผ่านระบบอิเล็กทรอนิกส์</li> </ul>					
2.3 พัฒนาการเรียนรู้ โดยใช้ ICT เป็น ฐาน (ICT-Based Learning)	4. จำนวนทรัพยากรเพื่อการ พัฒนาการเรียนรู้โดยใช้ ICT เป็นฐาน (กิจกรรม)	4	5	8	8	✓
	<p>การดำเนินงาน</p> <ul style="list-style-type: none"> <li>• จัดหาเครื่องคอมพิวเตอร์โดยการเช่าเพื่อใช้ในศูนย์การเรียนรู้ด้วยตนเองทั่วทั้งมหาวิทยาลัย จำนวน 1,000 เครื่อง</li> <li>• จัดทำสื่ออิเล็กทรอนิกส์ E – Learning จำนวน 20 รายวิชา</li> <li>• จัดทำสื่อการเรียนรู้แบบการเรียนรู้ตามอัธยาศัย (Video on Demand) จำนวน 8 เรื่อง เพื่อใช้ในการเรียนการสอนและการบริการวิชาการ</li> <li>• พัฒนาฐานข้อมูลอ้างอิงงานวิจัยจำนวน 8 ฐานข้อมูล</li> <li>• ติดตั้งระบบเครื่องเสียงห้องสตูดิโอ สำหรับการถ่ายทอดสด</li> </ul>					



มาตรการ	ตัวชี้วัด (หน่วยนับ)	ผลการดำเนินงาน				
		ปี 2553	ปี 2554	ปี 2555		
		ผล	ผล	แผน	ผล	✓/✗
2.4 จัดทำหลักสูตร มาตรฐานวิชาชีพ และกรอบ มาตรฐานคุณวุฒิ การศึกษา (IQF)	5. จำนวนหลักสูตรที่จัดทำ (สาขา)	4	30	7	29	✓
		<p>การดำเนินงาน</p> <ul style="list-style-type: none"> <li>พัฒนาหลักสูตรตามกรอบมาตรฐานคุณวุฒิระดับอุดมศึกษา แห่งชาติ 29 หลักสูตร</li> <li>จัดอบรมให้ความรู้เกี่ยวกับกรอบมาตรฐานคุณวุฒิ</li> <li>จัดอบรมเรื่องแนวทางการพัฒนาหลักสูตรการเรียนการสอน ตามกรอบมาตรฐานคุณวุฒิระดับอุดมศึกษาแห่งชาติ</li> <li>ฝึกอบรมให้ความรู้อาจารย์นิเทศสหกิจศึกษา จำนวน 80 คน</li> <li>ส่งเสริมสหกิจศึกษาเต็มรูปแบบ 8 คณะ มีนักศึกษาไป ปฏิบัติงานสหกิจศึกษาจำนวน 1,130 คน</li> </ul>				
2.5 พัฒนาการจัดการ ความรู้โดยใช้ ICT เป็นฐาน (ICT- Based Knowledge)	6. จำนวนสาขาวิชาที่จัดทำ คลังความรู้ (สาขา)	ไม่ได้ตั้งเป้า	21	15	24	✓
		<p>การดำเนินงาน</p> <ul style="list-style-type: none"> <li>ทุกหน่วยงานจัดทำเว็บไซต์ KM ของหน่วยงาน</li> <li>พัฒนาระบบคลังความรู้เพื่อสนับสนุนฐานข้อมูลการบริหาร</li> <li>จัดทำคลังความรู้ในระดับสาขาวิชาจำนวน 24 สาขา</li> <li>ให้บุคลากรพัฒนา Web Blog รายบุคคล โดยให้การฝึกอบรม</li> <li>ประสานความร่วมมือเครือข่ายการเรียนรู้ 9 มทร.</li> </ul>				
2.6 จัดตั้งศูนย์ นวัตกรรมเพื่อการ เรียนรู้	7. จำนวนจัดตั้งศูนย์ นวัตกรรมเพื่อการเรียนรู้ที่ ได้รับจัดตั้ง (ศูนย์)	ไม่ได้ตั้งเป้า	ไม่ได้ตั้งเป้า	1	1	✓
		<p>การดำเนินงาน</p> <ul style="list-style-type: none"> <li>จัดตั้งศูนย์การเรียนรู้สิ่งทอและแฟชั่น เพื่อเป็นแหล่งเรียนรู้ ที่สอดคล้องกับกระบวนการเรียนรู้ทางสังคมและกระแสนิยม ตลอดจนความสนใจส่วนบุคคล และเป็นแหล่งการเรียนรู้ที่ แสดงถึงอัตลักษณ์ของคณะอุตสาหกรรมสิ่งทอและแฟชั่น</li> <li>พัฒนาระบบคลังความรู้ของมหาวิทยาลัย 1 ระบบ ประกอบด้วย ฐานข้อมูลทะเบียนความรู้ ฐานข้อมูลความรู้ KM Blog เว็บไซต์การจัดการความรู้</li> <li>มีคลังความรู้ให้สืบค้นทางอินเทอร์เน็ต จำนวน 845 เรื่อง</li> </ul>				
2.7 เร่งส่งเสริมสหกิจ ศึกษาเต็มรูปแบบ	8. จำนวนสาขาวิชาที่จัดสห กิจศึกษาในประเทศ (สาขา)	15	31	33	34	✓
		<p>การดำเนินงาน</p> <ul style="list-style-type: none"> <li>สหกิจศึกษาเต็มรูปแบบ 8 คณะ 34 สาขาวิชา นักศึกษาสหกิจ 1,130 คน</li> <li>เข้าร่วมเป็นคณะอนุกรรมการสหกิจศึกษาของเครือข่าย อุดมศึกษาภาคกลางตอนล่าง</li> <li>จัดอบรมเตรียมความพร้อมนักศึกษาสหกิจศึกษา</li> <li>ความร่วมมือทางวิชาการกับ บริษัท เจริญโภคภัณฑ์อาหาร จำกัด (มหาชน) ให้นักศึกษาเข้ารับการฝึกงานในบริษัท เสมือนกับเป็นพนักงานจริง</li> </ul>				



มาตรการ	ตัวชี้วัด (หน่วยนับ)	ผลการดำเนินงาน				
		ปี 2553	ปี 2554	ปี 2555		
		ผล	ผล	แผน	ผล	✓/✗
	9. จำนวนสาขาวิชาที่จัด สหกิจศึกษาใน ต่างประเทศ (สาขา)	ไม่ได้ตั้งเป้า	1	3	3	✓
		<p>การดำเนินงาน</p> <ul style="list-style-type: none"> <li>มีการดำเนินการประสานงานกับสายการบิน LTU และ สนามบินนานาชาติมิวนิค ประเทศสหพันธ์สาธารณรัฐเยอรมนี เพื่อส่งนักศึกษาเข้าร่วมฝึกปฏิบัติงานด้านวิศวกรรมเครื่องกล</li> <li>หลักสูตรบริหารธุรกิจ สาขาธุรกิจระหว่างประเทศ</li> </ul>				
2.8 พัฒนาระบบ คุณภาพที่เน้น มาตรฐานสากล	10. จำนวนระบบคุณภาพที่ เน้นมาตรฐานสากลที่ ได้รับการพัฒนา (ระบบ)	5	4	7	9	✓
		<p>การดำเนินงาน</p> <ul style="list-style-type: none"> <li>ผลการประเมินคุณภาพภายนอก สมศ. ได้คะแนน 3.65 จากคะแนนเต็ม 5.00</li> <li>ผลการประเมิน ก.พ.ร. ปี 2554 ได้คะแนนประเมินตนเอง 4.28 จากคะแนนเต็ม 5.00</li> <li>ผลการประเมินตนเอง SAR ปี 2554 ได้คะแนน 4.35 จากเต็ม 5.00</li> <li>ผลการจัดอันดับมหาวิทยาลัยโลก e-University ของ Webometrics Ranking of World Universities รอบแรก ปี 2012 ซึ่งมีจำนวนมหาวิทยาลัยและสถาบันการศึกษาเข้ารับการจัดอันดับทั้งหมดประมาณ 20,372 แห่ง มหาวิทยาลัยมีผลการจัดอันดับ ระดับโลกอยู่ที่อันดับ 1,713 ของโลก ระดับภูมิภาคอยู่ที่อันดับ 63 ของเอเชียตะวันออกเฉียงใต้ ระดับประเทศอยู่ที่อันดับ 22 ของประเทศ</li> <li>ได้รับคัดเลือกให้เข้าโครงการนำร่องในการนำระบบการพัฒนาคณาจารย์สู่ความเป็นเลิศ (EdPEX) มาเป็นเครื่องมือในการบริหารจัดการองค์กร ระยะที่ 1</li> </ul>				
<b>กลยุทธ์ที่ 3 บริหารจัดการเชิงรุก</b>						
3.1 สร้างเครือข่าย ฐานข้อมูลและ ระบบสารสนเทศ เพื่อการบริหาร	1. จำนวนมาตรฐานและ ระบบสถาปัตยกรรมของ ระบบ ICT (มาตรฐาน/ ระบบ)	1/2	2/6	3/5	3/5	✓
		<p>การดำเนินงาน</p> <ul style="list-style-type: none"> <li>พัฒนามาตรฐานระบบปฏิบัติการ</li> <li>พัฒนามาตรฐานระบบการจัดการฐานข้อมูล</li> <li>พัฒนาระบบงานสารบรรณอิเล็กทรอนิกส์และระบบประเมินผลการเรียนการสอนออนไลน์</li> <li>พัฒนาระบบงาน ERP, BPM, HRM ครอบคลุมงานด้านการวางแผนและบริหารงบประมาณ และงานบุคลากร</li> <li>พัฒนาระบบงาน BI เป็นระบบการรายงานผลในงานต่างๆ ของมหาวิทยาลัยฯ</li> <li>ต่ออายุลิขสิทธิ์ซอฟต์แวร์และระบบปฏิบัติการ 350 License.</li> </ul>				



มาตรการ	ตัวชี้วัด (หน่วยนับ)	ผลการดำเนินงาน				
		ปี 2553	ปี 2554	ปี 2555		
		ผล	ผล	แผน	ผล	✓/✗
3.2 พัฒนาผู้บริหาร ยุคใหม่ที่พึง ประสงค์	2. จำนวนผู้บริหารที่ได้รับการ พัฒนา (คน)	229	286	313	732	✓
	<p>การดำเนินงาน</p> <ul style="list-style-type: none"> <li>มีผู้บริหารได้รับการฝึกอบรมเพื่อพัฒนาในโครงการต่างๆ จำนวน 732 คน</li> <li>ปรับเปลี่ยนระบบการประเมินผลการบริหารงานบุคคลของผู้บริหารทุกระดับ โดยกำหนดเป้าหมายการปฏิบัติงานตามข้อตกลงร่วมกันหัวหน้าหน่วยงาน 13 หน่วยงานย่อย</li> </ul>					
3.3 ปรับปรุงพัฒนา ระบบงานสู่การ เปลี่ยนแปลง	3. จำนวนโครงการพัฒนา ผู้บริหารที่ได้รับการ พัฒนา (โครงการ)	2	9	5	8	✓
	<p>การดำเนินงาน</p> <ul style="list-style-type: none"> <li>ดำเนินโครงการพัฒนาผู้บริหารจำนวน 8 โครงการในหลักสูตรต่างๆ เช่น หลักสูตรพัฒนาผู้บริหารมืออาชีพ หลักสูตรเตรียมผู้บริหารสายสนับสนุน หลักสูตรเตรียมผู้บริหารสายวิชาการ หลักสูตรการพัฒนาบุคลากร หลักสูตรเตรียมความพร้อมเข้าสู่ประชาคมอาเซียน การพัฒนาผู้บริหารเพื่อรองรับการเปลี่ยนแปลงสู่อนาคต</li> </ul>					
3.3 ปรับปรุงพัฒนา ระบบงานสู่การ เปลี่ยนแปลง	4. จำนวนระบบการบริหาร จัดการและการให้บริการ ทางการศึกษาโดยใช้ ICT เป็นฐาน (ระบบ)	4	2	3	3	✓
	<p>การดำเนินงาน</p> <ul style="list-style-type: none"> <li>ระบบ e-Office สำหรับผู้บริหารระดับสูง เพื่อการติดต่อสื่อสารและเข้าถึงข้อมูลในรูปแบบดิจิทัล</li> <li>พัฒนาระบบใบรับรองอิเล็กทรอนิกส์</li> <li>พัฒนาระบบศูนย์ข้อมูลสารสนเทศ ให้เป็นระบบรายงานข้อมูลพื้นฐานของมหาวิทยาลัย ประกอบด้วยข้อมูลนักศึกษา ข้อมูลหลักสูตร ข้อมูลบุคลากร ข้อมูลบัณฑิต ข้อมูลการเงิน รวมถึงข้อมูลเชิงเปรียบเทียบทางสถิติต่างๆ</li> </ul>					
3.3 ปรับปรุงพัฒนา ระบบงานสู่การ เปลี่ยนแปลง	5. จำนวนระบบงานที่ได้รับ การพัฒนาสู่การ เปลี่ยนแปลง (ระบบ)	6	5	4	7	✓
	<p>การดำเนินงาน</p> <ul style="list-style-type: none"> <li>ระบบสมรรถนะ (Competency)</li> <li>ระบบบริหารทรัพยากรบุคคล (HRM)</li> <li>ระบบ Job Description (JD)</li> <li>ระบบการเงินเดือน</li> <li>ระบบใบรับรองอิเล็กทรอนิกส์</li> <li>ระบบศูนย์ข้อมูลสารสนเทศ</li> <li>ระบบ e-Office สำหรับผู้บริหาร</li> </ul>					



มาตรการ	ตัวชี้วัด (หน่วยนับ)	ผลการดำเนินงาน				
		ปี 2553	ปี 2554	ปี 2555		
		ผล	ผล	แผน	ผล	✓/✗
3.4 ประชาสัมพันธ์ เชิงรุก	6. จำนวนสื่อที่ใช้ ประชาสัมพันธ์ (สื่อ)	28	44	38	43	✓
	<p>การดำเนินงาน</p> <ul style="list-style-type: none"> <li>• ประชาสัมพันธ์ผ่านทางสถานีวิทยุ หนังสือพิมพ์ นิตยสาร</li> <li>• จัดทำสื่อประชาสัมพันธ์ได้แก่ จุลสาร แผ่นพับ ป้าย ประชาสัมพันธ์ จดหมายข่าว</li> <li>• สื่อประชาสัมพันธ์ภายนอก เช่น สื่อสิ่งพิมพ์ โทรทัศน์ วิทยุ อินเทอร์เน็ต</li> <li>• จัดทำป้ายไตรวิชั่นทั้ง 5 ศูนย์</li> <li>• ประชาสัมพันธ์ผ่านสื่อ Social Network</li> </ul>					
	7. ประเภทของสื่อ ประชาสัมพันธ์ที่ใช้ เผยแพร่เพื่อสร้าง ภาพลักษณ์มหาวิทยาลัย (ประเภท)	8	12	8	12	✓
	<p>การดำเนินงาน</p> <ul style="list-style-type: none"> <li>• วารสารมหาวิทยาลัยเทคโนโลยีราชมงคลพระนคร รายปักษ์</li> <li>• แผ่นพับประชาสัมพันธ์(ภาษาไทย – ภาษาอังกฤษ) มหาวิทยาลัยเทคโนโลยีราชมงคลพระนคร</li> <li>• ป้ายประชาสัมพันธ์</li> <li>• โปสเตอร์ประชาสัมพันธ์</li> <li>• จดหมายข่าวรายเดือน</li> <li>• ของที่ระลึกของมหาวิทยาลัย/หน่วยงาน</li> <li>• สมุดทำเนียบผู้บริหาร</li> <li>• แผ่นพับประชาสัมพันธ์หน่วยงานและหลักสูตร</li> <li>• เว็บไซต์/สื่อออนไลน์</li> <li>• หนังสือพิมพ์</li> <li>• วิทยุกระจายเสียง โทรทัศน์</li> </ul>					
3.5 พัฒนาโครงสร้าง พื้นฐานด้าน ICT เพื่อการบริหาร จัดการและการ ให้บริการทาง การศึกษา	8. จำนวนระบบสื่อสาร ภายในและภายนอก องค์กรที่ได้รับการพัฒนา (ระบบ)	8	15	18	22	✓
	<p>การดำเนินงาน</p> <ul style="list-style-type: none"> <li>• ปรับปรุงเครือข่ายคอมพิวเตอร์เพื่อเชื่อมเครือข่ายพื้นที่ทุก ศูนย์ของมหาวิทยาลัยเข้าด้วยกัน</li> <li>• พัฒนาระบบจัดเก็บและสำรองข้อมูลผ่านระบบเครือข่าย</li> <li>• พัฒนาและเชื่อมโยงเว็บไซต์ของมหาวิทยาลัยและหน่วยงาน</li> </ul>					
	9. จำนวนทรัพยากร ICT เพื่อ การบริหารจัดการและ การให้บริการทาง การศึกษา (ระบบ)	4	4	5	5	✓
	<p>การดำเนินงาน</p> <ul style="list-style-type: none"> <li>• ปรับปรุงระบบเครือข่ายคอมพิวเตอร์แบบมีสาย</li> <li>• พัฒนาระบบเก็บเว็ของเครือข่ายหลัก</li> <li>• ปรับปรุงระบบไฟร์วอลล์ (Firewall) ของมหาวิทยาลัย เพื่อรองรับการใช้งานของผู้ใช้ที่เพิ่มขึ้น</li> <li>• บำรุงรักษาอุปกรณ์ระบบเครือข่ายคอมพิวเตอร์</li> <li>• บำรุงรักษาอุปกรณ์เครือข่ายสารสนเทศระดับ WAN</li> </ul>					





มาตรการ	ตัวชี้วัด (หน่วยนับ)	ผลการดำเนินงาน				
		ปี 2553	ปี 2554	ปี 2555		
		ผล	ผล	แผน	ผล	✓/✗
	10. ระบบความมั่นคง ปลอดภัยเทคโนโลยี สารสนเทศ (ระบบ)	2	2	2	2	✓
		การดำเนินงาน • พัฒนาระบบป้องกันไวรัสสำหรับเครื่องลูกข่ายแบบเรียลไทม์ (Bitdefender) • ปรับปรุงระบบปฏิบัติการของอุปกรณ์ป้องกันระบบ เครือข่าย				
3.6 แนวแนว การศึกษาเชิงรุก	11. จำนวนครั้งที่จะ ดำเนินการแนะแนว (ครั้ง)	40	53	58	67	✓
		การดำเนินงาน • จัดกิจกรรมแนะแนวการศึกษา จำนวน 67 ครั้ง • โครงการปัจฉิมนิเทศประจำปี 2554 • โครงการนัดพบสถานประกอบการ มทร.พระนคร • แนวในงานร่วมมือกับการจัดงานภายนอกมหาวิทยาลัย โครงการ ร่วมแข่งขันทักษะภาษาอังกฤษ ร่วมกับหนังสือพิมพ์ เดอะเนชั่นกรุป ในการแข่งขัน NJ Spelling Contest • จัดแนะแนวเชิงรุกตามโรงเรียนต่างๆ • การประชุมนักศึกษาไทยและไต้หวัน พร้อมทั้งจัดกิจกรรม แนะนำการศึกษาในงาน • กิจกรรมประชาสัมพันธ์สัญจรไปยังโรงเรียนกลุ่มเป้าหมาย • ดำเนินนโยบายให้นักศึกษารุ่นพี่แนะนำการเข้าศึกษาต่อให้ กับรุ่นน้องในปีการศึกษา 2555				
3.7 ทหารายได้จาก สินทรัพย์และ องค์ความรู้ที่ บุคลากรมีอยู่	12. จำนวนรายได้ที่คาดว่าจะ ได้รับจากการบริหาร ทรัพย์สิน (ล้านบาท)	0.775	1.2349	1.71085	12.600	✓
		การดำเนินงาน • มีระเบียบคณะกรรมการบริหารทรัพย์สินและจัดหารายได้ มหาวิทยาลัยเทคโนโลยีราชมงคลพระนครว่าด้วยหลักเกณฑ์ และวิธีการในการใช้และจัดหาผลประโยชน์ในทรัพย์สิน (ฉบับที่ 2) พ.ศ. 2554 • มีรายได้ในปี 2554 จำนวน 12,600,000 บาท • ให้ความร่วมมือบริการสถานที่จัดงานให้กับหน่วยงาน ภายนอก • จัดหารายได้จากการบริหารสินทรัพย์ เช่น ค่าเช่าตู้ ATM ค่าเช่าห้องประชุม ค่าเช่าห้องเรียน และค่าเช่าสถานที่ เป็นต้น				



มาตรการ	ตัวชี้วัด (หน่วยนับ)	ผลการดำเนินงาน				
		ปี 2553	ปี 2554	ปี 2555		
		ผล	ผล	แผน	ผล	✓/✗
3.8 พัฒนาการบริหารจัดการองค์กรด้วยหลักธรรมาภิบาล	13. จำนวนหน่วยงานที่มีการบริหารจัดการด้วยหลักธรรมาภิบาล (ร้อยละ)	70	100	90	100	✓
<p>การดำเนินงาน</p> <ul style="list-style-type: none"> <li>• ทุกหน่วยงานมีการจัดทำข้อตกลงการบริหารงานตามหลักธรรมาภิบาล 10 องค์ประกอบ ได้แก่ หลักประสิทธิผล หลักประสิทธิภาพ หลักการตอบสนอง หลักการระับผิดชอบ หลักความโปร่งใส หลักการมีส่วนร่วม หลักการกระจายอำนาจ หลักนิติธรรม หลักความเสมอภาค และหลักมุ่งเน้นฉันทามติ</li> <li>• จัดทำระบบประเมินการดูแลองค์กรตามหลักธรรมาภิบาล และให้ผู้บริหารระดับรองผู้อำนวยการ หัวหน้ากลุ่ม/งาน ทำการประเมินผู้อำนวยการ</li> <li>• สร้างระบบประเมินการบริหารจัดการด้วยหลักธรรมาภิบาลตามพันธกิจแบบออนไลน์ 1 ระบบ</li> </ul>						
<b>กลยุทธ์ที่ 4 พัฒนานักศึกษาและบัณฑิตให้เป็นทรัพยากรมนุษย์ที่มีคุณค่าและให้มีคุณลักษณะของบัณฑิตที่พึงประสงค์</b>						
4.1 เตรียมความพร้อมนักศึกษาสู่โลกอาชีพ	1. จำนวนโครงการฝึกอบรมเพื่อพัฒนาความพร้อมของนักศึกษาสู่โลกอาชีพ (โครงการ)	12	24	22	32	✓
<p>การดำเนินงาน</p> <ul style="list-style-type: none"> <li>• ดำเนินนโยบาย 3D</li> <li>• จัดงานราชมงคลนัดพบสถานประกอบการ</li> <li>• ติดตามการมีงานทำของบัณฑิตและความพึงพอใจของนายจ้าง</li> <li>• จัดให้นักศึกษาทุกคนเลือกภาษาที่ 3 เป็นภาษาจีน</li> <li>• แลกเปลี่ยนนักศึกษาโครงการเพชรราชมงคลอย่างต่อเนื่อง</li> <li>• โครงการเตรียมความพร้อมให้กับนักศึกษาสหกิจศึกษา</li> <li>• จัดกิจกรรมร่วมกับ บ.ไทยออยส์ จำกัด เพื่อแนะนำการสมัครงานสำหรับนักศึกษา</li> <li>• โครงการส่งเสริมทักษะการเรียนรู้ให้กับนักศึกษา</li> <li>• จัดโครงการเลือกตั้งนายกสโมสรนักศึกษาและคณะกรรมการบริหารงานสโมสรนักศึกษา</li> <li>• คัดเลือกตัวแทนนักศึกษาร่วมโครงการเพชรราชมงคล ปี 2555</li> <li>• จัดทดสอบวัดระดับและอบรม ภาษาอังกฤษให้นักศึกษาเพื่อสามารถใช้ในการปฏิบัติงานได้จริง</li> <li>• โครงการเตรียมความพร้อมก่อนสมัครงาน</li> <li>• จัดฝึกอบรมพัฒนาศักยภาพนักศึกษาด้านการประกันคุณภาพ</li> <li>• โครงการบูรณาการการเรียนการสอนของปริญญาโทกับชุมชน</li> <li>• โครงการศึกษาดูงานด้านการออกแบบบรรจุภัณฑ์ บริษัท โททิสี่ แพคเกจจิง จำกัด</li> <li>• โครงการค่ายนักออกแบบรุ่นใหม่ Young Designer Camp</li> <li>• โครงการฝึกเตรียมประสบการณ์ก่อนก้าวสู่โลกอาชีพ</li> </ul>						



มาตรการ	ตัวชี้วัด (หน่วยนับ)	ผลการดำเนินงาน				
		ปี 2553	ปี 2554	ปี 2555		
		ผล	ผล	แผน	ผล	✓/✗
4.2 พัฒนาความเป็นเลิศทางวิชาชีพ	2. จำนวนโครงการฝึกอบรมเพื่อพัฒนาความเป็นเลิศของนักศึกษาทางวิชาชีพ (โครงการ)	4	8	13	28	✓
การดำเนินงาน						
<ul style="list-style-type: none"> <li>• โครงการพัฒนาศักยภาพบุคลากรคร่ำหวอดทั่วโลก ณ ราชาอาณาจักรเนเธอร์แลนด์ และราชอาณาจักรเบลเยียม</li> <li>• จัดการเลือกตั้งคณะกรรมการบริหารสโมสรนักศึกษา</li> <li>• ส่งนักศึกษาเข้าประกวดภาพถ่ายหัวข้อบ้านเมืองของเรา โดยชนะการประกวดและได้รับเกียรติบัตร</li> <li>• ส่งนักศึกษาเข้าประกวดโครงการสิ่งสร้างสรรค์ เข้ารอบสุดท้าย 2 ทีม</li> <li>• จัดนิทรรศการและกิจกรรมให้ความรู้เกี่ยวกับโรคเอดส์</li> <li>• จัดนิทรรศการภาพถ่ายหัวข้อ ธรรมชาติกับชีวิต</li> <li>• ชมรมมัลติอาร์ทออกค่ายสอนวาดภาพ จ.กาญจนบุรี</li> <li>• โครงการสัมมนาคุณธรรม จริยธรรม นักการตลาด</li> <li>• โครงการส่งเสริมนักธุรกิจมืออาชีพ</li> <li>• ส่งนักศึกษาสาขาวิชาวิศวกรรมอิเล็กทรอนิกส์และโทรคมนาคม</li> <li>• เข้าร่วมแข่งขันหุ่นยนต์กู้ภัยวิฤตรังสีจากเตาปฏิกรณ์นิวเคลียร์เยาวชนทำได้ รอบชิงชนะเลิศ ที่เมืองทองธานี ได้รางวัลชนะเลิศ อันดับที่ 4</li> <li>• ส่งนักศึกษาสาขาวิชาวิศวกรรมอิเล็กทรอนิกส์และโทรคมนาคม เข้าร่วมแข่งขันหุ่นยนต์กู้ภัย Thailand Rescue Robot Champion sip ที่ มจพ. ได้รับรางวัลชนะเลิศ</li> <li>• ส่งนักศึกษาแข่งขันความสามารถด้านการท่องเที่ยวและด้านบาร์เทนเดอร์</li> <li>• สนับสนุนให้นักศึกษาเข้าร่วมการแข่งขันฝีมือแรงงานแห่งชาติ ครั้งที่ 24 (ระดับภาค) รุ่นเยาวชน ซึ่งได้รับรางวัลชนะเลิศ และ ประเภทบุคคลได้รับรางวัลทั้งรางวัลชนะเลิศและรองชนะเลิศ จากสถาบันพัฒนาฝีมือแรงงานภาค 1 จังหวัดสมุทรปราการ</li> <li>• เข้าร่วมการแข่งขันหุ่นยนต์ ที่ มจพ. ได้รับรางวัลชนะเลิศ</li> <li>• เข้าร่วมการแข่งขันรถประหยัดน้ำมัน ได้รับรางวัลชนะเลิศ</li> <li>• โครงการส่งเสริมและปฏิบัติการนำเที่ยวตามเส้นทางท่องเที่ยวแห่งประเทศไทย</li> <li>• โครงการนิทรรศการเปิดโลกท่องเที่ยว</li> <li>• โครงการอบรมศิลปะสร้างสรรค์จินตนาการต่อยอดความรู้พัฒนาสู่มืออาชีพ</li> </ul>						



มาตรการ	ตัวชี้วัด (หน่วยนับ)	ผลการดำเนินงาน				
		ปี 2553	ปี 2554	ปี 2555		
		ผล	ผล	แผน	ผล	✓/✗
4.3 ส่งเสริมคุณธรรม จริยธรรม เพื่อการ สร้างบัณฑิตให้ เป็นคนอย่าง สมบูรณ์	3. จำนวนโครงการฝึกอบรม เพื่อส่งเสริมคุณธรรม จริยธรรม เพื่อสร้าง บัณฑิตให้เป็นคนอย่าง สมบูรณ์ (โครงการ)	10	19	12	29	✓
<p style="text-align: center;">การดำเนินงาน</p> <ul style="list-style-type: none"> <li>• โครงการฝึกอบรมเพื่อส่งเสริมคุณธรรม จริยธรรม จำนวน 29 โครงการ เช่น <ul style="list-style-type: none"> <li>- โครงการทำดีมีบุญฟื้นฟูทำความสะอาดเพื่อพ่อหลวง</li> <li>- โครงการปลูกจิตสำนึกนักศึกษาเพื่อความรับผิดชอบต่อ นโยบาย 3D</li> <li>- โครงการจิตอาสา อาทิจกิจกรรมร่วมกับสมาคมพ่อครัวไทย ช่วยผู้ประสบภัยน้ำท่วมโดยสร้างสะพานให้ชาวดอนเมือง การร่วมบูรณะวัดประดู่ โครงการนักประชาสัมพันธ์จิตอาสา การฝึกอบรมและศึกษาดูงานภูมิปัญญาท้องถิ่น กิจกรรม อาสาพัฒนารักษาสิ่งแวดล้อมและบำเพ็ญประโยชน์ กิจกรรมช่วยเหลือผู้ประสบภัยน้ำท่วม และจัดให้บริการ วิชาการแก่ผู้ประสบอุทกภัย</li> <li>- โครงการปฏิบัติธรรมเฉลิมพระเกียรติเนื่องในโอกาส เฉลิมพระชนมายุ 84 พรรษา</li> <li>- โครงการปลูกป่าเฉลิมพระเกียรติ 84 พรรษา ณ จ.สมุทรสงคราม</li> <li>- โครงการวิถีไทยใส่ใจสิ่งแวดล้อม</li> <li>- โครงการรักเล ของชมรมรักเล</li> <li>- โครงการวันเด็กสัญจร “ทำด้วยใจ ไปด้วยกัน ร่วมสร้างฝัน แบ่งปันรอยยิ้ม”</li> <li>- โครงการส่งเสริมการสร้างจิตสาธารณะและป้องกัน สิ่งเสพติด</li> <li>- โครงการศึกษาและเรียนรู้วัฒนธรรมไทยเชิงวิจัักษ์รายภาค</li> <li>- โครงการค่ายเยาวชนอนุรักษ์และสืบสานศิลปะ วัฒนธรรมไทย</li> <li>- โครงการนักประชาสัมพันธ์จิตอาสา</li> <li>- โครงการอาสาพัฒนารักษาสิ่งแวดล้อมและบำเพ็ญ ประโยชน์</li> <li>- โครงการปลูกป่าชายเลนเพื่ออนุรักษ์ชายฝั่งทะเลไทย</li> <li>- โครงการค่ายคุณธรรมจริยธรรมบนพื้นฐานแห่งปัญญาไทย</li> </ul> </li> </ul>						



มาตรการ	ตัวชี้วัด (หน่วยนับ)	ผลการดำเนินงาน				
		ปี 2553	ปี 2554	ปี 2555		
		ผล	ผล	แผน	ผล	✓/✗
4.4 สร้างเสริมสุขภาพที่ดีให้นักศึกษา	4. จำนวนโครงการเพื่อสร้างเสริมสุขภาพที่ดีให้นักศึกษา (โครงการ)	9	25	14	26	✓
		<p>การดำเนินงาน</p> <ul style="list-style-type: none"> <li>• เข้าร่วมการแข่งขันกีฬามหาวิทยาลัยแห่งประเทศไทย ครั้งที่ 39 “สงขลาเกมส์”</li> <li>• โครงการกีฬามหาวิทยาลัยเทคโนโลยีราชมงคลแห่งประเทศไทย ครั้งที่ 28 ศรีวิชัยเกมส์</li> <li>• จัดนิทรรศการและกิจกรรมให้ความรู้เกี่ยวกับโรคเอดส์</li> <li>• จัดกิจกรรมรณรงค์ให้กินอาหารเช้าเริ่มเดือนกุมภาพันธ์</li> <li>• โครงการกีฬาสี่คณะ</li> <li>• โครงการเดินวิ่งการกุศล</li> <li>• โครงการ สสส. ได้แก่ <ul style="list-style-type: none"> <li>- ส่งเสริมสุขภาพ ขยับกายขยายสมอง</li> <li>- ออกกำลังกายเพื่อสุขภาพ</li> <li>- สร้างสุขภาพ</li> </ul> </li> <li>• โครงการประกวดดนตรีในวันอากาศ</li> <li>• โครงการลีลาศเพื่อสุขภาพ</li> <li>• กิจกรรมอาหารดี สุขภาพดี โดยรณรงค์ให้รับประทานอาหารเช้า</li> <li>• กิจกรรมความรักความสัมพันธ์ทางเพศที่เหมาะสมเพื่อป้องกันโรคเอดส์</li> </ul>				
4.5 แลกเปลี่ยนนักศึกษาระดับนานาชาติ	5. จำนวนนักศึกษาที่เข้าโครงการแลกเปลี่ยนนักศึกษาในระดับนานาชาติ (คน)	6	9	10	13	✓
		<p>การดำเนินงาน</p> <ul style="list-style-type: none"> <li>• ส่งนักศึกษาเพชรราชมงคลเข้าฝึกอบรมและศึกษาดูงานที่วิทยาลัยนานาชาติ</li> <li>• รับนักศึกษาจากวิทยาลัยอาชีพและเทคโนโลยี นานานหนึ่ง เข้าศึกษาหลักสูตรภาษาไทยประยุกต์</li> <li>• โครงการสาขาวิชาธุรกิจระหว่างประเทศ University of Applied Science Wurzburg– Schweinfurt, Germany. และ UNIVA La Universidad Catholic</li> <li>• โครงการแลกเปลี่ยน นักศึกษา โครงการ IAESTE</li> <li>• รับนักศึกษาจากวิทยาลัยหิวใจว เข้าศึกษาหลักสูตรภาษาไทยประยุกต์</li> <li>• ส่งนักศึกษาเข้าร่วมโครงการสัมมนาสมาคมกิจการนักศึกษาภาคพื้นเอเชียแปซิฟิก ณ มหาวิทยาลัยเดอลาวาท ประเทศฟิลิปปินส์</li> </ul>				



มาตรการ	ตัวชี้วัด (หน่วยนับ)	ผลการดำเนินงาน				
		ปี 2553	ปี 2554	ปี 2555		
		ผล	ผล	แผน	ผล	✓/✗
4.6 ทำความร่วมมือกับสถานศึกษา/สถานประกอบการทั้งในและต่างประเทศ	6. จำนวนสถานศึกษาที่ทำความร่วมมือทางวิชาการในประเทศ (แห่ง)	4	8	8	14	✓
		<p>การดำเนินงาน</p> <ul style="list-style-type: none"> <li>• ความร่วมมือกับสถานศึกษาในสังกัด สพฐ. ในการให้โควตา นักเรียน นักศึกษา เข้าศึกษาต่อในมหาวิทยาลัย</li> <li>• ความร่วมมือกับบริษัทเจริญโภคภัณฑ์อาหาร จำกัด (มหาชน) ให้นักศึกษาเข้ารับการฝึกงานในบริษัทเสมือนกับเป็นพนักงาน</li> <li>• ลงนามบันทึกข้อตกลงความร่วมมือทางวิชาการกับวิทยาลัยเทคโนโลยีสยาม (สยามเทค)</li> <li>• โครงการพัฒนาเครือข่ายด้านประกันคุณภาพการศึกษา คณะครุศาสตร์อุตสาหกรรม กับ คณะครุศาสตร์อุตสาหกรรม มทร. รัตนบุรี, คณะครุศาสตร์อุตสาหกรรม มทร. สุวรรณภูมิ และคณะศิลปศาสตร์ มทร.สุวรรณภูมิ</li> <li>• โครงการความร่วมมือทางวิชาการระหว่างคณะครุศาสตร์อุตสาหกรรม มทร.พระนคร กับสถานศึกษาอาชีวศึกษา วิทยาลัยอาชีวศึกษานครราชสีมา วิทยาลัยเทคนิคกาญจนาภิเษก สมุทรปราการ วิทยาลัยเทคโนโลยีไทย – ไต้หวัน</li> <li>• ความร่วมมือกับ วิทยาลัยเทคโนโลยีพณิชยการราชดำเนิน</li> <li>• ความร่วมมือกับ CRG, MK, S&amp;P, สตาร์บัค, CP all, โคคาสุกี้, tops, บริษัทบูติกนิวซิติ้ จำกัด และบริษัทจูเนียร์การ์เมนท์ อินเตอร์เนชั่นแนล จำกัด</li> <li>• ความร่วมมือ โครงการ การส่งเสริมและสนับสนุนการจัดการเรียนการสอนและการบริการวิชาการแก่ชุมชน ระหว่างคณะเทคโนโลยีสื่อสารมวลชนกับโรงเรียนสามโคก องค์การบริหารส่วนจังหวัด ปทุมธานี</li> <li>• ความร่วมมือกับการบินไทย การไฟฟ้าฝ่ายผลิต ธนาคาร ธกส. บริษัทปูนซีเมนต์ไทย บริษัทในเครือเจริญ โภคภัณฑ์ บริษัทบุญรอดบริวเวอรี่ การทำอากาศยานสุวรรณภูมิ</li> <li>• ส่งนักศึกษาได้ฝึกงานและไปดูงานในสถานประกอบการ</li> <li>• ความร่วมมือกับบริษัทแอ็ดต้า(ไทยแลนด์) จำกัด</li> <li>• ความร่วมมือกับสำนักงานทรัพย์สินส่วนพระมหากษัตริย์</li> </ul>				
	7. จำนวนสถานศึกษาที่ทำความร่วมมือทางวิชาการในต่างประเทศ (แห่ง)	1	2	2	3	✓
		<p>การดำเนินงาน</p> <ul style="list-style-type: none"> <li>• Technical University of Liberec สาธารณรัฐเช็ก</li> <li>• Nanning College for Vocational Technology มณฑลกวางสี สาธารณรัฐประชาชนจีน</li> <li>• The Tallinna Technikakorgkool University of Applied Science สาธารณรัฐเอสโตเนีย</li> </ul>				



มาตรการ	ตัวชี้วัด (หน่วยนับ)	ผลการดำเนินงาน				
		ปี 2553	ปี 2554	ปี 2555		
		ผล	ผล	แผน	ผล	✓/x
	8. จำนวนสถานประกอบการ ที่ทำความร่วมมือทาง วิชาการในประเทศ (แห่ง)	126	126	135	302	✓
		การดำเนินงาน				
		<ul style="list-style-type: none"> <li>• ความร่วมมือกับสถานประกอบการมากกว่า 302 แห่งด้านวิชาการ</li> <li>• ความร่วมมือกับสถานประกอบการมากกว่า 160 แห่ง ในการรับนักศึกษาเข้ารับการฝึกงานสหกิจศึกษา</li> </ul>				
4.7 จัดการเรียนรู้เพื่อ เสริมสร้างและ ซ่อมเสริม ฐานความรู้ให้แก่ นักศึกษา	9. จำนวนสาขาวิชาที่ใช้ใน การจัดการเรียนรู้เพื่อ เสริมสร้างและซ่อมเสริม ฐานความรู้ให้แก่นักศึกษา (สาขา)	4	13	8	12	✓
		การดำเนินงาน				
		<ul style="list-style-type: none"> <li>• จัดกิจกรรมค่ายภาษาอังกฤษ (English Camp) เพื่อฝึกทักษะภาษาอังกฤษกับนักศึกษา</li> <li>• โครงการเสริมทักษะวิชาชีพเพื่อความชำนาญของนักศึกษา สาขาวิชาอุตสาหกรรมบริการอาหารกิจกรรมอบรมกับ Chef ชลธิ์ สีหะอำไพ จากนิวยอร์ก</li> <li>• โครงการ หลักสูตรการพัฒนาความรู้ด้าน TOEFL ,TOEIC , IELTS</li> <li>• โครงการบูรณาการเพื่อการท่องเที่ยว</li> <li>• โครงการพี่สอนน้อง</li> </ul>				
	10. จำนวนนักศึกษาที่ได้รับ การพัฒนาให้มีความ พร้อมด้าน ICT (คน)	ไม่ได้ตั้งเป้า	297	90	167	✓
		การดำเนินงาน				
		<ul style="list-style-type: none"> <li>• จัดฝึกอบรมนักศึกษาด้าน ICT จำนวน 167 คน</li> <li>• โครงการฝึกอบรมหลักสูตรระบบเครือข่ายและคอมพิวเตอร์ Cisco Certified Network Associate.</li> <li>• โครงการฝึกอบรมการใช้โปรแกรม Microsoft Office 2010 ขั้นสูงสำหรับนักศึกษา เพื่อพัฒนาความรู้ความสามารถทักษะของนักศึกษา ด้านคอมพิวเตอร์ให้ทันกับการเปลี่ยนแปลงของเทคโนโลยี</li> <li>• โครงการฝึกอบรมเทคโนโลยีสารสนเทศเพื่อการเรียนรู้ หลักสูตรการใช้ฐานข้อมูลออนไลน์เพื่อการค้นคว้าและวิจัย</li> <li>• โครงการฝึกอบรมเทคโนโลยีสารสนเทศเพื่อการเรียนรู้ หลักสูตรส่งเสริมการเรียนรู้สารสนเทศ</li> </ul>				



มาตรการ	ตัวชี้วัด (หน่วยนับ)	ผลการดำเนินงาน				
		ปี 2553	ปี 2554	ปี 2555		
		ผล	ผล	แผน	ผล	✓/✗
4.8 พัฒนาการศึกษานักศึกษาให้เข้มแข็ง	11. จำนวนโครงการที่จัดอบรมเพื่อพัฒนานักศึกษานักศึกษาให้มีความเข้มแข็ง (โครงการ)	5	8	10	14	✓
		การดำเนินงาน <ul style="list-style-type: none"> <li>จัดโครงการการพัฒนานักศึกษานักศึกษาจำนวน 14 โครงการ</li> <li>สนับสนุนให้ดำเนินโครงการสืบสานประเพณีและวันสำคัญของชาติ</li> <li>สนับสนุนให้แก่นำนักศึกษาเข้าโครงการเพชรราชมงคลนำนโยบาย 3D มาใช้ในการดำเนินกิจกรรมของนักศึกษา การเลือกตั้งนายกสโมสรนักศึกษา นายองค์การนักศึกษา การเลือกตั้งประธานสภานักศึกษา</li> <li>โครงการเครือข่ายความร่วมมือเพื่อส่งเสริมการประกันคุณภาพการศึกษา 9 มทร. ในงานกิจกรรมนักศึกษา</li> <li>โครงการอบรมเชิงปฏิบัติการเพื่อส่งเสริมงานประกันคุณภาพเรื่องระบบและกลไกด้านการประกันคุณภาพสำหรับนักศึกษา</li> <li>โครงการอบรมสัมมนาคณาจารย์และเจ้าหน้าที่ที่รับผิดชอบงานองค์การและสโมสรนักศึกษา</li> <li>โครงการผู้นำนักศึกษาในการประกันคุณภาพการศึกษา</li> <li>โครงการพัฒนาผู้นำนักศึกษาในแต่ละคณะ</li> <li>โครงการเครือข่ายนักศึกษาในการประกันคุณภาพการศึกษา ประจำปี 2555</li> </ul>				
4.9 จัดตั้งสมาคมศิษย์เก่าและชุมชนสัมพันธ์ระดับคณะและระดับมหาวิทยาลัยฯ	12. จำนวนศิษย์เก่าที่จะประสานความร่วมมือ (คน)	197	213	292	1,587	✓
	การดำเนินงาน <ul style="list-style-type: none"> <li>ประสานความร่วมมือกับศิษย์เก่าจำนวน 1,587 คน ในการมีส่วนร่วมกับกิจกรรมต่างๆ ที่มหาวิทยาลัยดำเนินการ</li> </ul>					
	13. จำนวนโครงการร่วมระหว่างศิษย์เก่ากับนักศึกษา (โครงการ)	1	4	10	15	✓
		การดำเนินงาน <ul style="list-style-type: none"> <li>คัดเลือกศิษย์เก่าดีเด่นและจัดกิจกรรมยกย่องศิษย์เก่าดีเด่น ในโอกาสวันคล้ายวันสถาปนามหาวิทยาลัย</li> <li>จัดทำฐานข้อมูลศิษย์เก่าของมหาวิทยาลัย</li> <li>จัดทำเว็บไซต์เผยแพร่ข้อมูลศิษย์เก่า</li> <li>จัดทำทำเนียบศิษย์เก่าดีเด่นเพื่อเผยแพร่บนเว็บไซต์ RMUTP</li> <li>จัดงานชุมนุมสังสรรค์ศิษย์เก่าประจำปี/งานคืนสู่เหย้า</li> <li>ประสานความร่วมมือกับศิษย์เก่าในการมีส่วนร่วมกับกิจกรรมต่างๆ ที่มหาวิทยาลัยดำเนินการ เช่น งานคืนสู่เหย้า กิจกรรมวันสถาปนามหาวิทยาลัย กิจกรรมน้อมคารวะพระคุณครูอาวุโส การร่วมโครงการปลูกป่าเฉลิมพระเกียรติ 84 พรรษา เป็นต้น</li> </ul>				





มาตรการ	ตัวชี้วัด (หน่วยนับ)	ผลการดำเนินงาน				
		ปี 2553	ปี 2554	ปี 2555		
		ผล	ผล	แผน	ผล	✓/✗
	14. จำนวนโครงการที่มีการพัฒนามาตรฐานคุณภาพ 3 ดี (โครงการ)	1	10	7	29	✓
		<p>การดำเนินงาน</p> <ul style="list-style-type: none"> <li>• โครงการปลูกจิตสำนึกนักศึกษาเพื่อความรับผิดชอบต่อสังคม ตามนโยบาย 3 D</li> <li>• โครงการเลือกตั้งคณะกรรมการสโมสรนักศึกษา</li> <li>• โครงการกีฬา Bus game</li> <li>• โครงการค่ายอาสาพัฒนาชนบท</li> <li>• โครงการเลือกตั้งนายกสโมสรนักศึกษา</li> <li>• โครงการแข่งขันฟุตบอลสัมพันธ์ด้านกายยาเสพติดครั้งที่ 1</li> <li>• โครงการฝึกอบรม เทคนิคการเป็นวิทยากร</li> <li>• โครงการส่งเสริมทักษะการเรียนรู้ให้กับนักศึกษา</li> <li>• โครงการประกวดดนตรีโฟล์คของด้านยาเสพติด</li> <li>• โครงการเสริมสร้างศักยภาพผู้นำนักศึกษาโดยสอดแทรกความรู้เรื่อง 3D (Democracy, Decency, Drug Free) ดำเนินการใน 9 คณะ และจัดรวมโดย กองพัฒนานักศึกษา</li> <li>• โครงการพัฒนาคุณธรรมจริยธรรมนักศึกษา</li> </ul>				
<b>กลยุทธ์ที่ 5 พัฒนาศักยภาพของบุคลากรทางการศึกษาทุกระดับ</b>						
5.1 ปลูกจิตสำนึกการมีส่วนร่วมและความรับผิดชอบต่อสังคม	1. จำนวนโครงการฝึกอบรมเพื่อปลูกจิตสำนึกการมีส่วนร่วมและความรับผิดชอบต่อสังคม (โครงการ)	9	22	13	24	✓
	<p>การดำเนินงาน</p> <ul style="list-style-type: none"> <li>• โครงการพัฒนาสมรรถนะบุคลากรด้านจริยธรรม</li> <li>• โครงการพัฒนาบุคลากรด้วยอนุรักษ์วัฒนธรรมและสิ่งแวดล้อม</li> <li>• โครงการพัฒนาคนพัฒนางานการให้บริการอย่างมีประสิทธิภาพ</li> <li>• โครงการพัฒนาช่วยเหลือผู้ประสบภัยน้ำท่วม</li> <li>• โครงการพัฒนาบุคลากรเพื่อเพิ่มประสิทธิภาพด้านการเรียนการสอน</li> <li>• โครงการศึกษาดูงานด้านศิลปวัฒนธรรมและการบริหารจัดการ</li> </ul>					
	2. จำนวนบุคลากรที่เข้าร่วมโครงการฝึกอบรมเพื่อปลูกจิตสำนึก (คน)	453	2,355	828	1,552	✓
		<p>การดำเนินงาน</p> <ul style="list-style-type: none"> <li>• มีบุคลากรได้รับการฝึกอบรมจำนวน 1,552 คน ในการดำเนินโครงการ 24 โครงการของทุกหน่วยงาน</li> </ul>				



มาตรการ	ตัวชี้วัด (หน่วยนับ)	ผลการดำเนินงาน				
		ปี 2553	ปี 2554	ปี 2555		
		ผล	ผล	แผน	ผล	✓/✗
5.2 สร้างเครือข่าย ความร่วมมือการจัดการความรู้ เพื่อ พัฒนาศักยภาพ ของบุคลากร	3. จำนวนเครือข่ายที่ได้สร้าง ความร่วมมือการจัดการ ความรู้เพื่อพัฒนา ศักยภาพของบุคลากร (เครือข่าย)	1	6	9	8	✗
		การดำเนินงาน • จัดทำแผนการจัดการความรู้ปี 2555 • เข้าร่วมเครือข่ายการจัดการความรู้ 9 มทร. • พัฒนาเว็บไซต์ KM ในทุกหน่วยงานจนสามารถเป็นตัวอย่าง ให้กับหน่วยงานภายนอกอื่นๆ ได้ • ถ่ายทอดความรู้การจัดการความรู้ให้กับหน่วยงานภายนอก • สนับสนุนให้บุคลากรเข้าร่วมโครงการวิจัยสัญจรและโครงการ บริการวิชาการสัญจร ประจำปี 2555 เพื่อเป็นการ แลกเปลี่ยนเรียนรู้ทางวิชาการ • โครงการการพัฒนาคุณภาพการศึกษาสู่ความเป็นเลิศ ระยะที่ 2 จัดศึกษาดูงานแลกเปลี่ยนเรียนรู้คณะวิชานำร่อง				
5.3 สร้างเสริมสุข ภาวะที่ดีให้แก่ บุคลากร	4. จำนวนโครงการสร้างเสริม สุขภาวะที่ดีให้แก่บุคลากร (โครงการ)	6	14	13	21	✓
		การดำเนินงาน • พัฒนากองทุนสวัสดิการ • ทำประกันอุบัติเหตุกลุ่มของบุคลากรมหาวิทยาลัย • โครงการ มทร.พระนคร มหาวิทยาลัยแห่งสุขภาพและ ความสุข กิจกรรม “ขยับกาย ขยายสมอง” • ตรวจสอบสุขภาพติดตามผลการรักษาประจำปีรอบ 3 เดือน ครั้งที่ 1 • กิจกรรม มหาวิทยาลัยปลอดภัยควันบุหรี่ ปลอดเครื่องดื่ม แอลกอฮอล์สารเสพติด • กิจกรรมอาหารดีสุขภาพดี • ส่งบุคลากรเข้าร่วมโครงการแข่งขันกีฬา มทร.แห่งประเทศไทย ครั้งที่ 28 “ศรีวิชัยเกมส์”				
	5. จำนวนบุคลากรที่เข้าร่วม โครงการสร้างเสริมสุข ภาวะที่ดี (คน)	565	675	913	1,827	✓
		การดำเนินงาน • มีบุคลากรเข้าร่วมโครงการจำนวน 1,827 คน ในการดำเนิน โครงการ 21 โครงการของทุกหน่วยงาน				



มาตรการ	ตัวชี้วัด (หน่วยนับ)	ผลการดำเนินงาน				
		ปี 2553	ปี 2554	ปี 2555		
		ผล	ผล	แผน	ผล	✓/✗
5.4 จัดทำ Training Roadmap สำหรับสายวิชาการ	6. จำนวนโครงการฝึกอบรมเพื่อพัฒนาบุคลากรสายวิชาการ (โครงการ)	22	48	25	35	✓
	<p>การดำเนินงาน</p> <ul style="list-style-type: none"> <li>โครงการอบรมพัฒนาผลงานทางวิชาการในการเสนอขอตำแหน่งทางวิชาการ</li> <li>ความร่วมมือทางวิชาการกับสมาคมอุตสาหกรรมแม่พิมพ์แห่งประเทศไทย เพื่อร่วมกันฝึกอบรมพัฒนาคณาจารย์ในด้านต่างๆ เพื่อเป็นแนวทางในการพัฒนาการเรียนการสอน</li> <li>โครงการพัฒนาบุคลากรการใช้ภาษาอังกฤษเพื่อการสื่อสาร</li> <li>โครงการอบรมเชิงปฏิบัติการเพื่อสร้างต้นแบบอาจารย์ที่ปรึกษาอย่างมืออาชีพ</li> <li>โครงการพัฒนาภาษาอังกฤษเพื่อการสื่อสารในอาชีพของบุคลากร</li> <li>โครงการอบรมเชิงปฏิบัติการ : การปฏิบัติตามกรอบมาตรฐานคุณวุฒิระดับอุดมศึกษาแห่งชาติ</li> <li>โครงการฝึกอบรมเชิงปฏิบัติการ เรื่อง การจัดการเรียนการสอนที่เน้นผู้เรียนเป็นสำคัญ</li> <li>โครงการเพิ่มความสามารถแข่งขันการให้บริการการศึกษาและสร้างเครือข่ายความร่วมมือด้านการจัดการศึกษาระดับสากล</li> <li>โครงการเตรียมความพร้อมสู่การเปิดโลกเสรีสู่ประชาอาเซียน</li> <li>โครงการฝึกอบรมผู้ประเมินคุณภาพการศึกษาภายในระดับอุดมศึกษา</li> <li>โครงการฝึกอบรม การเขียนบทความวิจัยและบทความวิชาการเพื่อตีพิมพ์เผยแพร่</li> <li>โครงการฝึกอบรมด้านการออกแบบผลิตภัณฑ์อุตสาหกรรมและบรรจุภัณฑ์</li> <li>โครงการฝึกอบรมการพัฒนาผลการสอน(เอกสารประกอบการสอน เอกสารคำสอน) และพัฒนาผลงานทางวิชาการ(งานวิจัย หนังสือ ตำรา)</li> </ul>					
	7. จำนวนบุคลากรที่เข้าร่วมโครงการฝึกอบรมเพื่อพัฒนา (คน)	288	1,649	541	1,086	✓
<p>การดำเนินงาน</p> <ul style="list-style-type: none"> <li>มีบุคลากรเข้าร่วมโครงการจำนวน 1,086 คน ในการดำเนินโครงการ 35 โครงการของทุกหน่วยงาน</li> </ul>						
5.4 จัดทำ Training Roadmap สำหรับสายวิชาการ	8. จำนวนระบบโฮสติ้งสำหรับพัฒนาบุคลากรให้มีความพร้อมด้าน ICT (ระบบ)	ไม่ได้ตั้งเป้า	ไม่ได้ตั้งเป้า	1	1	✓
	<p>การดำเนินงาน</p> <ul style="list-style-type: none"> <li>ปรับปรุงระบบเว็บโฮสติ้งสำหรับพัฒนาบุคลากรให้มีความพร้อมด้าน ICT</li> </ul>					



มาตรการ	ตัวชี้วัด (หน่วยนับ)	ผลการดำเนินงาน				
		ปี 2553	ปี 2554	ปี 2555		
		ผล	ผล	แผน	ผล	✓/x
	9. จำนวนบุคลากรสายวิชาการที่ได้รับการพัฒนาด้าน ICT (คน)	60	114	60	102	✓
		<p>การดำเนินงาน</p> <ul style="list-style-type: none"> <li>• มีบุคลากรเข้าร่วมโครงการจำนวน 102 คน</li> <li>• โครงการฝึกอบรมหลักสูตร Microsoft Office Specialist: Microsoft Windows 1 Installing and Configuring.</li> <li>• โครงการฝึกอบรมหลักสูตร Java Certified: Core Servlets and Java Server Pages.</li> <li>• โครงการฝึกอบรมหลักสูตรการใช้โปรแกรมเพื่อพัฒนาระบบงานอิเล็กทรอนิกส์ Advanced PHP.</li> <li>• โครงการฝึกอบรมเทคโนโลยีสารสนเทศเพื่อการเรียนรู้หลักสูตร บริหารระบบงานทะเบียนนักศึกษา Register Administration</li> </ul>				
5.5 จัดทำ Training Roadmap สำหรับสายสนับสนุน	10. จำนวนโครงการฝึกอบรมเพื่อพัฒนาบุคลากรสายสนับสนุน (โครงการ)	5	25	13	20	✓
		<p>การดำเนินงาน</p> <ul style="list-style-type: none"> <li>• โครงการอบรมเชิงปฏิบัติการ “การผลิตรายการโทรทัศน์”</li> <li>• โครงการพัฒนาประสิทธิภาพผู้ปฏิบัติงานระบบงาน ERP BPM และ HRM</li> <li>• โครงการพัฒนาบุคลากรสายสนับสนุน ด้านประกันคุณภาพการศึกษา</li> <li>• โครงการอบรมการใช้ภาษาอังกฤษสำหรับบุคลากรในสำนักงาน</li> <li>• โครงการฝึกอบรมเทคโนโลยีสารสนเทศเพื่อการเรียนรู้หลักสูตรสร้างเว็บไซต์ด้วย wordpress</li> <li>• สนับสนุนให้บุคลากรเข้าร่วมโครงการสัมมนา “การประชาสัมพันธ์และการสื่อสารองค์การ : การถ่ายภาพ การเขียนข่าวและเทคนิคการเป็นพิธีกร”</li> <li>• การจัดทำร่างข้อตกลงการประเมินผลสัมฤทธิ์ของงานของข้าราชการพลเรือนในสถาบันอุดมศึกษาสายสนับสนุน</li> <li>• โครงการพัฒนาประสิทธิภาพการทำงานของบุคลากร</li> <li>• โครงการการจัดการความรู้เรื่องการบริหารงานบุคคล</li> <li>• โครงการพัฒนาผู้บริหารและเตรียมผู้บริหารหัวข้อการเตรียมความพร้อมเข้าสู่ประชาคมอาเซียน</li> <li>• โครงการพัฒนาประสิทธิภาพการทำงานของบุคลากรด้านการเงิน บัญชี พัสดุ บริหารทรัพย์สิน</li> <li>• โครงการอบรมเชิงปฏิบัติการการพัฒนาทักษะการเป็นผู้ผลิตรายการวิทยุกระจายเสียง</li> </ul>				



มาตรการ	ตัวชี้วัด (หน่วยนับ)	ผลการดำเนินงาน				
		ปี 2553	ปี 2554	ปี 2555		
		ผล	ผล	แผน	ผล	✓/x
	11. จำนวนบุคลากรที่เข้าร่วมโครงการฝึกอบรมเพื่อพัฒนา (คน)	422	1,799	528	1,015	✓
		การดำเนินงาน • มีบุคลากรเข้าร่วมโครงการจำนวน 1,015 คน ในการดำเนินโครงการ 20 โครงการของทุกหน่วยงาน				
	12. จำนวนผู้บริหารมหาวิทยาลัยที่ได้รับการพัฒนาด้าน ICT (คน)	30	30	30	53	✓
		การดำเนินงาน • มีบุคลากรเข้าร่วมโครงการจำนวน 53 คน • โครงการฝึกอบรมคอมพิวเตอร์สำหรับผู้บริหาร ระดับอธิการบดี รองอธิการบดี ผู้ช่วยอธิการบดี คณบดี รองคณบดี ผู้อำนวยการ				
	13. จำนวนบุคลากรสายสนับสนุนที่ได้รับการพัฒนาด้าน ICT (คน)	60	246	60	198	✓
		การดำเนินงาน • มีบุคลากรเข้าร่วมโครงการจำนวน 198 คน • โครงการฝึกอบรมหลักสูตร Adobe Certified Associate สำหรับบุคลากรสายสนับสนุน • โครงการฝึกอบรมเตรียมสอบรับรองมาตรฐานสากล Microsoft Office 2010 หลักสูตร MS Words, MS Excel, Ms PowerPoint. • โครงการฝึกอบรมเทคโนโลยีสารสนเทศเพื่อการเรียนรู้ หลักสูตร Advanced Adobe Flash Professional CS5 & Workshop. • โครงการฝึกอบรมเทคโนโลยีสารสนเทศเพื่อการเรียนรู้ หลักสูตร Microsoft Excel 2010 สำหรับบุคลากรสายสนับสนุน • โครงการฝึกอบรมเทคโนโลยีสารสนเทศเพื่อการเรียนรู้ หลักสูตร Microsoft Words 2010 สำหรับบุคลากรสายสนับสนุน • โครงการฝึกอบรมเทคโนโลยีสารสนเทศเพื่อการเรียนรู้ หลักสูตร Advanced PHP.				



มาตรการ	ตัวชี้วัด (หน่วยนับ)	ผลการดำเนินงาน				
		ปี 2553	ปี 2554	ปี 2555		
		ผล	ผล	แผน	ผล	✓/✗
5.6 พัฒนา ความก้าวหน้าของ บุคลากร	14. จำนวนโครงการฝึกอบรม เพื่อพัฒนาบุคลากรทุก ระดับ (โครงการ)	5	22	12	13	✓
		<p>การดำเนินงาน</p> <ul style="list-style-type: none"> <li>โครงการฝึกอบรมเชิงปฏิบัติการ เรื่อง การจัดการเรียนการสอนที่เน้นผู้เรียนเป็นสำคัญ</li> <li>โครงการติดตามและประเมินผลหลักสูตรระดับปริญญาตรี</li> <li>โครงการอบรมสัมมนาเชิงปฏิบัติการจัดทำเอกสารคุณภาพ</li> <li>โครงการฝึกอบรมเชิงปฏิบัติการ การวิเคราะห์ข้อสอบด้วยคอมพิวเตอร์</li> <li>โครงการประกันคุณภาพการศึกษา การฝึกอบรมผู้ประเมินคุณภาพการศึกษาภายใน ระดับอุดมศึกษา หลักสูตรที่ 2</li> <li>การอบรมผู้ประเมินคุณภาพนอกสถานศึกษาอาชีวศึกษา</li> <li>โครงการอบรม เทคนิคการเป็นวิทยากร</li> <li>สนับสนุนให้บุคลากรร่วมเป็นคณะกรรมการตัดสินแข่งขันทักษะวิชาชีพต่างๆ ทั้งในและต่างประเทศ</li> <li>สนับสนุนบุคลากรไปศึกษาดูงานสิ่งทอ ณ โรงงานทอผ้าปั่นด้าย ณ ประเทศไต้หวัน</li> </ul>				
	15. จำนวนบุคลากรที่เข้าร่วม โครงการพัฒนา (คน)	244	560	377	438	✓
		<p>การดำเนินงาน</p> <ul style="list-style-type: none"> <li>มีบุคลากรเข้าร่วมโครงการจำนวน 438 คน ในการดำเนินโครงการ 13 โครงการของทุกหน่วยงาน</li> </ul>				
16. จำนวนบุคลากรที่ได้รับ การพัฒนาคุณวุฒิ (คน) - ผู้ลาศึกษาต่อ - ผู้สำเร็จการศึกษา		25	28	25	6	✗
		12	4*	12	5	
		<p>การดำเนินงาน</p> <ul style="list-style-type: none"> <li>ผู้ลาศึกษาต่อจำนวน 6 คน</li> <li>มีผู้สำเร็จการศึกษาจำนวน 5 คน</li> </ul>				
17. การพัฒนาตำแหน่ง วิชาการ (คน) - ผู้เสนอข้อกำหนด ตำแหน่งทางวิชาการ - ผู้ได้รับการดำรง ตำแหน่งทางวิชาการ - เสนอข้อกำหนด ตำแหน่งสูงขึ้น (สายสนับสนุน) - ผู้ได้รับการแต่งตั้งให้ ดำรงตำแหน่งสูงขึ้น		7	30	30	8	✗
		1	15	15	8	
		29	6	15	1	
		29	6	15	1	
		<p>การดำเนินงาน</p> <ul style="list-style-type: none"> <li>มีผู้เสนอข้อกำหนดตำแหน่งทางวิชาการ 8 คน</li> <li>มีผู้ได้รับการกำหนดตำแหน่งทางวิชาการจำนวน 8 คน</li> <li>มีผู้เสนอข้อกำหนดตำแหน่งสูงขึ้น(สายสนับสนุน) 1 คน</li> <li>มีผู้ได้รับการแต่งตั้งให้ดำรงตำแหน่งสูงขึ้น (สายสนับสนุน) 1 คน</li> </ul>				

หมายเหตุ “ \* “ ผล ปี 2543 และ 2544 เป็นผลของตัวชี้วัดที่มีผลการดำเนินงานต่ำกว่าเป้าหมายที่แผนกำหนด



ประเด็นยุทธศาสตร์ที่ 2 พัฒนาสังคมโดยยึดหลักเศรษฐกิจพอเพียง						
② ด้านบริการวิชาการ						
กลยุทธ์ที่ 6 ให้บริการวิชาการแก่สังคม เพื่อสร้างและพัฒนาอาชีพโดยยึดหลักเศรษฐกิจพอเพียง						
มาตรการ	ตัวชี้วัด (หน่วยนับ)	ผลการดำเนินงาน			✓/✗	
		ปี 2553	ปี 2554	ปี 2555		
		ผล	ผล	แผน		
6.1 พัฒนาหลักสูตรระยะสั้นเพื่อส่งเสริมอาชีพเดิมและสร้างอาชีพใหม่ให้แก่ชุมชนบนพื้นฐานของเศรษฐกิจพอเพียง	1. จำนวนหลักสูตรระยะสั้นที่ได้รับการพัฒนาเพื่อส่งเสริมอาชีพเดิมและสร้างอาชีพใหม่ (หลักสูตร)	10	44	21	33	✓
		<p>การดำเนินงาน</p> <ul style="list-style-type: none"> <li>• โครงการพัฒนาศักยภาพผู้ประกอบการผลิตภัณฑ์ชุมชนตามแนวเศรษฐกิจพอเพียง</li> <li>• โครงการวิถีไทย วิถีเศรษฐกิจพอเพียง</li> <li>• โครงการมีส่วนร่วมในการพัฒนาสิ่งประดิษฐ์เพื่อพัฒนาอาชีพของชุมชนมุสลิม จังหวัดนนทบุรี</li> <li>• โครงการอบรมเพื่อเสริมรายได้แก่ชุมชน</li> <li>• โครงการฝึกอบรมวิชาชีพเฉลิมพระเกียรติเนื่องในโอกาสเฉลิมพระชนมพรรษาสมเด็จพระนางเจ้าพระบรมราชินีนาถ</li> <li>• โครงการฝึกอบรมวิชาชีพเฉลิมพระเกียรติเนื่องในโอกาสเฉลิมพระชนมพรรษาพระบาทสมเด็จพระเจ้าอยู่หัว</li> <li>• ถ่ายทอดเทคโนโลยีกับชุมชนในโครงการ “ถนนเด็กเดิน นางเล็ง ธรรมดา ไม่ธรรมดา” โดยถ่ายทอดนวัตกรรมสู่ชุมชนนางเล็ง จากงานวิจัยและพัฒนาการแปรรูปจากผักตบชวา</li> <li>• โครงการถ่ายทอดความรู้การสกัดเส้นใยผักตบชวาเพื่อการแปรรูปกระดาษผักตบชวา</li> <li>• โครงการฝึกอบรมเพื่อสร้างและพัฒนาอาชีพนักร้องแบบผลิตภัณฑ์สำหรับธุรกิจขนาดย่อม</li> <li>• โครงการฝึกอบรมเพื่อพัฒนามาตรฐานบรรจุภัณฑ์ท้องถิ่นให้แก่ชุมชนสู่ตลาดไทย</li> <li>• โครงการสัมมนาเชิงปฏิบัติการ “การออกแบบเขียนแบบชิ้นส่วนอุตสาหกรรมด้วยคอมพิวเตอร์”</li> <li>• โครงการสัมมนาเชิงปฏิบัติการ “การออกแบบแม่พิมพ์ฉีดพลาสติกเบื้องต้น”</li> <li>• การถ่ายทอดเทคโนโลยีการพัฒนาผลิตภัณฑ์บรรจุภัณฑ์และการตลาดของชุมชนอำเภอชะอำ จังหวัดเพชรบุรีเพื่อเพิ่มศักยภาพการแข่งขัน</li> <li>• โครงการสัมมนาเชิงปฏิบัติการ “โปรแกรมช่วยการออกแบบแม่พิมพ์ (Mold Wizard)”</li> <li>• โครงการสัมมนาเชิงปฏิบัติการ “การออกแบบแม่พิมพ์ผลิตขวด PET”</li> <li>• โครงการสัมมนาเชิงปฏิบัติการ “การคำนวณค่าการใช้งานถลับลูกปืนและการวิเคราะห์ความเสียหาย”</li> </ul>				



มาตรการ	ตัวชี้วัด (หน่วยนับ)	ผลการดำเนินงาน				
		ปี 2553	ปี 2554	ปี 2555		
		ผล	ผล	แผน	ผล	✓/✗
		<ul style="list-style-type: none"> <li>• โครงการผลิตอุปกรณ์และเครื่องมือช่วยเหลือคนพิการ ผู้รับบริการ</li> <li>• โครงการช่วยราษฎร์ สร้างโอกาส ให้อาชีพ 8 หลักสูตร               <ol style="list-style-type: none"> <li>1. หลักสูตรธุรกิจร้านสเต็ก</li> <li>2. หลักสูตรธุรกิจร้านขายกาแฟสด</li> <li>3. หลักสูตรธุรกิจร้านขายอาหารตามสั่ง</li> <li>4. หลักสูตรธุรกิจร้านก๋วยเตี๋ยวลูกชิ้นหมูแดง</li> <li>5. หลักสูตรธุรกิจร้านก๋วยเตี๋ยวผัดไทย</li> <li>6. หลักสูตรธุรกิจร้านขายขนมไทย</li> <li>7. หลักสูตรธุรกิจร้านขายกาแฟสด</li> <li>8. หลักสูตรธุรกิจร้านสเต็ก</li> </ol> </li> <li>• โครงการยกระดับคุณภาพชีวิตของหมู่บ้านและชุมชนแบบมีส่วนร่วม 84 หมู่บ้าน ชุมชน เฉลิมพระเกียรติ จำนวน 12 โครงการ</li> <li>• โครงการถ่ายทอดเทคโนโลยีเพื่อพัฒนามาตรฐานสินค้าชุมชน ชุมชนบางแก้ว อำเภอบางพลี จังหวัดสมุทรปราการ</li> <li>• โครงการฝึกอบรมเพื่อพัฒนาอาชีพให้แก่ชุมชนบนพื้นฐานเศรษฐกิจพอเพียง ชุมชนบ้านหนองแวง เทศบาลเมืองชะอำ อำเภอชะอำ จังหวัดเพชรบุรี</li> <li>• โครงการฝึกอบรมหลักสูตรการจัดทำตะกร้าของขวัญ</li> <li>• โครงการฝึกอบรมเพื่อพัฒนาอาชีพคืนคนดีสู่สังคม</li> <li>• โครงการอบรมคอมพิวเตอร์เบื้องต้นสำหรับผู้สูงอายุ</li> <li>• โครงการฝึกอบรมบูรณาการความรู้ด้านสื่อสารการตลาดเพื่อผลิตภัณฑ์ชุมชน</li> <li>• โครงการฝึกอบรมการผลิตสื่อชุมชนเพื่อยกระดับคุณภาพชีวิต</li> <li>• โครงการฝึกอบรมเพื่อพัฒนามาตรฐานบรรจุภัณฑ์ท้องถิ่นสู่ตลาดไทย</li> <li>• โครงการฝึกอบรมการสร้างนักร้องแบบผลิตภัณฑ์สำหรับธุรกิจขนาดย่อม</li> <li>• โครงการสร้างเว็บไซต์ถวายเป็นความรู้สำหรับพระภิกษุสงฆ์</li> <li>• โครงการฝึกอบรมการดูแลรักษาคอมพิวเตอร์เบื้องต้น</li> </ul>				
2. จำนวนผู้รับการอบรมตามหลักสูตรที่ได้รับการพัฒนา (คน)	1,050	2,483	1,260	2,143	✓	
		<p>การดำเนินงาน</p> <ul style="list-style-type: none"> <li>• มีผู้เข้ารับการอบรมจำนวน 2,143 คน ในการดำเนินโครงการ 33 โครงการของทุกหน่วยงาน</li> </ul>				





มาตรการ	ตัวชี้วัด (หน่วยนับ)	ผลการดำเนินงาน				
		ปี 2553	ปี 2554	ปี 2555		
		ผล	ผล	แผน	ผล	✓/✗
	3. มีงานบริการวิชาการ/ วิชาชีพเพื่อการพัฒนา คุณภาพชีวิตและสังคม รวมทั้งถ่ายทอดความรู้ และเทคโนโลยีสู่ชุมชน อย่างน้อย 2 อาชีพ 1 ชุมชน (อาชีพ/ชุมชน)	8/5	21/11	14/8	62/18	✓
		<p>การดำเนินงาน</p> <ul style="list-style-type: none"> <li>• ดำเนินการได้ 19 อาชีพ / 10 ชุมชน</li> <li>• ดำเนินการนอกแผน 43 อาชีพ / 8 ชุมชน เช่น <ul style="list-style-type: none"> <li>- ชุมชนบ้านห้วยทรายเหนือ/ชุมชนบ้านห้วยทรายใต้ อำเภอเมือง จังหวัดเพชรบุรี</li> <li>- ชุมชนกลุ่มแม่บ้านเยวชน อำเภอเมือง จังหวัดเพชรบุรี</li> <li>- ชุมชนตำบลหรรเทพ/ชุมชนตำบลโคกใหญ่/ชุมชนตำบลตลาดน้อย อำเภอบ้านหมอ จังหวัดเพชรบุรี</li> <li>- ชุมชนตำบลท่าคา อำเภออัมพวา จังหวัดสมุทรสงคราม</li> <li>- ชุมชนกลุ่มแม่บ้านเกษตรกรราชสถิตย์ อำเภอไชโย จังหวัดอ่างทอง</li> </ul> </li> <li>• ถ่ายทอดความรู้และเทคโนโลยีสู่ชุมชน <ul style="list-style-type: none"> <li>- โครงการถ่ายทอดเทคโนโลยีเด่น ทางด้านอาหารและพัฒนาผลิตภัณฑ์</li> <li>- โครงการอบรมเชิงปฏิบัติการ “คอมพิวเตอร์เบื้องต้นสำหรับผู้สูงอายุ”</li> <li>- โครงการอบรมเชิงปฏิบัติการการใช้คอมพิวเตอร์สำจรรสู์เยวชนภาคกลางตอนล่าง</li> <li>- โครงการค่ายพัฒนาการบัญชีตามแนวคิดเศรษฐกิจพอเพียง</li> <li>- โครงการบริการวิชาการแก่สังคมประจำปี 2555</li> <li>- โครงการถ่ายทอดเทคโนโลยีการพัฒนาเครื่องประดับสมัยใหม่ โดยใช้วัสดุแผ่นดินกระดาษเซรามิกซ์</li> <li>- โครงการถ่ายทอดเทคโนโลยีเครื่องสีกะลาจากแพโรบัสต์้ามลพิษต่ำ</li> <li>- โครงการการถ่ายทอดเทคโนโลยีด้านเครื่องบีบน้ำมันมะพร้าวระบบบีบเย็น ทำงานอย่างต่อเนื่อง</li> <li>- โครงการอบรมเพื่อเสริมรายได้แก่ชุมชน</li> <li>- โครงการเผยแพร่องค์ความรู้ชุมชน</li> <li>- โครงการอบรมภาษาอังกฤษเพื่อการท่องเที่ยว</li> <li>- โครงการฝึกอบรมวิชาชีพเฉลิมพระเกียรติเนื่องในวโรกาสเฉลิมพระชนมพรรษาสมเด็จพระนางเจ้าพระบรมราชินีนาถสถานสงเคราะห์เด็กพิการและทุพพลภาพ ปากเกร็ด (บ้านนนทภูมิ)</li> <li>- โครงการฝึกอบรมวิชาชีพเฉลิมพระเกียรติเนื่องในวโรกาสเฉลิมพระชนมพรรษาพระบาทสมเด็จพระเจ้าอยู่หัว</li> </ul> </li></ul>				



มาตรการ	ตัวชี้วัด (หน่วยนับ)	ผลการดำเนินงาน				
		ปี 2553	ปี 2554	ปี 2555		
		ผล	ผล	แผน	ผล	✓/✗
		<ul style="list-style-type: none"> <li>- โครงการฝึกอบรมวิชาชีพเพื่อพัฒนาคุณภาพชีวิตและศักยภาพแก่ผู้ด้อยโอกาส งบประมาณประจำปี 2554 ณ โรงเรียนโสตศึกษานนทบุรี โรงเรียนเศรษฐเสถียร ในพระบรมราชูปถัมภ์ ศูนย์ฟื้นฟูอาชีพคนพิการ พระประแดง จ. สมุทรปราการ สถานสงเคราะห์เด็กพิการและทุพพลภาพ ปากเกร็ด</li> <li>- การนำองค์ความรู้และนวัตกรรมที่ได้จากงานวิจัย เรื่อง การพัฒนาการแปรรูปจากผักตบชวาให้กับชุมชนนางเลิ้ง ในงาน “ถนนเด็กเดินนางเลิ้ง..ธรรมดา ไม่ธรรมดา”</li> <li>- การถ่ายทอดเทคโนโลยีการพัฒนาผลิตภัณฑ์บรรจุภัณฑ์ และการตลาดของชุมชนอำเภอชะอำ จังหวัดเพชรบุรีเพื่อเพิ่มศักยภาพการแข่งขัน</li> <li>- โครงการช่วยราษฎร์ สร้างโอกาส ให้อาชีพ</li> <li>- โครงการฝึกอบรมเพื่อเสริมรายได้แก่ชุมชนตำบลบึงเข้ จังหวัดนครนายก</li> <li>- โครงการเผยแพร่องค์ความรู้สู่ชุมชนโรงเรียนวัดราษฎร์บำรุง</li> <li>- โครงการฝึกอบรมพัฒนาอาชีพคืนคนดีสู่สังคม</li> <li>- โครงการฝึกอบรมเพื่อพัฒนาสินค้าหนึ่งตำบลหนึ่งผลิตภัณฑ์</li> </ul>				
6.2 ผลิตสื่อเพื่อสร้างและพัฒนาวิชาชีพทั้งภาษาไทยและภาษาต่างประเทศ	4. พัฒนาสื่อบริการวิชาชีพทั้งภาษาไทยและภาษาต่างประเทศ (ชิ้น)	3	1*	5	9	✓
		<p style="text-align: center;">การดำเนินงาน</p> <ul style="list-style-type: none"> <li>• โครงการออกแบบสื่อการเรียนรู้ 2 ภาษา เรื่องบรรจุภัณฑ์กับภูมิปัญญาท้องถิ่น</li> <li>• การผลิตสื่อวิชาพฤติกรรมผู้บริโภค วิชาตลาดบริการ</li> <li>• ภาษาอังกฤษวิชาชีพคหกรรมเพื่อเอกลักษณ์ทางศิลปวัฒนธรรมไทย</li> </ul>				
6.3 พัฒนาศูนย์สารสนเทศและการบริการวิชาการ(e-Resource)	5. จำนวนทรัพยากรของศูนย์สารสนเทศและการบริการวิชาการ - พัฒนาระบบบริการฐานข้อมูลงานวิจัย (เรื่อง)	25	327	25	176	✓
		<p style="text-align: center;">การดำเนินงาน</p> <ul style="list-style-type: none"> <li>• ให้บริการข้อมูลเทคโนโลยีผ่านระบบ Call Center ของกระทรวงวิทยาศาสตร์และเทคโนโลยี</li> <li>• ฐานข้อมูลคลังปัญญาเพื่อรวบรวมจัดเก็บและให้บริการสารสนเทศซึ่งเป็นผลงานของมหาวิทยาลัย</li> <li>• จัดทำฐานข้อมูลงานวิจัยเพื่อใช้ในการให้บริการวิชาการ</li> </ul>				
6.4 พัฒนาศูนย์ภาษาเพื่อให้บริการวิชาการ	6. จำนวนศูนย์ภาษาเพื่อให้บริการวิชาการที่ได้รับการพัฒนา (ศูนย์)	1	1	1	1	✓
		<p style="text-align: center;">การดำเนินงาน</p> <ul style="list-style-type: none"> <li>• จัดฝึกอบรมภาษาอังกฤษเพื่อการท่องเที่ยว</li> <li>• จัดฝึกอบรมภาษาอังกฤษสำหรับบุคลากรในสำนักงาน</li> </ul>				

หมายเหตุ “ \* “ ผล ปี 2543 และ 2544 เป็นผลของตัวชี้วัดที่มีผลการดำเนินงานต่ำกว่าเป้าหมายที่แผนกำหนด



มาตรการ	ตัวชี้วัด (หน่วยนับ)	ผลการดำเนินงาน				
		ปี 2553	ปี 2554	ปี 2555		
		ผล	ผล	แผน	ผล	✓/x
6.5 พัฒนาหน่วย/ศูนย์ ซ่อมบำรุง เครื่องจักร	7. จำนวนศูนย์ซ่อมบำรุง เครื่องจักรที่ได้รับการ พัฒนา (ศูนย์)	ไม่ได้ตั้งเป้า	ไม่ได้ตั้งเป้า	1	1	✓
6.6 สร้างเครือข่าย ความร่วมมือการ บริการวิชาการ ร่วมกับหน่วยงาน ภายนอกภาครัฐ และเอกชนทั้ง ภายในประเทศ และต่างประเทศ	8. จำนวนเครือข่ายความ ร่วมมือการบริการวิชาการ ภายนอกภาครัฐและ เอกชนในประเทศที่ เพิ่มขึ้น (เครือข่าย)	4	10	13	25	✓
	9. จำนวนแหล่งให้บริการ วิชาการและวิชาชีพที่ ได้รับการยอมรับใน ระดับชาติหรือนานาชาติ (แหล่ง)	3	6	4	6	✓

การดำเนินงาน

- ศูนย์ฝึกอบรมและซ่อมบำรุงเครื่องจักร

การดำเนินงาน

- กระทรวงวิทยาศาสตร์และเทคโนโลยี
- กระทรวงอุตสาหกรรม
- สำนักงานคณะกรรมการการอุดมศึกษา
- เครือข่ายบ่มเพาะวิสาหกิจภาคกลางตอนล่าง
- กรมอาชีวศึกษา/วิทยาลัยอาชีวศึกษา
- วิทยาลัยเทคโนโลยีภาคตะวันออก
- ธนาคารเพื่อการเกษตรและสหกรณ์
- ธนาคารแห่งประเทศไทย
- กรมส่งเสริมวัฒนธรรม กระทรวงวัฒนธรรม
- สหกรณ์แม่ไก่
- เครือข่ายบริษัท เค. ครีเอเตอร์ จำกัด
- มูลนิธิชัยพัฒนา อุทยานการอาชีพชัยพัฒนา จังหวัดนครปฐม
- สำนักงานทรัพย์สินส่วนพระมหากษัตริย์
- ทัณฑสถานหญิงกลาง
- โรงเรียนสรรพาวุธวิทยา

การดำเนินงาน

- คลินิกเทคโนโลยี 5 ศูนย์
- ศูนย์บ่มเพาะธุรกิจ
- สำนักมาตรฐานผลิตภัณฑ์อุตสาหกรรม
- กระทรวงวิทยาศาสตร์และเทคโนโลยี
- กรมพัฒนาฝีมือแรงงานแห่งชาติ
- ศูนย์วัฒนธรรมแห่งประเทศไทย



③ ด้านทำนุบำรุงศิลปวัฒนธรรม						
กลยุทธ์ที่ 7 สนับสนุนและสืบสานงานทำนุบำรุงศิลปวัฒนธรรมและรักษาสิ่งแวดล้อม						
มาตรการ	ตัวชี้วัด (หน่วยนับ)	ผลการดำเนินงาน			✓/✗	
		ปี 2553	ปี 2554	ปี 2555		
		ผล	ผล	แผน		
7.1 บูรณาการการจัดกิจกรรมด้านอนุรักษ์ศิลปวัฒนธรรมไทยและสิ่งแวดล้อมให้หลากหลายร่วมกับชุมชนอย่างต่อเนื่อง	1. จำนวนโครงการ/กิจกรรมด้านอนุรักษ์ศิลปวัฒนธรรมไทยและสิ่งแวดล้อมที่มีการบูรณาการร่วมกับชุมชน (โครงการ)	23	23	20	30	✓
<p>การดำเนินงาน</p> <p>ดำเนินโครงการ/กิจกรรมด้านอนุรักษ์ศิลปวัฒนธรรมไทยและสิ่งแวดล้อมจำนวน 30 โครงการ เช่น</p> <ul style="list-style-type: none"> <li>• โครงการพัฒนาคุณธรรมจริยธรรมนักศึกษา</li> <li>• โครงการปฏิบัติธรรมเฉลิมพระเกียรติพระบาทสมเด็จพระเจ้าอยู่หัว</li> <li>• โครงการเฉลิมพระเกียรติ เนื่องในโอกาสพระราชพิธีมหามงคลเฉลิมพระชนมพรรษา 7 รอบ 5 ธันวาคม 2554</li> <li>• กิจกรรมจัดตกแต่งดอกไม้เทศกาลพุทธศาสนาลดอดปี 2555 (พุทธมณฑล)</li> <li>• กิจกรรมปฏิบัติธรรมเฉลิมพระเกียรติ 84 พรรษา พระบาทสมเด็จพระเจ้าอยู่หัว มกราคม – มีนาคม 2555</li> <li>• โครงการวิถีไทย วิถีเศรษฐกิจพอเพียง</li> <li>• โครงการปลูกจิตสำนึกในการลดสภาวะโลกร้อน ด้วยการใชพลังงานและการปลูกพันธุ์ไม้ไทย</li> <li>• โครงการค่านักศึกษาคณะสถาปัตยกรรมศาสตร์และการออกแบบรักษาศิลปวัฒนธรรมไทย</li> <li>• โครงการอาสาพัฒนารักษาสิ่งแวดล้อมและบำเพ็ญประโยชน์ โรงเรียนเทศบาลเมืองปทุมธานี</li> <li>• โครงการพระนครรักษ์สิ่งแวดล้อม</li> <li>• โครงการสืบสานประเพณีและวันสำคัญของชาติ เช่น วันลอยกระทง ประเพณีสงกรานต์กับชาวชุมชนนางเลิ้ง</li> <li>• โครงการค่ายสร้างสรรค์รักษาศิลปวัฒนธรรมไทย</li> <li>• โครงการตามรอยอารยธรรมอาหารไทยเพื่อการอนุรักษ์</li> <li>• กิจกรรมประกวดสาธิตศิลปวัฒนธรรมงานมาลัยดอกไม้สด แกะสลักผักผลไม้ อาหาร-ขนมไทย ให้กับหน่วยงานภาครัฐและเอกชน</li> <li>• โครงการวันสุนทรภู่</li> <li>• โครงการอนุรักษ์ละครชาตรีหลานหลวง</li> <li>• โครงการสืบสานวันภาษาไทย</li> <li>• โครงการฝึกอบรมบูรณาการความรู้ด้านการสื่อสารการตลาดเพื่อผลิตภัณฑ์ชุมชน</li> <li>• โครงการอบรมการผลิตสื่อชุมชนเพื่อยกระดับคุณภาพชีวิต</li> <li>• โครงการพิทักษ์สิ่งแวดล้อมและอนุรักษ์ทรัพยากรธรรมชาติ</li> </ul>						



มาตรการ	ตัวชี้วัด (หน่วยนับ)	ผลการดำเนินงาน				
		ปี 2553	ปี 2554	ปี 2555		
		ผล	ผล	แผน	ผล	✓/x
7.2 ส่งเสริมการศึกษา การนำเทคโนโลยี ผสมผสานกับภูมิ ปัญญาท้องถิ่น	2. จำนวนผลงานการศึกษา ค้นคว้าผสมผสาน เทคโนโลยีกับภูมิปัญญา ท้องถิ่น (ชิ้น)	6	8	9	11	✓
<p>การดำเนินงาน</p> <ul style="list-style-type: none"> <li>• โครงการวิถีไทย วิถีเศรษฐกิจพอเพียง</li> <li>• โครงการอบรมเชิงปฏิบัติการสู่เยาวชนชนภาคกลางตอนบน</li> <li>• โครงการศึกษาและเรียนรู้วัฒนธรรมไทยเชิงวิจัักษ์รายภาค (ภาคใต้)</li> <li>• โครงการวิจัยการออกแบบผลิตเสื้อผ้าสำเร็จรูปจากผ้า ย้อมคราม</li> <li>• โครงการวิจัยออกแบบผลิตภัณฑ์จากผ้าขาม้า</li> <li>• โครงการวิจัย เรื่อง ผลิตภัณฑ์เคหะสิ่งทอจากเส้นใยปอทะเล</li> <li>• โครงการวิจัย เรื่อง การออกแบบกระเป๋าเก็บร้อน/เก็บเย็น ด้วยผ้าฝ้าย ทอมือ ย้อมสีธรรมชาติของกลุ่มน้ำมอญแจ้ซ้อน</li> <li>• โครงการวิจัย เรื่อง การออกแบบเครื่องทอผ้าแบบยกดอก พิเศษด้วยเครื่องแจ็กการ์ด (JACQUARD)</li> <li>• โครงการวิจัย เรื่อง การพัฒนาและแปรรูปผลิตภัณฑ์ ผักตบชวา</li> <li>• โครงการศึกษาวิถีวัฒนธรรมอนุรักษ์และพัฒนาผ้าชนเผ่า สู่เชิงพาณิชย์ กรณีศึกษาผ้าทอกะเหรี่ยงจังหวัดภาคเหนือ</li> <li>• โครงการวิจัยการออกแบบเครื่องประดับจากด้ายปัก</li> <li>• โครงการวิจัยการพัฒนาคุณภาพผ้าไหมไทยทอมือลาย พื้นเมืองด้วยอุปกรณ์ม้วนเส้นไหมยีนที่ออกแบบและ พัฒนาขึ้นใหม่</li> </ul>						
7.3 บูรณาการการ อนุรักษ์ ส่งเสริม และทำนุบำรุง ศิลปวัฒนธรรม และสิ่งแวดล้อมใน การจัดการศึกษา และการให้บริการ วิชาการ	3. จำนวนผลงานการบูรณา การการอนุรักษ์ ส่งเสริม และทำนุบำรุง ศิลปวัฒนธรรม ในการจัด การศึกษาและการ ให้บริการวิชาการ (ชิ้น)	8	12	9	12	✓
<p>การดำเนินงาน</p> <ul style="list-style-type: none"> <li>• โครงการราชมงคลพระนครเกรียงไกร ผลิตสื่อวัฒนธรรมไทย สู่สากล โครงการวิถีไทย วิถีเศรษฐกิจพอเพียง</li> <li>• โครงการค่ายเยาวชนอนุรักษ์และสืบสานศิลปวัฒนธรรมไทย</li> <li>• โครงการอนุรักษ์พันธุ์พืชอันเนื่องมาจากพระราชดำริสมเด็จพระเทพรัตนราชสุดาฯ</li> <li>• โครงการศึกษาดูงานวัฒนธรรมไทยของนักศึกษาต่างชาติ</li> <li>• โครงการฝึกอบรมวิชาชีพเฉลิมพระเกียรติเนื่องในวโรกาส เฉลิมพระชนมพรรษาพระบาทสมเด็จพระเจ้าอยู่หัวฯ</li> <li>• โครงการพัฒนาผลิตภัณฑ์จากสมุนไพรเพื่อใช้ประโยชน์จาก พันธุ์กรรมพืชแก่นักศึกษา</li> <li>• โครงการค่ายสร้างสรรค์ศิลปวัฒนธรรมไทย</li> <li>• โครงการผลิตภัณฑ์ผลงานจากผ้าไหมไทย</li> <li>• โครงการฝึกอบรมและศึกษาดูงานท้องถิ่นด้านสิ่งทอ</li> </ul>						



มาตรการ	ตัวชี้วัด (หน่วยนับ)	ผลการดำเนินงาน				
		ปี 2553	ปี 2554	ปี 2555		
		ผล	ผล	แผน	ผล	✓/x
7.4 เผยแพร่ ศิลปวัฒนธรรมสู่ สากล	4. จำนวนผลงานการเผยแพร่ ศิลปวัฒนธรรมสู่สากล (กิจกรรม/ชิ้น)	3	7	6	6	✓
<p>การดำเนินงาน</p> <ul style="list-style-type: none"> <li>• กิจกรรมสาธิตงานอาหาร – ขนมไทย , การแกะสลักผักและผลไม้ , ดอกไม้สดงานใบตองแก่ ผู้นำประเทศต่างๆ จัดโดยทำเนียบรัฐบาล</li> <li>• กิจกรรมสาธิตศิลปวัฒนธรรมไทย การแกะสลักผักและผลไม้, กล้วยดอกไม้สด, ขนมลูกชุบ แก่คณะคูสมรสทูต กระทรวงการต่างประเทศ</li> <li>• ดำเนินการอบรมทำอาหารไทยและการจัดดอกไม้แก่ผู้ช่วยทูตทหารอากาศกองทัพอากาศก่อนไปประจำการต่างประเทศ</li> <li>• ดำเนินการสาธิตผลงานศิลปวัฒนธรรมไทยในต้อนรับนายสี จิ้นผิง รองประธานาธิบดีแห่งสาธารณรัฐประชาชนจีน ในฐานะแขกของรัฐบาล วันที่ 23 ธันวาคม 2554 ณ ตึกสันติไมตรี ทำเนียบรัฐบาล</li> <li>• โครงการการอบรมศิลปะงานประดิษฐ์ไทยสู่เยาวชนอาเซียน</li> <li>• โครงการเผยแพร่และแลกเปลี่ยนวัฒนธรรมกับประเทศเพื่อนบ้าน</li> </ul>						
<p>ประเด็นยุทธศาสตร์ที่ 3 สร้างและถ่ายทอดองค์ความรู้ด้านวิทยาศาสตร์และเทคโนโลยีเชิงบูรณาการที่ได้มาตรฐาน</p> <p>④ ด้านวิจัยสิ่งประดิษฐ์นวัตกรรม</p> <p>กลยุทธ์ที่ 8 พัฒนางานวิจัย/นวัตกรรม/สิ่งประดิษฐ์เชิงบูรณาการเพื่อประโยชน์เชิงพาณิชย์ที่ได้มาตรฐานเพื่อการแข่งขันในระดับชาติและระดับนานาชาติ</p>						
8.1 ทำวิจัยร่วมกับ ภาครัฐและเอกชน	1. จำนวนผลงานวิจัยที่ทำ ร่วมกับภาครัฐและเอกชน (เรื่อง)	5	29	12	31	✓
<p>การดำเนินงาน</p> <ul style="list-style-type: none"> <li>• จัดสรรงบประมาณสนับสนุนการดำเนินโครงการวิจัยทั้งหมด เป็นเงิน 16,633,000 บาท</li> <li>• ดำเนินโครงการวิจัยทั้งหมดจำนวน 100 โครงการ</li> <li>• ดำเนินงานวิจัยร่วมกับหน่วยงานอื่นทั้งภาครัฐและเอกชน จำนวน 31 โครงการ เช่น <ul style="list-style-type: none"> <li>- การสร้างมูลค่าเพิ่มน้ำตาลมะพร้าวของชุมชนจังหวัดสมุทรสงครามเพื่อใช้ประโยชน์เชิงพาณิชย์</li> <li>- การพัฒนาผลิตภัณฑ์และเทคโนโลยีที่เหมาะสมในการผลิตอาหารจากกล้วย</li> <li>- การผลิตแผ่นผนังภายในอาคารที่ทำจากวัสดุเหลือทิ้งจากต้นสับดูดำ</li> <li>- การวิจัยและพัฒนาผลิตภัณฑ์อุปโภค – บริโภคจากวัสดุเหลือใช้ที่ได้จากการผลิตของโรงงานอุตสาหกรรมขนาดเล็กถึงขนาดกลาง</li> </ul> </li> </ul>						



มาตรการ	ตัวชี้วัด (หน่วยนับ)	ผลการดำเนินงาน				
		ปี 2553	ปี 2554	ปี 2555		
		ผล	ผล	แผน	ผล	✓/×
		<ul style="list-style-type: none"> <li>- นวัตกรรมการใช้เก้าอี้ในคอนกรีตที่เป็นมิตรกับสิ่งแวดล้อม</li> <li>- เครื่องสีกะลาแกวโรบัสต์ตามลพิษต่ำ</li> <li>- การพัฒนาภาคอุตสาหกรรมเหลือทิ้งของโรงงานผลิตกระดาษชำระสู่การสร้างสรรคเป็นผลิตภัณฑ์เพื่อใช้ในชุมชน</li> <li>- การวิจัยนโยบายเพื่อเชื่อมโยงเครือข่ายอุทยานอุตสาหกรรมอาหารของประเทศไทยสู่ประเทศอาเซียน กรณีอุตสาหกรรมอาหารฮาลาล กลุ่มเนื้อสัตว์และผลิตภัณฑ์สัตว์น้ำในภาคใต้ตอนล่าง (กรมปศุสัตว์)</li> <li>- การพัฒนาผลิตภัณฑ์อาหารของชุมชนจังหวัดเพชรบุรีสู่การรับรองมาตรฐาน</li> <li>- การพัฒนามาตรฐานบริการอาหารเพื่อการท่องเที่ยวของสถานประกอบการด้านธุรกิจอาหารในประเทศไทย</li> <li>- การสร้างมูลค่าเพิ่มเผือกหอมที่บกพร่องจากการปลูกของชุมชน อำเภอบ้านหมอ จังหวัดสระบุรี</li> <li>- การสร้างมูลค่าเพิ่มน้ำตาลมะพร้าวของชุมชน จังหวัดสมุทรสงครามเพื่อใช้ประโยชน์เชิงพาณิชย์</li> <li>- การศึกษาคุณสมบัติและประโยชน์จากพืชสมุนไพรไทยพื้นบ้านเพื่อพัฒนาเป็นผลิตภัณฑ์เพื่อสุขภาพ</li> <li>- การศึกษาความต้องการและปัจจัยที่มีอิทธิพลต่อการตัดสินใจซื้ออาหารแปรรูปของชาวมาเลเซีย</li> <li>- การศึกษาวิถีวัฒนธรรมอนุรักษ์และพัฒนาผ้าชนเผ่าสู่เชิงพาณิชย์ กรณีศึกษาผ้าทอกะเหรี่ยงจังหวัดภาคเหนือ</li> <li>- การวิจัยและพัฒนาผลิตภัณฑ์เคหะสิ่งทอด้วยผักตบชวา</li> <li>- การย้อมสีผ้าไหมและผ้าฝ้ายด้วยสีธรรมชาติโดยวิธีจุ่มอัด</li> <li>- เป็นที่ปรึกษาโครงการ 2012 Thailand Most Admired Brand ของบริษัท Brand Age</li> <li>- การศึกษาอัตลักษณ์ท้องถิ่นประจำภาคเหนือตอนล่างเพื่อการออกแบบเรขศิลป์บนบรรจุภัณฑ์ที่ระลึก</li> <li>- การออกแบบและพัฒนาเฟอร์นิเจอร์ของตกแต่งบ้านจากวัสดุหญ้าแฝกสำหรับบ้านพักขนาดกลาง</li> <li>- การออกแบบชุดอุปกรณ์การระบายสีเพื่อส่งเสริมพัฒนาการและฝึกสมาธิสำหรับเด็กสมาธิสั้น</li> <li>- การวิจัยและพัฒนาระบบการจัดการเนื้อหาเว็บไซต์วัฒนธรรมและสิ่งแวดล้อมของชุมชน</li> </ul>				



มาตรการ	ตัวชี้วัด (หน่วยนับ)	ผลการดำเนินงาน				
		ปี 2553	ปี 2554	ปี 2555		
		ผล	ผล	แผน	ผล	✓/x
8.2 สร้างเครือข่ายการวิจัยแบบบูรณาการ	2. จำนวนเครือข่ายการวิจัยที่บูรณาการ (เครือข่าย)	1	5	9	12	✓
		<p>การดำเนินงาน</p> <ul style="list-style-type: none"> <li>• เครือข่ายวิจัยอุดมศึกษาภาคกลางตอนล่าง</li> <li>• เครือข่ายวิจัยประชาชน (กรุงเทพฯตะวันตก)</li> <li>• เครือข่ายกระทรวงวิทยาศาสตร์และเทคโนโลยี</li> <li>• เครือข่ายสำนักงานคณะกรรมการวิจัยแห่งชาติ</li> <li>• เครือข่าย 9 ราชมงคล</li> <li>• เครือข่ายกระทรวงอุตสาหกรรม</li> <li>• เครือข่ายมหาวิทยาลัยสงขลานครินทร์</li> </ul>				
	3. มีเครือข่ายความร่วมมือการเผยแพร่ผลงานวิจัยและการถ่ายทอดเทคโนโลยี (เครือข่าย)	ไม่ได้ตั้งเป้า	ไม่ได้ตั้งเป้า	3	9	✓
		<p>การดำเนินงาน</p> <ul style="list-style-type: none"> <li>• การเผยแพร่ผลงานวิจัยหรืองานสร้างสรรค์ 196 เรื่อง</li> <li>• จัดนิทรรศการผลงานวิจัยและสิ่งประดิษฐ์ มทร.พระนคร</li> <li>• จัดการประชุมวิชาการระดับนานาชาติ มทร.พระนคร</li> <li>• เข้าร่วมจัดนิทรรศการงานมหกรรมวิทยาศาสตร์และเทคโนโลยีแห่งชาติ</li> <li>• เข้าร่วมกิจกรรมงานการนำเสนอผลงานวิจัยแห่งชาติ</li> <li>• โครงการประชุมวิชาการมหาวิทยาลัยเทคโนโลยีราชมงคล</li> <li>• จัดนิทรรศการวิจัย สิ่งประดิษฐ์ ในงานเทคโนโลยีและนวัตกรรมของไทย</li> <li>• เข้าร่วมจัดนิทรรศการงานวันนักประดิษฐ์</li> <li>• จัดทำเอกสารวิชาการและวิจัย มทร.พระนคร. ปีที่ 5 ฉบับที่ 2 กันยายน 2554</li> <li>• ปีที่ 6 ฉบับที่ 1 มีนาคม 2555</li> </ul>				
8.3 พัฒนาศักยภาพนักวิจัย	4. จำนวนนักวิจัยที่ได้รับการพัฒนา (คน)	100	177	100	174	✓
		<p>การดำเนินงาน</p> <ul style="list-style-type: none"> <li>• นักวิจัยได้รับการพัฒนาจำนวน 174 คน</li> <li>• โครงการพัฒนานักวิจัยรุ่นใหม่และนักวิจัยมืออาชีพ</li> </ul>				
8.4 พัฒนานักวิจัยมืออาชีพ	5. จำนวนนักวิจัยที่ได้รับการพัฒนา (คน)	ไม่ได้ตั้งเป้า	174	45	174	✓
		<p>การดำเนินงาน</p> <ul style="list-style-type: none"> <li>• นักวิจัยได้รับการพัฒนาจำนวน 174 คน</li> <li>• โครงการพัฒนานักวิจัยรุ่นใหม่และนักวิจัยมืออาชีพ</li> </ul>				





มาตรการ	ตัวชี้วัด (หน่วยนับ)	ผลการดำเนินงาน				
		ปี 2553	ปี 2554	ปี 2555		
		ผล	ผล	แผน	ผล	✓/✗
8.5 พัฒนาหน่วยบ่มเพาะธุรกิจ	6. จำนวนหน่วยบ่มเพาะธุรกิจที่ได้รับการพัฒนา (หน่วย)	ไม่ได้ตั้งเป้า	3	5	3	✗
<p>การดำเนินงาน</p> <ul style="list-style-type: none"> <li>• มีสถาบันวิจัยและพัฒนารับผิดชอบศูนย์บ่มเพาะธุรกิจ</li> <li>• มีหน่วยงานเข้าร่วมดำเนินงาน 3 หน่วยงาน ได้แก่ คณะบริหารธุรกิจ คณะวิศวกรรมศาสตร์ คณะศิลปศาสตร์</li> <li>• จัดนิทรรศการ ออกบูทแสดงสินค้า ผลิตภัณฑ์ ในงานวิชาการ สวพ.</li> <li>• ถ่ายทำวีดิทัศน์ผู้ประกอบการศูนย์บ่มเพาะธุรกิจ “ขนมอบลำโพ”</li> <li>• จัดนิทรรศการในงานวันอากาศกรเกียรติวงศ์ ออกบูทแสดงสินค้าของผู้ประกอบการศูนย์บ่มเพาะธุรกิจ</li> <li>• จัดนิทรรศการ การออกบูทช่วยเหลือผู้ประสบภัยน้ำท่วม</li> <li>• สัมมนาเชิงปฏิบัติการเพื่อประชาสัมพันธ์ศูนย์บ่มเพาะธุรกิจ</li> </ul>						
8.6 จัดตั้งหน่วยจัดการทรัพย์สินทางปัญญา	7. มีกิจกรรมที่เกี่ยวข้องกับงานทรัพย์สินทางปัญญา (กิจกรรม)	1	1	1	2	✓
<p>การดำเนินงาน</p> <ul style="list-style-type: none"> <li>• จัดลิขสิทธิ์ผลงานวิจัยจำนวน 25 ผลงาน</li> <li>• จัดอบรมให้ความรู้เรื่องทรัพย์สินทางปัญญา</li> </ul>						
<b>กลยุทธ์ที่ 9 เผยแพร่และถ่ายทอดองค์ความรู้สู่ความเป็นเลิศ</b>						
9.1 จัดตั้งศูนย์ความเป็นเลิศในด้านต่างๆ	1. จำนวนศูนย์ความเป็นเลิศที่จัดตั้ง (ศูนย์)	ไม่ได้ตั้งเป้า	ไม่ได้ตั้งเป้า	2	1	✗
<p>การดำเนินงาน</p> <ul style="list-style-type: none"> <li>• ศูนย์การเรียนรู้สิ่งทอและแฟชั่น คณะอุตสาหกรรมสิ่งทอ และออกแบบแฟชั่น</li> </ul>						
9.2 จัดตั้งหน่วยประสานงานเพื่อการเผยแพร่ประชาสัมพันธ์ และสร้างเครือข่ายด้านงานวิจัย/สิ่งประดิษฐ์/นวัตกรรมระดับชาติและระดับนานาชาติ	2. จำนวนหน่วยประสานงานเพื่อการเผยแพร่ประชาสัมพันธ์ (หน่วย)	ไม่ได้ตั้งเป้า	ไม่ได้ตั้งเป้า	1	1	✓
<p>การดำเนินงาน</p> <ul style="list-style-type: none"> <li>• บริหารจัดการอยู่ในกลุ่มวิจัย เรียกว่า “งานเผยแพร่และถ่ายทอดเทคโนโลยี” มีภารกิจในการประสานงานและดำเนินการเผยแพร่และถ่ายทอดเทคโนโลยีผลงานวิจัยระดับสถาบันและมหาวิทยาลัย ได้แก่ การจัดทำวารสารวิชาการและวิจัย การจัดนิทรรศการวิจัยร่วมกับหน่วยงานภายนอก การจัดหรือร่วมจัดการประชุมวิชาการระดับชาติและนานาชาติ การเผยแพร่ผลงานผ่านทางการศึกษาทางไกลผ่านดาวเทียมและการเผยแพร่ผ่านสื่อสิ่งพิมพ์ คือ รายงานประจำปีงานวิจัยและบริการวิชาการ และการเผยแพร่ผ่านสื่ออิเล็กทรอนิกส์ คือ <a href="http://www.ird.rmutp.ac.th">http://www.ird.rmutp.ac.th</a> และ <a href="http://www.clinictech.rmutp.ac.th">http://www.clinictech.rmutp.ac.th</a></li> </ul>						



มาตรการ	ตัวชี้วัด (หน่วยนับ)	ผลการดำเนินงาน				
		ปี 2553	ปี 2554	ปี 2555		
		ผล	ผล	แผน	ผล	✓/✗
		<ul style="list-style-type: none"> <li>• เผยแพร่ผลงานวิจัยเผยแพร่รูปโปสเตอร์ 11 เรื่อง การประชุมวิชาการระดับชาติ มหาวิทยาลัยเทคโนโลยีราชมงคลพระนครครั้งที่ 1 และนิทรรศการผลงานวิจัยและสิ่งประดิษฐ์ครั้งที่ 2 นำผลงานวิจัยเผยแพร่รูปโปสเตอร์ 1 เรื่อง ของ วช. เผยแพร่ตีพิมพ์วารสารวิชาการและวิจัย มทร.พระนคร 1 เรื่อง</li> <li>• การจัดนิทรรศการวิจัยเด่นในงานประชุมวิชาการ มหาวิทยาลัยเทคโนโลยีราชมงคล ครั้งที่ 4 และการประชุมวิชาการนานาชาติมหาวิทยาลัยเทคโนโลยีราชมงคล ครั้งที่ 3</li> <li>• โครงการจัดนิทรรศการวิจัยสิ่งประดิษฐ์ร่วมกับหน่วยงานภายนอก และการจัดนิทรรศการวิจัยในงานมหกรรมวิทยาศาสตร์และเทคโนโลยี</li> <li>• เผยแพร่งานวิจัยผ่านสื่อทางไกลผ่านดาวเทียม 7 เรื่อง , บทความ วิจัย 11 เรื่อง , บทความวิชาการ 3 เรื่อง</li> <li>• โครงการประชุมวิชาการ มทร.พระนคร ครั้งที่ 3</li> <li>• จัดนิทรรศการวิจัยในงานเทคโนโลยีและนวัตกรรมของไทย ประจำปี 2554</li> <li>• ถ่ายทำรายการเที๊ว ทัวร์ ศูนย์ ในงาน “เทคโนโลยีและนวัตกรรมของไทย ประจำปี 2554”</li> </ul>				



### ส่วนที่ 3 การใช้จ่ายงบประมาณรายจ่ายประจำปี

ปีงบประมาณ พ.ศ. 2555 มหาวิทยาลัยฯ ได้รับงบประมาณ รวมทั้งสิ้นจำนวน 1,014,417,650 บาท แบ่งเป็นงบประมาณแผ่นดิน จำนวน 765,125,100 บาท คิดเป็นร้อยละ 75.43 และงบประมาณเงินรายได้ จำนวน 249,292,550 บาท คิดเป็นร้อยละ 24.57 เพื่อใช้ในการดำเนินกิจกรรม/โครงการให้บรรลุผลสำเร็จตามเป้าหมายการให้บริการกระทรวงศึกษาธิการ เป้าหมายการให้บริการหน่วยงาน ภายใต้ยุทธศาสตร์การ จัดสรรงบประมาณ ที่ 3 : ยุทธศาสตร์การพัฒนาสังคมและคุณภาพชีวิต โดยมีการใช้จ่ายงบประมาณเพื่อ สนับสนุนการดำเนินกิจกรรมให้บรรลุเป้าหมายใน 6 ผลผลิต ของงบประมาณแผ่นดินและงบประมาณเงิน รายได้ ดังนี้

#### งบประมาณแผ่นดิน

มหาวิทยาลัยฯ ได้แต่งตั้งคณะกรรมการเร่งรัดติดตามการใช้จ่ายเงินงบประมาณประจำปีงบประมาณ พ.ศ. 2555 ทำหน้าที่ติดตามเร่งรัดการใช้จ่ายงบประมาณให้เป็นไปตามเป้าหมายการใช้จ่ายงบประมาณ ที่กำหนดของมหาวิทยาลัยฯ และกรมบัญชีกลาง ซึ่งในปีงบประมาณ พ.ศ. 2555 (1 ตุลาคม 2554 – 30 กันยายน 2555) กำหนดเป้าหมายการใช้จ่ายงบประมาณดังนี้

ไตรมาส	เป้าหมายการใช้จ่ายงบประมาณ(ร้อยละ)			
	มหาวิทยาลัยฯ		กรมบัญชีกลาง	
	ภาพรวม	งบลงทุน	ภาพรวม	งบลงทุน
1	13.90	8.98	20	10
2	50.98	68.53	42	23
3	75.30	87.97	67	43
4	100	100	93	72

#### การใช้จ่ายงบประมาณในภาพรวม

มหาวิทยาลัยฯ ได้รับงบประมาณรวมทั้งสิ้น 776,973,300 บาท เป็นงบประมาณที่ได้รับจัดสรร จำนวน 765,125,100 บาท และได้รับงบประมาณโอนจากกรมบัญชีกลาง จำนวน 11,848,200 บาท จากการ ดำเนินงานในรอบปีงบประมาณ 2555 มหาวิทยาลัยฯ ใช้จ่ายงบประมาณรวมทั้งสิ้น จำนวน 699,824,195.85 บาท คิดเป็นร้อยละ 90.07 เงินกันเหลือมีปี จำนวน 76,467,105.75 บาท คิดเป็นร้อยละ 9.84 เงินคงเหลือ จำนวน 681,998.40 บาท คิดเป็นร้อยละ 0.09 โดยมีผลการใช้จ่ายงบประมาณเพิ่มขึ้นร้อยละ 4.55 เมื่อเทียบกับปีงบประมาณ 2554

ปีงบประมาณ	ได้รับงบประมาณ หลังโอน (บาท)	การใช้จ่ายงบประมาณ (บาท)		
		เบิกจ่ายจริง	กันเหลือมีปี	คงเหลือ
2554	784,949,250	671,295,515.22	111,277,135.63	2,376,599.15
		85.52%	14.18%	0.30%
2555	776,973,300	699,824,195.85	76,467,105.75	681,998.40
		90.07%	9.84%	0.09%



จากการพิจารณาการใช้จ่ายงบประมาณเปรียบเทียบกับเป้าหมายการใช้จ่ายงบประมาณ ในภาพรวมและงบลงทุน พบว่าปีงบประมาณ 2555 มหาวิทยาลัยฯ มีการใช้จ่ายงบประมาณในภาพรวม ต่ำกว่าเป้าหมายมหาวิทยาลัยฯ คิดเป็นร้อยละ 9.93 และต่ำกว่าเป้าหมายกรมบัญชีกลาง คิดเป็นร้อยละ 2.93 แต่เพิ่มขึ้นร้อยละ 4.55 เมื่อเทียบกับปีงบประมาณ 2554 ในงบลงทุน มีการใช้จ่ายงบประมาณ ต่ำกว่าเป้าหมายมหาวิทยาลัยฯ ร้อยละ 33.60 และต่ำกว่าเป้าหมายกรมบัญชีกลาง ร้อยละ 5.60 แต่เพิ่มขึ้นร้อยละ 8.26 เมื่อเทียบกับปีงบประมาณ 2554

งบรายจ่าย	ปีงบประมาณ	เป้าหมาย (ร้อยละ)		เบิกจ่ายจริง (ร้อยละ)	เพิ่ม-ลดร้อยละ จากเป้าหมาย	
		มหาวิทยาลัยฯ	กรมบัญชีกลาง		มหาวิทยาลัยฯ	กรมบัญชีกลาง
ภาพรวม	2554	100	93	85.52	-14.48	-7.48
	2555	100	93	90.07	-9.93	-2.93
งบลงทุน	2554	100	72	58.14	-41.86	-13.86
	2555	100	72	66.40	-33.60	-5.60

การกักเงินเหลือมปี มหาวิทยาลัยฯ มีการใช้จ่ายงบประมาณและการก่อหนี้ผูกพัน ในงบลงทุนและงบรายจ่ายอื่น รวมทั้งสิ้น **76,467,105.75** บาท รายการการใช้จ่ายงบประมาณ มีดังนี้

- **งบลงทุน** มีการใช้จ่ายงบประมาณงบลงทุนรวมทั้งสิ้น จำนวน 116,180,157.12 บาท คิดเป็นร้อยละ 66.40 ของงบประมาณที่ได้รับหลังโอนเปลี่ยนแปลง จำนวน 174,958,683.22 บาท เป็นเงินกักเหลือมปี จำนวน **58,778,526.10** บาท มีรายการการใช้จ่ายงบประมาณและการก่อหนี้ผูกพัน ได้แก่

1. รายการครุภัณฑ์ ไม่มีหนี้ จำนวน 6 รายการ เงินกักเหลือมปี จำนวน 17,185,000 บาท (รายละเอียดแสดงในภาคผนวก)

2. สิ่งก่อสร้าง จำนวน 6 รายการ เงินกักเหลือมปี จำนวน 41,593,526.10 บาท เป็นรายการก่อหนี้ผูกพัน 5 รายการ จำนวน 41,491,600 บาท ไม่มีหนี้ 1 รายการ จำนวน 101,926.10 บาท(รายละเอียดแสดงในภาคผนวก)

- **งบรายจ่ายอื่น** มหาวิทยาลัยฯ กักเงินเหลือมปี จำนวน **17,688,579.65** บาท แบ่งเป็นเงินกักเหลือมปีของรายการสิ่งก่อสร้างของ โครงการพัฒนาการจัดการศึกษาตามยุทธศาสตร์การพัฒนาด้านวิทยาศาสตร์และเทคโนโลยี 1 รายการ จำนวน 9,110,000 บาท และเงินเหลือมปีของ โครงการบุคลากร แรงจูงใจ จำนวน 8,578,579.65 บาท



### การใช้จ่ายงบประมาณรายไตรมาส

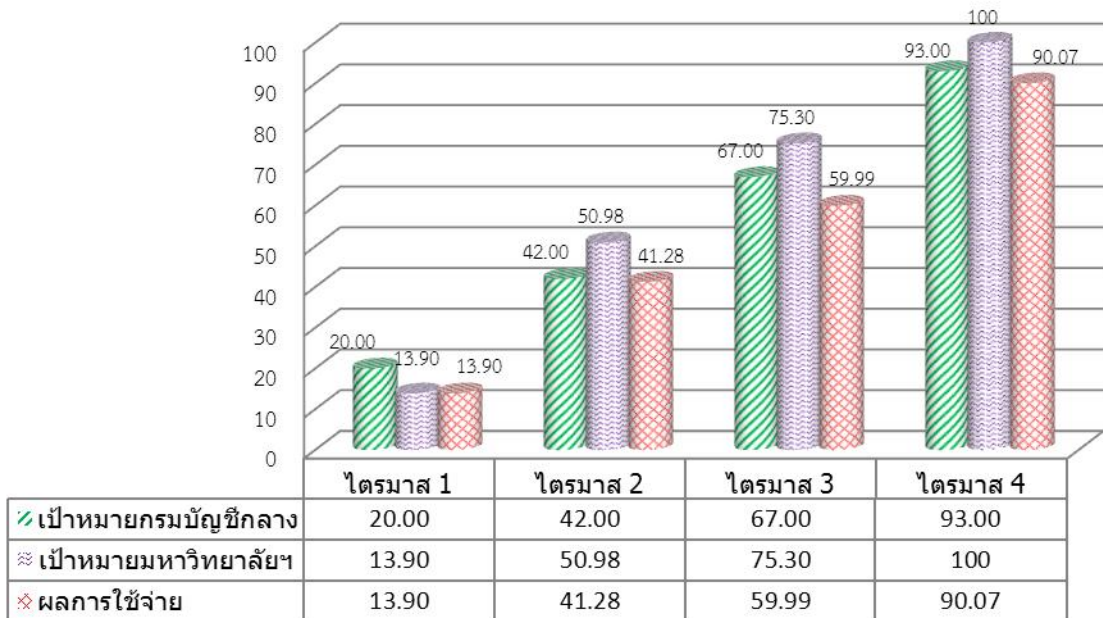
มหาวิทยาลัยฯ ดำเนินกิจกรรม/โครงการตามแผนปฏิบัติราชการประจำปีงบประมาณ 2555 มีผลการใช้จ่ายงบประมาณเปรียบเทียบกับเป้าหมายการใช้จ่ายงบประมาณที่กำหนดของมหาวิทยาลัยฯ และกรมบัญชีกลาง ใน 4 ไตรมาส ดังนี้

#### การใช้จ่ายงบประมาณแผ่นดินประจำปีงบประมาณ 2555 จำแนกตามไตรมาส

ไตรมาส	ปี 2554	ปี 2555			เพิ่ม-ลดร้อยละ จากปี 2554
	ใช้จ่ายร้อยละ	แผนการใช้จ่าย	การใช้จ่าย	ร้อยละ	
1	17.41	106,378,395	106,378,394.87	13.90	-3.51
2	33.27	390,071,890	315,847,330.49	41.28	8.01
3	53.42	576,109,300	459,016,379.69	59.99	6.57
4	85.52	776,973,300	699,824,195.85	90.07	4.55

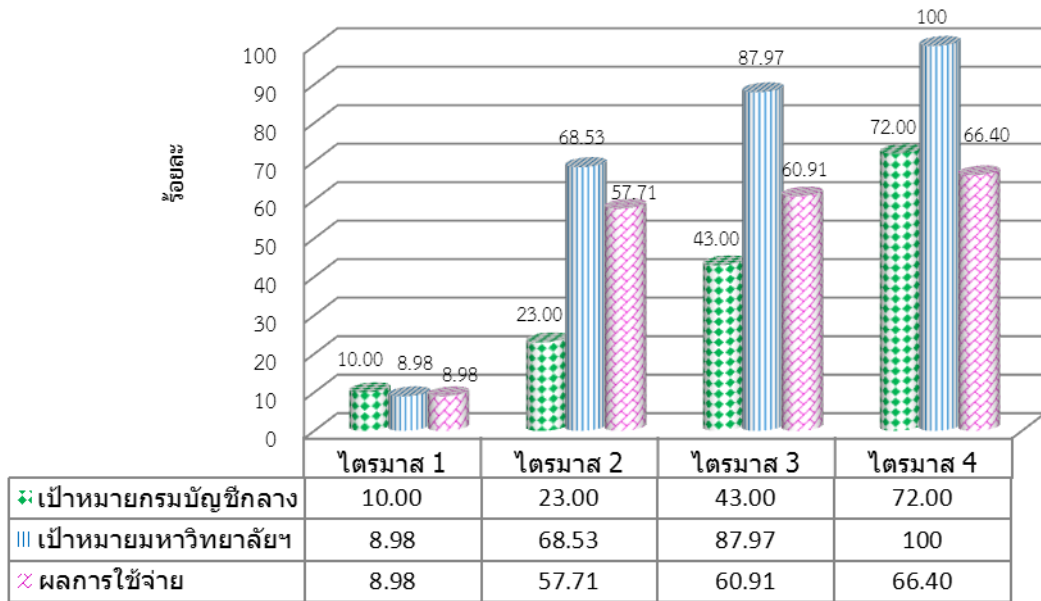
#### การเปรียบเทียบการใช้จ่ายงบประมาณแผ่นดินประจำปีงบประมาณ 2555 จำแนกตามไตรมาส

เปรียบเทียบการใช้จ่ายงบประมาณภาพรวมกับเป้าหมาย





เปรียบเทียบการใช้จ่ายงบประมาณงบลงทุนกับเป้าหมาย



การใช้จ่ายงบประมาณตามงบรายจ่าย

งบรายจ่าย	ได้รับงบประมาณ	ได้รับอนุมัติโอน	ยอดรวมหลังปรับโอนแล้ว	เบิกจ่ายจริง	
				จำนวน	ร้อยละ
งบบุคลากร	256,535,000	- 867,540.00	255,667,460.00	255,656,225.37	100
งบดำเนินงาน	151,591,500	-17,291,443.93	134,300,056.07	134,300,056.07	100
งบลงทุน	164,111,000	10,847,683.22	174,958,683.22	116,180,157.12	66.40
งบเงินอุดหนุน	92,725,100	19,925,218.78	112,650,318.78	112,650,318.78	100
งบรายจ่ายอื่น	100,162,500	-765,718.07	99,396,781.93	81,037,438.51	81.53
รวม	765,125,100	11,848,200.00	776,973,300.00	699,824,195.85	90.07



### การใช้จ่ายงบประมาณตามผลผลิต

ผลผลิต	งบประมาณที่ได้รับ			เบิกจ่ายจริง	
	จัดสรร	อนุมัติโอน	รวมหลังปรับโอน	จำนวน	ร้อยละ
ผู้สำเร็จการศึกษาด้าน สังคมศาสตร์	128,293,100	- 6,969,852.09	121,323,247.91	113,421,247.91	93.49
ผู้สำเร็จการศึกษาด้าน วิทยาศาสตร์และ เทคโนโลยี	614,566,100	18,887,416.42	633,453,516.42	564,877,176.04	89.17
ผลงานการให้บริการ ทางวิชาการ	5,500,000	-69,364.33	5,430,635.67	5,430,635.67	100
ผลงานวิจัยเพื่อ ถ่ายทอดเทคโนโลยี	7,355,100		7,355,100.00	7,355,100.00	100
ผลงานวิจัยเพื่อ สร้างองค์ความรู้	5,580,600		5,580,600.00	5,580,600.00	100
ผลงานทำนุบำรุง ศิลปวัฒนธรรม	3,830,200		3,830,200.00	3,159,436.23	82.49
รวม	765,125,100	11,848,200.00	776,973,300.00	699,824,195.85	90.07

### งบประมาณเงินรายได้

มหาวิทยาลัยฯ ได้รับงบประมาณรวมทั้งสิ้น จำนวน 249,292,550 บาท มีการใช้จ่ายงบประมาณจำนวน 162,395,759.97 บาท คิดเป็นร้อยละ 65.14 ต่ำกว่างบประมาณที่ได้รับ คิดเป็นร้อยละ 34.86 เป็นเงินก้อนเหลือมปี จำนวน 10,582,875.55 บาท มีผลการใช้งบประมาณแยกตามงบรายจ่ายดังนี้

งบรายจ่าย	เงินรายได้	การใช้จ่ายงบประมาณ				เงินก้อน เหลือมปี
		ปกติ	งบกลางคณะ	งบบริหารฯ	รวมเบิกจ่ายจริง	
บุคลากร	39,339,960	35,907,367.26	63,940.00	156,542.67	36,127,849.93	
ดำเนินงาน	92,274,630	53,621,098.74	2,252.00	319,782.00	53,943,132.74	876,182.55
ลงทุน	18,180,450	9,212,834.47	629,594.58	2,558,086.40	12,400,515.45	9,706,693.00
อุดหนุน	12,573,340	12,491,998.00		1,385,200.00	13,877,198.00	
รายจ่ายอื่น	43,120,950	38,280,449.04	821,062.00	6,945,552.81	46,047,063.85	
งบกลางคณะ	12,464,790					
งบบริหารฯ	31,338,430					
รวม (ร้อยละ)	249,292,550	149,513,747.51	1,516,848.58	11,365,163.88	162,395,759.97 (65.14)	10,582,875.55 (4.25)



มหาวิทยาลัยฯ มีการเบิกจ่ายเป็นเงินก้อนเหลือมปี งบประมาณเงินรายได้ จำนวน 10,582,875.55 บาท  
รายการการใช้จ่ายงบประมาณ มีดังนี้

- **งบดำเนินงาน** มีการเบิกจ่ายเป็นเงินก้อนเหลือมปี ค่าใช้สอย จำนวน 876,182.55 บาท
- **งบลงทุน** มีการเบิกจ่ายเป็นเงินก้อนเหลือมปี จำนวน 9,706,693 บาท ได้แก่
  1. รายการครุภัณฑ์ 3 รายการ เงินก้อนเหลือมปี จำนวน 5,496,450 บาท
  2. สิ่งก่อสร้าง 6 รายการ เงินก้อนเหลือมปี จำนวน 4,210,243 บาท

(รายละเอียดแสดงในภาคผนวก)

### การใช้จ่ายงบประมาณรายไตรมาส

มหาวิทยาลัยฯ ดำเนินกิจกรรม/โครงการตามแผนปฏิบัติราชการประจำปีงบประมาณ 2555 มีผลการ  
ใช้จ่ายงบประมาณเงินรายได้ ดังนี้

#### การใช้จ่ายงบประมาณเงินรายได้ประจำปีงบประมาณ 2555 จำแนกตามไตรมาส

ไตรมาส	เป้าหมาย		การใช้จ่าย		เพิ่ม-ลดร้อยละ จากเป้าหมาย
	งบประมาณ	ร้อยละ	เบิกจ่ายจริง	ร้อยละ	
1	43,347,790	17.91	18,523,639.49	7.65	-10.27
2	101,260,300	41.83	50,791,278.15	20.98	-20.85
3	167,804,990	69.33	95,831,961.87	39.59	-29.74
4	249,292,550	100	162,395,759.97	65.14	-34.86

### การใช้จ่ายงบประมาณตามผลผลิต

ผลผลิต	ได้รับ งบประมาณ	การใช้จ่ายงบประมาณ		
		เบิกจ่ายจริง	ร้อยละ	เงินก้อนเหลือมปี
ผู้สำเร็จการศึกษาด้านสังคมศาสตร์	57,176,600	34,655,981.71	60.61	8,862,875.55
ผู้สำเร็จการศึกษาด้านวิทยาศาสตร์ และเทคโนโลยี	187,442,910	123,069,751.70	65.66	1,720,000.00
ผลงานการให้บริการทางวิชาการ	356,540	356,532.00	100	
ผลงานวิจัยเพื่อถ่ายทอดเทคโนโลยี	1,190,000	1,190,000	100	
ผลงานวิจัยเพื่อสร้างองค์ความรู้	2,297,300	2,297,300	100	
ผลงานทำนุบำรุงศิลปวัฒนธรรม	829,200	826,194.56	99.64	
รวม	249,292,550	162,395,759.97	65.14	10,582,875.55





### บทที่ 3

### สรุปผลการดำเนินงาน



## บทที่ 3

### สรุปผลการดำเนินงาน

รายงานการประเมินผลการดำเนินงานตามแผนปฏิบัติราชการ 4 ปี (พ.ศ. 2555-2558 ) มหาวิทยาลัยเทคโนโลยีราชมงคลพระนคร ประจำปีงบประมาณ พ.ศ. 2555 ฉบับนี้ มีวัตถุประสงค์ ให้เป็นไปตามทบทวนปฏิญญารัฐธรรมนูญ แห่งราชอาณาจักรไทย พุทธศักราช 2550 พระราชกฤษฎีกาว่าด้วยหลักเกณฑ์และวิธีการบริหารกิจการบ้านเมืองที่ดี พ.ศ. 2546 และแผนบริหารราชการแผ่นดิน พ.ศ. 2555-2558 ซึ่งกำหนดให้ส่วนราชการติดตามและประเมินผลการปฏิบัติราชการ รายงานการประเมินผลการดำเนินงาน แบ่งเป็น 3 ส่วน คือ ส่วนที่ 1 ผลการดำเนินงานตามประเด็นยุทธศาสตร์ ส่วนที่ 2 การบรรลุเป้าหมายตัวชี้วัดตามแผนปฏิบัติราชการ และส่วนที่ 3 การใช้จ่ายงบประมาณรายจ่ายประจำปี โดยนำเสนอผลการเปรียบเทียบผลการดำเนินงานกับค่าเป้าหมายที่กำหนดของแผนปฏิบัติราชการประจำปีงบประมาณ พ.ศ. 2555 ซึ่งสรุปได้ดังนี้

#### ส่วนที่ 1 ผลการดำเนินงานตามประเด็นยุทธศาสตร์

**ประเด็นยุทธศาสตร์ที่ 1 จัดการศึกษาด้านวิทยาศาสตร์และเทคโนโลยีที่มีคุณภาพ** มหาวิทยาลัยฯ ดำเนินงานได้ครบถ้วน ใน 2 เป้าประสงค์ และ 5 กลยุทธ์หลัก ที่กำหนดสรุปได้ดังนี้

##### ด้านการเรียนการสอน

- จัดการเรียนการสอน 22 หลักสูตร 85 สาขาวิชา แบ่งเป็นระดับ ปวส. 2 หลักสูตร ระดับปริญญาตรี 14 หลักสูตร ระดับ ป.บัณฑิต 1 หลักสูตร และระดับบัณฑิตศึกษา 5 หลักสูตร
- นักศึกษาใหม่รวมทั้งสิ้น 4,135 คน (แผน 4,126 คน) สูงกว่าแผนร้อยละ 0.22
- นักศึกษาคงอยู่ทั้งหมด 13,621 คน (แผน 12,845 คน) สูงกว่าแผนร้อยละ 6.04
- ผู้สำเร็จการศึกษาปีการศึกษา 2554 รวม 2,960 คน (แผน 3,418 คน) ต่ำกว่าแผนร้อยละ 13.40
- ผู้สำเร็จการศึกษาปีการศึกษา 2553 มีงานทำ/ศึกษาต่อ รวม 1,901 คน (ร้อยละ 84.45) สูงกว่าแผน (แผนร้อยละ 72)
- ความพึงพอใจของผู้บังคับบัญชา/ผู้จ้างงานที่มีต่อบัณฑิต ปีการศึกษา 2553 โดยรวมพึงพอใจอยู่ในระดับ มาก ค่าเฉลี่ย 4.27 จาก 5.00 คิดเป็นร้อยละ 85.40 สูงกว่าแผน (แผน ร้อยละ 80)
- จัดการเรียนการสอน E-learning 33 สาขาวิชา จัดทำสื่ออิเล็กทรอนิกส์ E-learning 20 รายวิชา สื่อการเรียนรู้ตามอัธยาศัย (Video on demand) 8 เรื่อง
- พัฒนาห้องปฏิบัติการการเรียนการสอน 36 ห้อง ห้องปฏิบัติการวิชาชีพด้าน IT 2 ห้อง
- จัดสหกิจศึกษาเต็มรูปแบบ 8 คณะ 34 สาขาวิชา นักศึกษา 1,130 คน
- จัดโครงการเพื่อพัฒนาบุคลากร รวม 115 โครงการ
- สร้างเครือข่ายความร่วมมือการจัดการความรู้เพื่อพัฒนาศักยภาพของบุคลากร 8 เครือข่าย
- พัฒนาคุณวุฒิและตำแหน่งวิชาการ มีผู้สำเร็จการศึกษา 5 คน อนุมัติให้ลาศึกษาต่อ 6 คน มีผู้ได้รับการดำรงตำแหน่งทางวิชาการ 8 คน และได้รับแต่งตั้งให้ดำรงตำแหน่งสูงขึ้น 1 คน
- พัฒนาระบบสารสนเทศเพื่อการวางแผนและพัฒนามหาวิทยาลัย เช่น ระบบวางแผนทรัพยากร (ERP) ระบบงานวางแผนและการบริหารงบประมาณ (BPM) ระบบงานการบริหารทรัพยากรมนุษย์ (HRM) และระบบระบบติดตามการพัฒนาคุณภาพภายใน (IQA) เป็นต้น



**ประเด็นยุทธศาสตร์ที่ 2 พัฒนาสังคมโดยยึดหลักเศรษฐกิจพอเพียง** มหาวิทยาลัยฯ ดำเนินงานได้ครบถ้วน ใน 2 เป้าประสงค์ และ 5 กลยุทธ์หลัก ที่กำหนดสรุปได้ดังนี้

#### **ด้านบริการวิชาการ**

- พัฒนาหลักสูตรระยะสั้นเพื่อส่งเสริมอาชีพและสร้างอาชีพใหม่ให้แก่ชุมชน จำนวน 33 หลักสูตร จำนวน 2,143 คน

- ให้บริการวิชาการ/วิชาชีพเพื่อการพัฒนาคุณภาพชีวิตและสังคม รวมทั้งถ่ายทอดความรู้และเทคโนโลยีในด้านต่างๆ สู่ชุมชน 62 อาชีพ 18 ชุมชน

- พัฒนาสื่อบริการวิชาชีพ เพื่อเป็นสื่อการเรียนรู้ 2 ภาษา

- ผลิตเครื่องช่วยกายภาพบำบัดร่างกายผู้ป่วยส่วนข้อเข่าขา

- ดำเนินงานคลินิกเทคโนโลยี จัดโครงการอบรมถ่ายทอดความรู้และเทคโนโลยี 11 โครงการ ผู้รับบริการ 2,413 คน

#### **ด้านทำนุบำรุงศิลปวัฒนธรรม**

- จัดโครงการ/กิจกรรมด้านศิลปวัฒนธรรมและสิ่งแวดล้อม โดยมีการบูรณาการร่วมกับชุมชน 30 โครงการ

- ผลิตผลงานผสมผสานเทคโนโลยีกับภูมิปัญญาท้องถิ่น 11 ชิ้นงานจากการจัดโครงการและการวิจัย

- จัดกิจกรรมสาธิตและจัดโครงการอบรมด้านศิลปวัฒนธรรมไทยเพื่อการเผยแพร่ผลงานและแลกเปลี่ยนวัฒนธรรมกับประเทศเพื่อนบ้าน เช่น กิจกรรมสาธิตงานอาหาร-ขนมไทย การแกะสลักผักและผลไม้ งานใบตอง งานดอกไม้สด ให้แก่ผู้นำต่างประเทศ ซึ่งจัดโดยทำเนียบรัฐบาล เป็นต้น

**ประเด็นยุทธศาสตร์ที่ 3 สร้างและถ่ายทอดองค์ความรู้ด้านวิทยาศาสตร์และเทคโนโลยีเชิงบูรณาการที่ได้มาตรฐาน** มหาวิทยาลัยฯ ดำเนินงานได้ครบถ้วน ของ 1 เป้าประสงค์ และ 2 กลยุทธ์หลัก ที่กำหนดสรุปได้ดังนี้

#### **ด้านวิจัยสิ่งประดิษฐ์นวัตกรรม**

- ได้รับทุนสนับสนุนการวิจัย จำนวน 16,423,000 บาท ในการทำวิจัย 100 โครงการ เป็นวิจัยเพื่อถ่ายทอดเทคโนโลยี 31 โครงการ งบประมาณ 8,545,100 บาท และวิจัยเพื่อสร้างองค์ความรู้ 69 โครงการ งบประมาณ 7,877,900 บาท มหาวิทยาลัยฯ จัดทำโครงการวิจัยได้แล้วเสร็จรวม 87 โครงการ

- จัดทำวิจัยร่วมกับหน่วยงานภาครัฐและเอกชน จำนวน 31 โครงการ

- สร้างเครือข่ายความร่วมมือการวิจัยกับหน่วยงานภายนอก 9 เครือข่าย

- มีผลงานจดลิขสิทธิ์จำนวน 25 ผลงาน

- จัดตั้งศูนย์การเรียนรู้สิ่งทอและแฟชั่น



## ส่วนที่ 2 การบรรลุเป้าหมายตามแผนปฏิบัติราชการประจำปี

มหาวิทยาลัยฯ ดำเนินงานตามแผนปฏิบัติราชการประจำปีงบประมาณ พ.ศ. 2555 ได้ครบถ้วนในระดับประเด็นยุทธศาสตร์ กลยุทธ์หลัก มาตรการ มีผลสำเร็จของการดำเนินงานบรรลุเป้าหมายของตัวชี้วัด ดังนี้

2.1 ดำเนินงานบรรลุเป้าหมายตัวชี้วัดของยุทธศาสตร์การจัดสรรงบประมาณรายจ่ายประจำปี จำนวน 43 ตัวชี้วัด จากทั้งหมด 46 คิดเป็นร้อยละ 93.48 ไม่บรรลุเป้าหมายตัวชี้วัด 3 ตัวชี้วัด คิดเป็นร้อยละ 6.52

ตัวชี้วัดที่ไม่บรรลุเป้าหมาย ได้แก่ ผลผลิต : ผู้สำเร็จการศึกษาด้านวิทยาศาสตร์และเทคโนโลยี

1. จำนวนผู้สำเร็จการศึกษา (แผน 2,142 คน / ผล 1,659 คน)
2. จำนวนนักศึกษาเข้าใหม่ (แผน 2,606 คน / ผล 2,533 คน)
3. ผู้สำเร็จการศึกษาที่จบการศึกษาตามหลักสูตรภายในระยะเวลาที่กำหนด (แผน ร้อยละ 85 / ผล ร้อยละ 72.76)

2.2 ดำเนินงานบรรลุเป้าหมายตัวชี้วัดของกลยุทธ์การบริหาร 81 ตัวชี้วัด จากทั้งหมด 86 ตัวชี้วัด คิดเป็นร้อยละ 94.19 ไม่บรรลุเป้าหมายตัวชี้วัด 5 ตัวชี้วัด คิดเป็นร้อยละ 5.81

ตัวชี้วัดที่ไม่บรรลุเป้าหมาย ได้แก่

1. จำนวนเครือข่ายที่ได้สร้างความร่วมมือการจัดการความรู้เพื่อพัฒนาศักยภาพของบุคลากร (แผน 9 เครือข่าย / ผล 8 เครือข่าย)
2. จำนวนบุคลากรที่ได้รับการพัฒนาคุณวุฒิ ผู้ลาศึกษาต่อ (แผน 25 คน / ผล 6 คน) ผู้สำเร็จการศึกษา (แผน 12 คน / ผล 5 คน)
3. จำนวนบุคลากรที่ได้รับการพัฒนาตำแหน่งวิชาการ ผู้เสนอขอกำหนดตำแหน่งทางวิชาการ (แผน 30 คน / ผล 8 คน) ผู้ได้รับการดำรงตำแหน่งทางวิชาการ (แผน 15 คน / ผล 8 คน) ผู้เสนอขอกำหนดตำแหน่งสายสนับสนุน (แผน 15 คน / ผล 1 คน) ผู้ได้รับการแต่งตั้งให้ดำรงตำแหน่งสูงขึ้นสายสนับสนุน (แผน 15 คน / ผล 1 คน)
4. จำนวนหน่วยบ่มเพาะธุรกิจที่ได้รับการพัฒนา (แผน 5 หน่วย / ผล 3 หน่วย)
5. จำนวนศูนย์ความเป็นเลิศที่จัดตั้ง (แผน 2 ศูนย์ / ผล 1 ศูนย์)

## ส่วนที่ 3 การใช้จ่ายงบประมาณรายจ่ายประจำปี

มหาวิทยาลัยฯ ได้รับงบประมาณรวม 1,014,417,650 บาท แบ่งเป็นงบประมาณแผ่นดิน 765,125,100 บาท (ร้อยละ 75.43) เงินรายได้ 249,292,550 บาท (ร้อยละ 24.57) สรุปผลการใช้จ่ายดังนี้

### 2.1 งบประมาณแผ่นดิน

มหาวิทยาลัยฯ ได้รับงบประมาณแผ่นดินหลังโอนเปลี่ยนแปลงรวมทั้งสิ้น 776,973,300 บาท แบ่งเป็นงบประมาณที่ได้รับจัดสรร 765,125,100 บาท และเงินโอนจากกรมบัญชีกลาง 11,848,200 บาท มีผลการใช้จ่ายงบประมาณรวม 699,824,195.85 บาท (ร้อยละ 90.07) เงินกันเหลือมปี 76,467,105.75 บาท ( ร้อยละ 9.84) เงินคงเหลือ 681,998.40 บาท (ร้อยละ 0.09) ผลการใช้จ่ายงบประมาณเปรียบเทียบกับเป้าหมายมหาวิทยาลัยฯ และกรมบัญชีกลาง ในภาพรวม ต่ำกว่าเป้าหมายมหาวิทยาลัยฯ ร้อยละ 9.93 (แผน ร้อยละ 100) ต่ำกว่าเป้าหมายกรมบัญชีกลาง ร้อยละ 2.93 (แผน ร้อยละ 93)



## 2.2 งบประมาณเงินรายได้

มหาวิทยาลัยฯ ได้รับงบประมาณเงินรายได้ 249,292,550 บาท มีผลการใช้จ่ายงบประมาณรวม 162,395,759.97 บาท (ร้อยละ 65.14) เงินกันเหลือในปี 10,582,875.55 บาท ซึ่งเมื่อเปรียบเทียบกับเป้าหมายมหาวิทยาลัยฯ ที่กำหนด ต่ำกว่าเป้าหมายร้อยละ 34.86

### ปัญหาการดำเนินงานและแนวทางแก้ไข

จากผลการดำเนินงานตามแผนปฏิบัติราชการประจำปีงบประมาณ พ.ศ. 2555 พบว่าผลการดำเนินงานไม่บรรลุเป้าหมายตัวชี้วัด ในผลผลิต : ผู้สำเร็จการศึกษาด้านวิทยาศาสตร์และเทคโนโลยี ได้แก่ ตัวชี้วัดจำนวนนักศึกษาใหม่ จำนวนผู้สำเร็จการศึกษา และผู้สำเร็จการศึกษาจบการศึกษาภายในระยะเวลาที่กำหนด ซึ่งเป็นปัญหาที่เกิดจากหลายปัจจัย เช่น มีสถาบันอุดมศึกษาในบริเวณใกล้เคียงหลายแห่งที่เป็นทางเลือกในการศึกษาต่อ นักศึกษาสอบได้สละสิทธิ์ ซึ่งเป็นปัจจัยที่ควบคุมได้ยาก แม้ว่ามหาวิทยาลัยฯ จะได้นำปัญหาเหล่านี้สู่กระบวนการบริหารความเสี่ยงแล้วก็ตาม สำหรับการไม่บรรลุเป้าหมายตัวชี้วัดกลยุทธ์การบริหาร น่าจะเกิดจากการกำหนดเป้าหมายการดำเนินการที่ไม่สอดคล้องกับผลการดำเนินงานในปีที่ผ่านมา แนวทางแก้ไข มหาวิทยาลัยฯ จะนำผลการดำเนินงานที่ไม่บรรลุเป้าหมายตัวชี้วัดนี้สู่กระบวนการทบทวนแผนประจำปีต่อไป

ในส่วนของการใช้จ่ายงบประมาณรายจ่ายประจำปี มหาวิทยาลัยฯ มีผลการใช้จ่ายงบประมาณต่ำกว่าเป้าหมายการใช้จ่ายที่มหาวิทยาลัยฯ และกรมบัญชีกลางกำหนด เกิดจากการมีผลการใช้จ่ายงบประมาณแผ่นดินในงบลงทุน ที่เบิกจ่ายจริงได้ ร้อยละ 66.40 ของงบประมาณที่ได้รับ ซึ่งต่ำกว่าเป้าหมายมหาวิทยาลัยฯ ร้อยละ 33.60 (เป้าหมาย ร้อยละ 100) และกรมบัญชีกลาง ร้อยละ 5.60 (เป้าหมาย ร้อยละ 72) โดยมีปัญหาจากการขอแก้ไขรายละเอียดคุณลักษณะหลายรายการเพื่อให้เหมาะสมกับการปฏิบัติงานในปัจจุบัน มีการยกเลิกการสอบราคา/ประกวดราคาหลายครั้ง มีการแก้ไขแบบรูปรายการก่อสร้างหลายครั้งเพื่อให้เกิดประโยชน์สูงสุดตรงตามวัตถุประสงค์ของผู้ใช้ ทำให้แบบรูปรายการไม่แล้วเสร็จตามแผนที่กำหนดไว้ ผู้รับจ้างขาดสภาพคล่องทางการเงินทำให้ไม่สามารถเบิกจ่ายได้ตามแผนงานที่วางไว้ และผู้รับจ้างส่งงานล่าช้าไม่เป็นไปตามกำหนดของงวดงาน ซึ่งมหาวิทยาลัยฯ ได้พยายามแก้ไขปัญหที่เกิดจากปัจจัยภายในแล้วด้วยการเร่งรัด กำกับการปฏิบัติงานของบุคลากรที่รับผิดชอบ และได้จ้างหน่วยงานภายนอกดำเนินการออกแบบรูปรายการก่อสร้างสำหรับอาคารขนาดใหญ่



## เอกสารอ้างอิง

- กองนโยบายและแผน มหาวิทยาลัยเทคโนโลยีราชมงคลพระนคร. 2555. แผนปฏิบัติงานและการใช้จ่ายงบประมาณประจำปีงบประมาณ พ.ศ. 2555 มหาวิทยาลัยเทคโนโลยีราชมงคลพระนคร. กรุงเทพฯ : เอกสารอัดสำเนา.
- กองนโยบายและแผน มหาวิทยาลัยเทคโนโลยีราชมงคลพระนคร. 2555. รายงานผลการปฏิบัติงานและการใช้จ่ายงบประมาณประจำปีงบประมาณ พ.ศ. 2555 มหาวิทยาลัยเทคโนโลยีราชมงคลพระนคร. กรุงเทพฯ ไตรมาส 1- 4 : เอกสารอัดสำเนา.
- กองพัฒนานักศึกษา มหาวิทยาลัยเทคโนโลยีราชมงคลพระนคร. 2555. รายงานผลการศึกษาภาวะการมีงานทำของผู้สำเร็จการศึกษา ปีการศึกษา 2553 มหาวิทยาลัยเทคโนโลยีราชมงคลพระนคร. กรุงเทพฯ.
- กองนโยบายและแผน . 2554 . รายงานการประเมินผลการดำเนินงานตามแผนปฏิบัติราชการ ประจำปีงบประมาณ พ.ศ. 2554 มหาวิทยาลัยเทคโนโลยีราชมงคลพระนคร. กรุงเทพฯ.
- มหาวิทยาลัยเทคโนโลยีราชมงคลพระนคร. 2555. เอกสารงบประมาณเงินรายได้ ประจำปีงบประมาณ พ.ศ. 2555. กรุงเทพฯ : เอกสารอัดสำเนา.
- สำนักงบประมาณ. 2554. เอกสารงบประมาณฉบับที่ 3 งบประมาณรายจ่ายประจำปีงบประมาณ พ.ศ. 2555 เล่มที่ 8 (4).

### ผลการประเมินรายตัวบ่งชี้ตามองค์ประกอบคุณภาพ สกอ. ปีการศึกษา 2554

ตัวบ่งชี้	เป้าหมาย	ผลการดำเนินงาน ปีการศึกษา 2554		ประเมินตาม เป้าหมาย	คะแนน ประเมิน	
		ตัวตั้ง	ผลลัพธ์		SAR	กรรม การ
		ตัวหาร	(%หรือสัดส่วน)	✓ = บรรลุ		
<b>คะแนนเฉลี่ยภาพรวมตามตัวบ่งชี้ของ สกอ. (23 ตัวบ่งชี้)</b>					<b>4.61</b>	<b>4.35</b>
<b>องค์ประกอบที่ 1 ปรัชญา ปณิธาน วัตถุประสงค์ และแผนดำเนินการ (ร้อยละ 3)</b>				<b>1</b>	<b>5.00</b>	<b>5.00</b>
1.1 กระบวนการพัฒนาแผน (ร้อยละ 3)	4 ข้อ	1, 2, 3, 4, 5, 6, 7, 8	5.00	✓	5.00	5.00
<b>องค์ประกอบที่ 2 การผลิตบัณฑิต (ร้อยละ 28)</b>				<b>8</b>	<b>4.22</b>	<b>3.84</b>
2.1 ระบบและกลไกในการพัฒนาและบริหาร หลักสูตร (ร้อยละ 2)	3 ข้อ		2	x	5.00	2.00
2.2 อาจารย์ประจำที่มีวุฒิปริญญาเอก (ร้อยละ 2)	ร้อยละ 4		2.64	x	2.20	2.20
2.3 อาจารย์ประจำที่ดำรงตำแหน่งทางวิชาการ (ร้อยละ 2)	ร้อยละ 30	171 562	30.43	✓	2.54	2.54
2.4 ระบบการพัฒนาคณาจารย์และบุคลากร สายสนับสนุน (ร้อยละ 2)	3 ข้อ	1, 2, 3, 4, 5, 6, 7	7	✓	5.00	5.00
2.5 ห้องสมุด อุปกรณ์การศึกษา และ สภาพแวดล้อมการเรียนรู้ (ร้อยละ 2)	4 ข้อ	1, 2, 3, 4, 5, 6, 7	7	✓	5.00	5.00
2.6 ระบบและกลไกการจัดการเรียนการสอน (ร้อยละ 2)	4 ข้อ	1, 2, 3, 4, 5, 6	6	✓	5.00	4.00
2.7 ระบบและกลไกการพัฒนาสัมฤทธิ์ผลการ เรียนตามคุณลักษณะของบัณฑิต (ร้อยละ 2)	3 ข้อ	1, 2, 3, 4, 5	5	✓	5.00	5.00
2.8 ระดับความสำเร็จของการเสริมสร้าง คุณธรรมจริยธรรมที่จัดให้กับนิสิต (ร้อยละ 2)	3 ข้อ	1, 2, 3, 4, 5	5	✓	5.00	5.00
<b>องค์ประกอบที่ 3 กิจกรรมการพัฒนานักศึกษา (ร้อยละ 6)</b>				<b>2</b>	<b>4.50</b>	<b>4.50</b>
3.1 ระบบและกลไกการให้คำปรึกษาและ บริการด้านข้อมูลข่าวสาร (ร้อยละ 3)	5 ข้อ	1, 2, 3, 4, 5, 6	6	✓	4.00	4.00
3.2 ระบบและกลไกการส่งเสริมกิจกรรม นักศึกษา (ร้อยละ 3)	4 ข้อ	1, 2, 3, 4, 5, 6	6	✓	5.00	5.00
<b>องค์ประกอบที่ 4 การวิจัย (ร้อยละ 12)</b>				<b>3</b>	<b>4.45</b>	<b>4.47</b>
4.1 ระบบและกลไกการพัฒนางานวิจัยหรือ งานสร้างสรรค์ (ร้อยละ 2)	5 ข้อ	1, 2, 3, 4, 5, 6, 7, 8	8	✓	5.00	5.00
4.2 ระบบและกลไกการจัดการความรู้จาก งานวิจัยหรืองานสร้างสรรค์ (ร้อยละ 2)	3 ข้อ	1, 2, 3, 4, 5	5	✓	5.00	5.00
4.3 เงินสนับสนุนงานวิจัยหรืองานสร้างสรรค์ต่อ จำนวนอาจารย์ประจำและนักวิจัยประจำ (ร้อยละ 2)	3 คะแนน	30.11 9	3.35	✓	3.35	3.40
<b>องค์ประกอบที่ 5 การบริการทางวิชาการแก่สังคม (ร้อยละ 10)</b>				<b>2</b>	<b>5.00</b>	<b>3.50</b>
5.1 ระบบและกลไกการบริการทางวิชาการแก่ สังคม (ร้อยละ 2)	3 ข้อ	1, 2, 3, 4, 5	5	✓	5.00	3.00

ตัวบ่งชี้	เป้าหมาย	ผลการดำเนินงาน ปีการศึกษา 2554		ประเมินตาม เป้าหมาย	คะแนน ประเมิน	
		ตัวตั้ง	ผลลัพธ์ (%หรือสัดส่วน)	✓ = บรรลุ	SAR	กรรม การ
		ตัวหาร		x = ไม่บรรลุ		
5.2 กระบวนการบริการทางวิชาการให้เกิด ประโยชน์ต่อสังคม (ร้อยละ 2)	3 ข้อ	1, 2, 3, 4, 5	5	✓	5.00	4.00
<b>องค์ประกอบที่ 6 การทำนุบำรุงศิลปะและวัฒนธรรม (ร้อยละ 2)</b>				<b>1</b>	<b>5.00</b>	<b>5.00</b>
6.1 ระบบและกลไกการทำนุบำรุงศิลปะและ วัฒนธรรม (ร้อยละ 2)	3 ข้อ	1, 2, 3, 4, 5, 6	6	✓	5.00	5.00
<b>องค์ประกอบที่ 7 การบริหารและจัดการ (ร้อยละ 8)</b>				<b>4</b>	<b>5.00</b>	<b>5.00</b>
7.1 ภาวะผู้นำของสถาบันและผู้บริหารทุก ระดับของสถาบัน (ร้อยละ 2)	4 ข้อ	1, 2, 3, 4, 5, 6, 7	7	✓	5.00	5.00
7.2 การพัฒนาสถาบันสู่สถาบันเรียนรู้ (ร้อยละ 2)	3 ข้อ	1, 2, 3, 4, 5	5	✓	5.00	5.00
7.3 ระบบสารสนเทศเพื่อการบริหารและการ ตัดสินใจ (ร้อยละ 2)	3 ข้อ	1, 2, 3, 4, 5	5	✓	5.00	5.00
7.4 ระบบบริหารความเสี่ยง (ร้อยละ 2)	4 ข้อ	1, 2, 3, 4, 5, 6	6	✓	5.00	5.00
<b>องค์ประกอบที่ 8 การเงินและงบประมาณ (ร้อยละ 2)</b>				<b>1</b>	<b>5.00</b>	<b>5.00</b>
8.1 ระบบและกลไกการเงินและงบประมาณ (ร้อยละ 2)	4 ข้อ	1, 2, 3, 4, 5, 6, 7	7	✓	5.00	5.00
<b>องค์ประกอบที่ 9 ระบบและกลไกการประกันคุณภาพ (ร้อยละ 3)</b>				<b>1</b>	<b>5.00</b>	<b>5.00</b>
9.1 ระบบและกลไกการประกันคุณภาพ การศึกษาภายใน (ร้อยละ 3)	4 ข้อ	1, 2, 3, 4, 5, 6, 7, 8, 9	9	✓	5.00	5.00

โดยคณะกรรมการได้พิจารณาผลการดำเนินงานของมหาวิทยาลัยเทคโนโลยีราชมงคลพระนคร พบว่ามีจุดแข็ง จุดที่ควรพัฒนาและข้อเสนอแนะในการปรับปรุง เพื่อการพัฒนาในภาพรวม ดังนี้

### จุดแข็ง

1. กรรมการสภามหาวิทยาลัยฯ ที่เป็นผู้ทรงคุณวุฒิภายนอก เป็นผู้ซึ่งมีคุณูปการกับมหาวิทยาลัย และให้คำปรึกษาและชี้แนะที่เป็นประโยชน์กับมหาวิทยาลัย และสภามหาวิทยาลัยมีความตระหนักในการนำผลประเมินคุณภาพมาประกอบการพิจารณา และให้ข้อเสนอแนะกับมหาวิทยาลัยในการจัดทำแผนพัฒนาปรับปรุง
2. ผู้บริหารระดับสูงเป็นผู้ที่มีวิสัยทัศน์กว้างไกล และมีการแผนเตรียมความพร้อมมหาวิทยาลัยฯ เพื่อรองรับประชาคม AEC นอกจากนี้ยังมีทีมงานบริหารทุกระดับที่ทุ่มเท เสียสละ แบ่งความรับผิดชอบ และร่วมกันทำงานเป็นทีม
3. หลักสูตรการเรียนการสอนมีจุดเด่น เป็นมหาวิทยาลัยชั้นนำแห่งโลกอาชีพ ผลิตผู้เชี่ยวชาญเทคโนโลยี สร้างคุณค่าสู่สากล” คำขวัญ “คิดอย่างสร้างสรรค์ ทำอย่างมืออาชีพ” และมหาวิทยาลัยมี MOU กับภาคเอกชนทั้งในและต่างประเทศ
4. มีผลงานนักศึกษาที่ได้รับรางวัลทั้งในระดับชาติและนานาชาติ
5. ด้วยการเป็นมหาวิทยาลัยแห่งการอาชีพ จึงมีศาสตร์และองค์ความรู้เชิงอาชีพที่สามารถดำเนินการทั้งเชิงพาณิชย์ และให้บริการแก่สังคมที่มีผลกระทบสูงกับชุมชน



6. มหาวิทยาลัยฯ เริ่มมีการพัฒนาระบบสารสนเทศต่างๆ เพื่อรองรับการทำงานภายในองค์กร ทั้ง ระบบ IQA, MIS, BPM, HRM, ERP และระบบงานย่อยอื่นๆ เพื่อเป็นระบบสนับสนุนการติดตามผลการดำเนินงาน

7. มหาวิทยาลัยฯ มีจุดเด่นด้านการบูรณาการศิลปวัฒนธรรมไทยในหลักสูตรการเรียนการสอน

8. มหาวิทยาลัยฯ ควรดำเนินการต่อเนื่องในเรื่องความร่วมมือกับสถาบันที่จัดการศึกษาระดับ อาชีวฯ เพื่อพัฒนาคุณภาพประชากรไทยให้มีทั้งทักษะและความรู้ทางวิชาการ

9. ผู้บริหารทุกระดับมีความสามารถใช้ประโยชน์ระบบประกันคุณภาพการศึกษา และนำไป ปรับใช้ในการบริหารองค์กรอย่างมีประสิทธิภาพ

### **จุดที่ควรพัฒนา**

1. การพัฒนาคุณภาพอาจารย์ ให้มีผู้ที่จบการศึกษาจากหลากหลายแหล่ง เพื่อให้มีความแตกต่างทางวิชาการ และความลุ่มลึกในวิชาการที่แตกต่างกัน และควรกำหนดเป็นเป้าหมายให้ชัดเจน นอกจากนี้การพัฒนาอาจารย์ควรคำนึงถึงทักษะที่จำเป็น โดยอาจมีการพัฒนาอาจารย์ ร่วมกับภาคเอกชน และต้องคงวัฒนธรรมองค์กรในเรื่องของการทำงานเป็นทีม จิตสาธารณะ

2. ผลักดันให้เป้าหมายในการผลิตบัณฑิตที่เป็นผู้ประกอบการเพิ่มขึ้น ในส่วนของบัณฑิต คณะที่เกี่ยวข้องกับอุตสาหกรรมสิ่งทอและออกแบบแฟชั่น ควรมีการสำรวจคุณภาพบัณฑิตที่สามารถเป็นผู้ผลิตแบบขายส่งได้ และควรกำหนดวิธีการประเมินคุณภาพบัณฑิตตามอัตลักษณ์ที่กำหนดให้ชัดเจนมากขึ้น

3. แม้ว่ามหาวิทยาลัยฯ มีระบบและกลไกในการส่งเสริมให้คณาจารย์ในการทำงานวิจัย และพัฒนาตนเองด้านคุณวุฒิและตำแหน่งทางวิชาการ แต่คณาจารย์ส่วนใหญ่ยังมีภาระงานสอนมากและยังรับภาระงานอื่น ๆ ด้วย

### ผลการประเมินการปฏิบัติราชการตามคำรับรองการปฏิบัติราชการประจำปีงบประมาณ 2554

ตัวชี้วัดผลการปฏิบัติราชการ	หน่วยวัด	น้ำหนัก (ร้อยละ)	ผลการ ดำเนินงาน	ค่าคะแนน ที่ได้
<b>มิติที่ 1 มิติด้านประสิทธิผล</b>		<b>35</b>		<b>4.2260</b>
1. ระดับความสำเร็จของร้อยละเฉลี่ยถ่วงน้ำหนักในการบรรลุเป้าหมายตามแผนปฏิบัติราชการของกระทรวง	ระดับ	5	3.2716	3.2716
2. ระดับความสำเร็จของร้อยละเฉลี่ยถ่วงน้ำหนักในการบรรลุเป้าหมายตามแผนปฏิบัติราชการของสำนักงานคณะกรรมการการอุดมศึกษา	ระดับ	5	3.1051	3.1051
3. จำนวนผลงานวิจัยหรืองานสร้างสรรค์ที่ได้รับการจดทะเบียนสิทธิบัตรหรืออนุสิทธิบัตร(สกอ. : 4.2 ระบบและกลไกการจัดการความรู้จากงานวิจัยและงานสร้างสรรค์)		5	5	5.0000
4. ระดับความสำเร็จของร้อยละเฉลี่ยถ่วงน้ำหนักในการบรรลุผลตามการประเมินคุณภาพของ สมศ.	ระดับ	20		
4.1 ด้านคุณภาพบัณฑิต		10		
4.1.1 ร้อยละของบัณฑิตระดับปริญญาตรีที่ได้นำมาทำหรือประกอบอาชีพอิสระภายในระยะเวลา 1 ปี	ร้อยละ	3	4.22	4.2200
4.1.2 ร้อยละของบทความวิทยานิพนธ์ปริญญาโทหรือเอกที่ตีพิมพ์เผยแพร่ทั้งในระดับชาติหรือระดับนานาชาติต่อจำนวนวิทยานิพนธ์ปริญญาโทหรือเอก (สกอ. : 2.7 ระบบและกลไกการพัฒนาสัมฤทธิ์ผลการเรียนตามคุณลักษณะของบัณฑิต)	ร้อยละ	4	5	5.0000
4.1.3 ร้อยละของนักศึกษาที่สอบผ่านเกณฑ์การทดสอบความรู้ความสามารถด้านภาษาต่างประเทศ	ร้อยละ	3	65.11	3.2556
4.2 ด้านงานวิจัยและงานสร้างสรรค์		10		
4.2.1 ร้อยละของงานวิจัยหรืองานสร้างสรรค์ที่ตีพิมพ์เผยแพร่ในระดับชาติหรือระดับนานาชาติ ต่ออาจารย์ประจำและ/หรือนักวิจัยประจำ (สกอ. : 4.2 ระบบและกลไกการจัดการความรู้จากงานวิจัยหรืองานสร้างสรรค์)	ร้อยละ	5	5	5.0000

ตัวชี้วัดผลการปฏิบัติราชการ	หน่วยวัด	น้ำหนัก (ร้อยละ)	ผลการ ดำเนินงาน	ค่าคะแนน ที่ได้
4.2.2 ร้อยละของงานวิจัยหรืองานสร้างสรรค์ ที่นำมาใช้อันก่อให้เกิดประโยชน์อย่าง ชัดเจนต่ออาจารย์ประจำและ/หรือ นักวิจัยประจำ (สกอ. : 4.2 ระบบและ กลไกการจัดการความรู้จากงานวิจัย หรืองานสร้างสรรค์)	ร้อยละ	5	5	5.0000
<b>มิติที่ 2 มิติด้านคุณภาพ</b>		<b>12.5</b>		<b>4.2416</b>
5. ร้อยละของระดับความพึงพอใจของผู้ใช้บัณฑิต และความพึงพอใจของนิสิตนักศึกษา	ร้อยละ	10		
5.1 ร้อยละของระดับความพึงพอใจของผู้ใช้ บัณฑิตต่อบัณฑิต	ร้อยละ	5	83.73	4.7460
5.2 ร้อยละของระดับความพึงพอใจของนิสิต นักศึกษาต่อสถาบันอุดมศึกษา	ร้อยละ	5	76.79	3.3580
6. ระดับความสำเร็จของการประกันคุณภาพภายใน (สกอ.: 9.1 ระบบและกลไกการประกันคุณภาพ การศึกษาภายใน)	ระดับ	2.5	5	5.0000
<b>มิติที่ 3 มิติด้านประสิทธิภาพของการปฏิบัติราชการ</b>		<b>10</b>		<b>3.0121</b>
7. ร้อยละของการเบิกจ่ายเงินงบประมาณรายจ่าย ลงทุน/ภาพรวม/เงินโครงการภายใต้แผนปฏิบัติ การไทยเข้มแข็ง	ร้อยละ	5		
7.1 ร้อยละของการเบิกจ่ายเงินงบประมาณ รายจ่ายลงทุน	ร้อยละ	2	58.14	1.0000
7.2 ร้อยละของการเบิกจ่ายเงินงบประมาณ รายจ่ายในภาพรวม	ร้อยละ	1.5	85.52	1.0000
7.3 ร้อยละความสำเร็จของการเบิกจ่ายเงิน งบประมาณตามแผน	ร้อยละ	1.5	88.62	1.7474
8. ระดับความสำเร็จของการจัดทำต้นทุนต่อหน่วย ผลผลิต	ระดับ	5	4.8	4.8000
<b>มิติที่ 4 มิติด้านการพัฒนาสถาบัน</b>		<b>30</b>		<b>4.7333</b>
9. ระดับคุณภาพของการกำกับดูแลตามหน้าที่และ บทบาทของสภามหาวิทยาลัยและการถ่ายทอด เป้าหมายจากสภามหาวิทยาลัย สู่สถาบันอุดมศึกษา	ระดับ	10		
9.1 ระดับคุณภาพของการกำกับดูแล สถาบันอุดมศึกษาตามหน้าที่และบทบาท ของสภาสถาบันอุดมศึกษา (สกอ. : 7.1 ภาวะผู้นำของสภาและผู้บริหารทุกระดับ ของสถาบัน)	ระดับ	5	5	5.0000

ตัวชี้วัดผลการปฏิบัติราชการ	หน่วยวัด	น้ำหนัก (ร้อยละ)	ผลการ ดำเนินงาน	ค่าคะแนน ที่ได้
9.2 ระดับคุณภาพของการถ่ายทอดเป้าหมายของสภา สถาบันอุดมศึกษาสู่การปฏิบัติ (สกอ. : 7.1 ภาวะผู้นำของสภาและผู้บริหารทุกระดับของ สถาบัน / 7.4 ระบบบริหารความเสี่ยง)	ระดับ	5	5	5.0000
10. ระดับความสำเร็จในการให้ความสำคัญกับผู้รับบริการ และการเปิดโอกาสให้ประชาชนแสดงความคิดเห็นและ ร่วมติดตามตรวจสอบผลการปฏิบัติราชการ (สกอ. : 2.6 ระบบและกลไกการจัดการเรียนการสอน)	ระดับ	5	4	4.0000
11. ระดับความสำเร็จของการพัฒนาระบบฐานข้อมูล อุดมศึกษา (สกอ. : 7.3 ระบบสารสนเทศเพื่อการ บริหารและการตัดสินใจ)	ระดับ	5	5	5.0000
12. ระดับความสำเร็จของแผนพัฒนาบุคลากร การ จัดการความรู้เพื่อพัฒนาบุคลากร และการปฏิบัติ ตามจรรยาบรรณวิชาชีพคณาจารย์ของ สถาบันอุดมศึกษา (สกอ. : 2.4 ระบบการพัฒนา คณาจารย์และบุคลากรสายสนับสนุน/ 7.2 การ พัฒนาสถาบันสู่สถาบันเรียนรู้)	ระดับ	5	5	5.0000
13. ประสิทธิภาพของการสอนที่เน้นผู้เรียนเป็นสำคัญ (สกอ. : 2.6 ระบบและกลไกการจัดการเรียนการ สอน)		3	4	4.0000
14. ระดับความสำเร็จของการพัฒนาและปรับปรุง กระบวนการที่สร้างคุณค่า (สกอ. : 2.1 ระบบ และกลไกการพัฒนาและบริหารหลักสูตร)	ระดับ	2	5	5.0000
<b>รวม</b>		<b>87.5</b>		<b>4.2794</b>

## รายการเงินกันเหลื่อมปีประจำปีงบประมาณ 2555

### งบประมาณแผ่นดิน

รายการ	หน่วยงาน	งบรายจ่าย	จำนวนเงิน
1. ชุดทดลองสำหรับห้องปฏิบัติการเทคโนโลยียานยนต์	คณะครุศาสตร์อุตสาหกรรม	ครุภัณฑ์	5,100,000.00
2. ชุดทดสอบกำลังวัสดุ	คณะวิศวกรรมศาสตร์	ครุภัณฑ์	5,085,000.00
3. ห้องปฏิบัติการมาตรฐานวิชาชีพระบบเครือข่ายคอมพิวเตอร์	(รายการที่ 3-6 ไม่มีหนี้)	ครุภัณฑ์	1,000,000.00
4. ห้องปฏิบัติการมาตรฐานวิชาชีพ X-CODE Programming		ครุภัณฑ์	2,000,000.00
5. อุปกรณ์ระบบเครือข่ายไร้สาย		ครุภัณฑ์	2,500,000.00
6. ระบบ MANAGEMENT COCKPIT		ครุภัณฑ์	1,500,000.00
<b>รวมครุภัณฑ์</b>			<b>17,185,000.00</b>
7. ปรับปรุงต่อเติมอาคารคณะอุตสาหกรรมสิ่งทอและออกแบบแฟชั่นพร้อมปรับปรุงภูมิทัศน์ (งวดที่ 1-3)	คณะอุตสาหกรรมสิ่งทอและออกแบบแฟชั่น	สิ่งก่อสร้าง	7,125,000
8. ปรับปรุงอาคาร 90 ปี (งวดที่ 1-3)	คณะบริหารธุรกิจ	สิ่งก่อสร้าง	2,902,000
9. ปรับปรุงอาคาร 1 (งวดที่ 1-3)	คณะศิลปศาสตร์	สิ่งก่อสร้าง	5,000,000
10. ปรับปรุงอาคารช่างโลหะ (งวดที่ 1-4)	คณะวิศวกรรมศาสตร์	สิ่งก่อสร้าง	13,086,000
11. อาคารเรียนรวมคณะวิศวกรรมศาสตร์ (งวดที่ 3-6)		สิ่งก่อสร้าง	13,378,600
12. ปรับปรุงห้องน้ำคณะสถาปัตยกรรมศาสตร์และการออกแบบ	คณะสถาปัตยกรรมศาสตร์และการออกแบบ	สิ่งก่อสร้าง	101,926.10
<b>รวมสิ่งก่อสร้าง</b>			<b>41,593,526.10</b>
13. ห้องปฏิบัติการหุ่นยนต์และระบบการควบคุม	คณะวิศวกรรมศาสตร์	รายจ่ายอื่น	9,110,000
14. โครงการพัฒนาบุคลากรแรงจูงใจ (ไม่มีหนี้)	กองคลัง	รายจ่ายอื่น	8,578,579.65
<b>รวมรายจ่ายอื่น</b>			<b>17,688,579.65</b>
<b>รวมทั้งสิ้น</b>			<b>76,467,105.75</b>

## งบประมาณเงินรายได้

รายการ	หน่วยงาน	งบรายจ่าย	จำนวนเงิน
1. ทาสีอาคาร 90 ปี	คณะบริหารธุรกิจ	ค่าใช้สอย	876,182.55
2. ครุภัณฑ์ห้องธรรมนุญ-สุวิทย์ อาคาร 2 ชั้น 2	คณะบริหารธุรกิจ	ครุภัณฑ์	1,798,200.00
3. ชุดอุปกรณ์การถ่ายทอด สัญญาณภาพ	คณะบริหารธุรกิจ	ครุภัณฑ์	1,738,750.00
4. ครุภัณฑ์ห้องปริญญาเอก	คณะบริหาร	ครุภัณฑ์	1,959,500.00
<b>รวมครุภัณฑ์</b>			<b>5,496,450.00</b>
5. ปรับปรุงห้องครัวนักศึกษาจีน	คณะศิลปศาสตร์	สิ่งก่อสร้าง	502,480.00
6. ปรับปรุงห้องธรรมนุญ-สุวิทย์ อาคาร 2 ชั้น 2	คณะบริหาร	สิ่งก่อสร้าง	1,306,742.00
7. ปรับปรุงห้องปริญญาเอกอาคาร พร้อมมงคล	คณะบริหาร	สิ่งก่อสร้าง	90,000.00
8. ทาสีอาคารพร้อมมงคลและมงคล อาภา 1 รายการ	คณะบริหาร	สิ่งก่อสร้าง	591,021.00
9. ก่อสร้างปรับปรุงห้องหัวหน้า สำนักงานอธิการบดี	สำนักงานอธิการบดี	สิ่งก่อสร้าง	455,000.00
10. ก่อสร้างปรับปรุงอาคาร 5	คณะคหกรรมศาสตร์	สิ่งก่อสร้าง	1,265,000.00
<b>รวมสิ่งก่อสร้าง</b>			<b>4,210,243.00</b>
<b>รวมทั้งสิ้น</b>			<b>10,582,875.55</b>