



บันทึกข้อความ

ส่วนราชการ มหาวิทยาลัยเทคโนโลยีราชมงคลพระนคร กองกลาง โทร. ๐๙๑๘, ๘๑๓๗

ที่ อว ๐๖๕๒.๑๖/ ๓๘๒๗ วันที่ ๑๕ ธันวาคม ๒๕๖๘

เรื่อง แจ้งมติที่ประชุมคณะกรรมการบริหารมหาวิทยาลัย ครั้งที่ ๑๖/๒๕๖๘

เรียน ผู้อำนวยการกองนโยบายและแผน

ตามที่ได้มีการประชุมคณะกรรมการบริหารมหาวิทยาลัย ครั้งที่ ๑๖/๒๕๖๘ เมื่อวันที่ ๒๖ พฤศจิกายน ๒๕๖๘ นั้น

ในการนี้ ฝ่ายเลขานุการ ขอส่งมติที่ประชุม ระเบียบวาระที่ ๔ เรื่องเสนอเพื่อพิจารณา วาระที่ ๔.๑ และระเบียบวาระที่ ๕ เรื่องเสนอเพื่อทราบ วาระที่ ๕.๑ และ ๕.๒ ดังแนบ ทั้งนี้ ขอให้รายงานผลการดำเนินการตามมติที่ประชุม เพื่อรายงานผลต่อที่ประชุมครั้งถัดไป

จึงเรียนมาเพื่อทราบ และพิจารณาดำเนินการตามมติที่ประชุมต่อไป

(อาจารย์ ดร.มัทนา เตียวงศ์สุวรรณ)

รองอธิการบดี

กรรมการและเลขานุการคณะกรรมการบริหารมหาวิทยาลัย

การประชุมคณะกรรมการบริหารมหาวิทยาลัย (กบม.)

ครั้งที่ ๑๖/๒๕๖๘

เมื่อวันพุธที่ ๒๖ พฤศจิกายน ๒๕๖๘

ระเบียบวาระที่ ๔ เรื่องเสนอเพื่อพิจารณา

วาระที่ ๔.๑ พิจารณาให้ข้อเสนอแนะรายงานผลการดำเนินงานตามแผนปฏิบัติการ ประจำปีงบประมาณ พ.ศ. ๒๕๖๘ รอบ ๑๒ เดือน รายงานผลการดำเนินงานตามแผนปฏิบัติการประจำปีงบประมาณ พ.ศ. ๒๕๖๘ รอบ ๑๒ เดือน


สรุปเรื่อง

เพื่อให้เป็นไปตามเกณฑ์องค์ประกอบที่กำหนดของการประเมินคุณธรรมและความโปร่งใสในการดำเนินงานของหน่วยงานภาครัฐ (Integrity and Transparency Assessment: ITA) ในตัวชี้วัดย่อยที่ ๙.๒ การบริหารงานและการใช้จ่ายงบประมาณ หัวข้อรายงานผลการดำเนินงานประจำปี พ.ศ. ๒๕๖๘ ซึ่งมีรายละเอียดอย่างน้อยประกอบด้วย ผลการดำเนินงานของแต่ละโครงการหรือกิจกรรม งบประมาณที่ได้รับจัดสรรของแต่ละโครงการหรือกิจกรรม ผลการใช้จ่ายงบประมาณที่ใช้ดำเนินงานของแต่ละโครงการหรือกิจกรรม และช่วงเวลาในการดำเนินงานแต่ละโครงการหรือกิจกรรม กองนโยบายและแผน จึงได้จัดทำรายงานผลการดำเนินงานตามแผนปฏิบัติการ ประจำปีงบประมาณ พ.ศ. ๒๕๖๘ (รอบ ๑๒ เดือน) โดยใช้ข้อมูลและแหล่งที่มา ดังนี้

| ข้อมูลหลัก | ที่มา |
|--|---|
| ๑. ผลการใช้จ่ายงบประมาณ ประจำปีงบประมาณ พ.ศ. ๒๕๖๘ ณ สิ้นไตรมาส ๔ (สะสมตั้งแต่วันที่ ๑ ตุลาคม ๒๕๖๗ - ๓๐ กันยายน ๒๕๖๘) | ผ่านการพิจารณาและให้ข้อเสนอแนะจากที่ประชุมคณะกรรมการเร่งรัดติดตามการปฏิบัติงาน และการใช้จ่ายงบประมาณ ประจำปีงบประมาณ พ.ศ. ๒๕๖๘ ครั้งที่ ๔/๒๕๖๘ เมื่อวันที่ ๒๐ ตุลาคม ๒๕๖๘ |
| ๒. ผลการดำเนินงานของตัวชี้วัดตามแผนปฏิบัติการ ประจำปีงบประมาณ พ.ศ. ๒๕๖๘ รอบ ๑๒ เดือน | |
| ๓. ข้อมูลการปรับแผนปฏิบัติการประจำปีงบประมาณ พ.ศ. ๒๕๖๘ รอบ ๑๒ เดือน | ข้อมูลสรุปการปรับแผนปฏิบัติการประจำปีงบประมาณ พ.ศ. ๒๕๖๘ รอบ ๑๒ เดือน กองนโยบายและแผน |

ซึ่งสาระสำคัญของรายงานผลการดำเนินงานตามแผนปฏิบัติการ ประจำปีงบประมาณ พ.ศ. ๒๕๖๘ รอบ ๑๒ เดือน กล่าวโดยสรุปพอสังเขป ดังนี้

๑. สรุปผลการใช้จ่ายงบประมาณตามแผนปฏิบัติการ ประจำปีงบประมาณ พ.ศ. ๒๕๖๘ (รอบ ๑๒ เดือน)




ร้อยละผลการใช้จ่ายงบประมาณ

ประจำปีงบประมาณ พ.ศ. 2568


สะสมตั้งแต่วันที่ 1 ตุลาคม 2567 - 30 กันยายน 2568

92.27 %



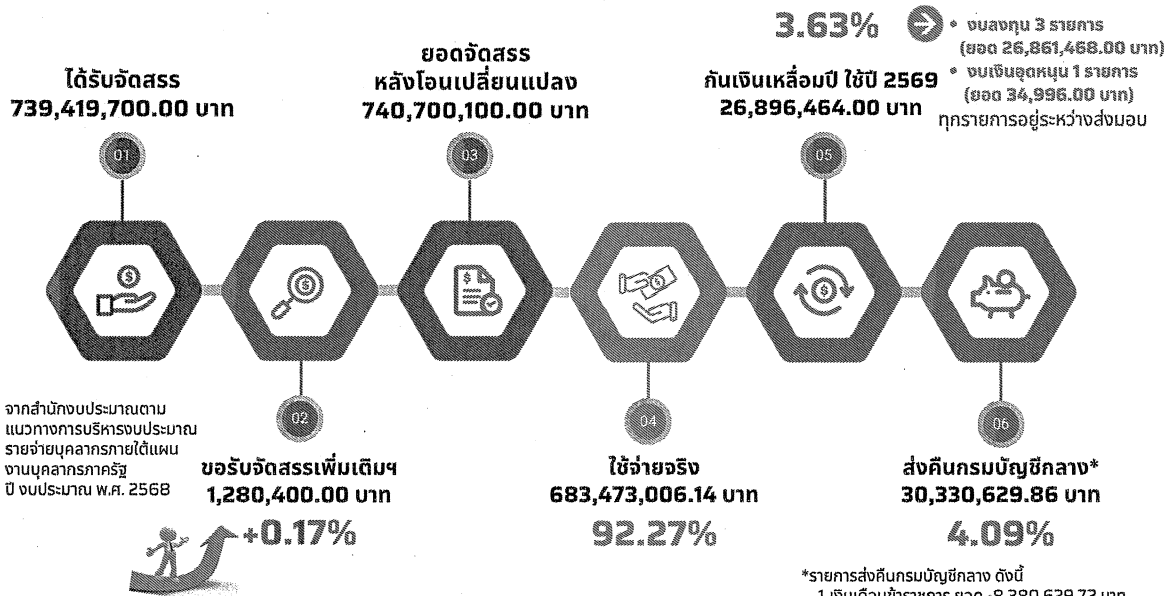
งบประมาณรายจ่าย

83.09 %



งบประมาณเงินรายได้

๑.๑ งบประมาณรายจ่าย ประจำปี พ.ศ. ๒๕๖๘ (รอบ ๑๒ เดือน)

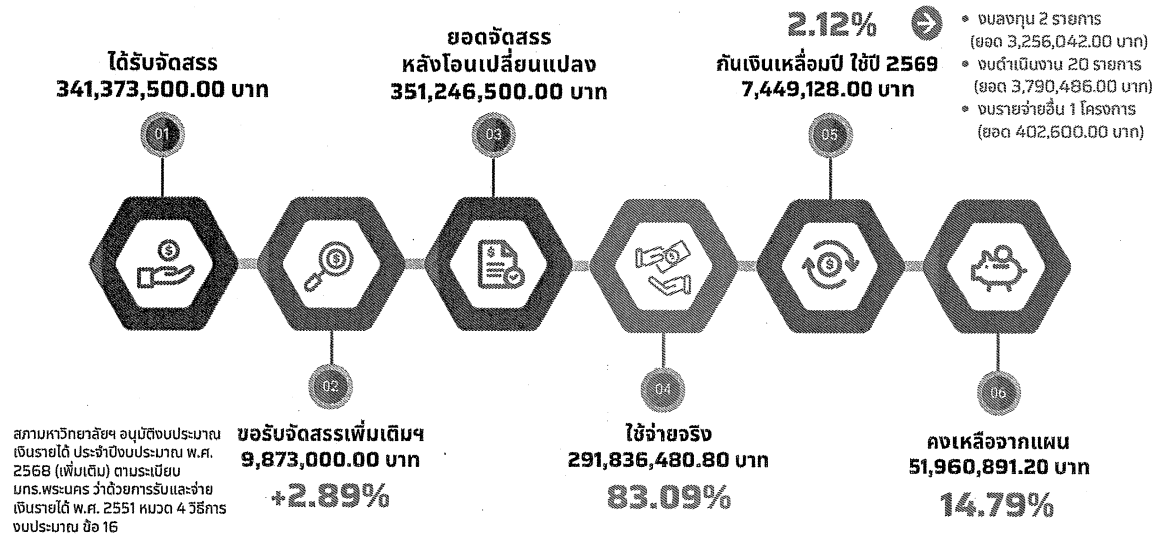


งบประมาณรายจ่ายประจำปีงบประมาณ พ.ศ. 2568

*รายการส่งคืนกรมบัญชีกลาง ดังนี้
 1. เงินเดือนข้าราชการ ยอด -8,380,629.72 บาท
 2. รายการก่อสร้างฯ ค.สถาปัตยกรรม 38,475,000.00 บาท
 3. คงเหลือจากค่าไฟฟ้าสมทบ 236,259.58 บาท

๑.๒ งบประมาณเงินรายได้ ประจำปีงบประมาณ พ.ศ. ๒๕๖๘ (รอบ ๑๒ เดือน)

งบประมาณเงินรายได้ ประจำปีงบประมาณ พ.ศ. 2568



ปัญหาและอุปสรรคและข้อจำกัดของการใช้จ่ายงบประมาณตามแผนปฏิบัติการ ประจำปีงบประมาณ พ.ศ. ๒๕๖๗ รอบ ๑๒ เดือนที่ไม่เป็นไปตามแผน ดังนี้

๑. งบลงทุน (รายการครุภัณฑ์และสิ่งก่อสร้าง) ได้แก่

๑.๑ งบลงทุนที่ลงนามสัญญาเรียบร้อยแล้วภายในปีงบประมาณ พ.ศ. ๒๕๖๗ (ลงนามช่วง ไตรมาส ๓ - ๔) ไม่สามารถเบิกจ่ายได้ทันภายในปีงบประมาณ พ.ศ. ๒๕๖๗ เนื่องจากอยู่ระหว่างส่งมอบ งบลงทุนตามสัญญาที่มีระยะเวลาคาบเกี่ยวมาปีงบประมาณ พ.ศ. ๒๕๖๘

๑.๒ ในกระบวนการจัดซื้อจัดจ้างของงบลงทุน เกิดปัญหา ทำให้ต้องเริ่มกระบวนการจัดซื้อจัดจ้างใหม่หลายรอบ เช่น ไม่สามารถหาผู้รับจ้างได้ในตามเวลาประกาศประกวดราคา ได้ผู้รับจ้างไม่ตรงตามระเบียบข้อกำหนดฯ เป็นต้น

ทั้งนี้ในรายการงบลงทุน ได้มีการขออนุมัติกันเงินเหลือปีงบประมาณไปใช้ในปีงบประมาณ พ.ศ. ๒๕๖๘ เรียบร้อยแล้ว

๒. โครงการ (งบประมาณรายจ่ายและงบประมาณเงินรายได้) ได้แก่

๒.๑ วิทยาการติดภารกิจเร่งด่วน ในช่วงเวลาที่หน่วยงานจัดกิจกรรม

๒.๒ กลุ่มเป้าหมายติดภารกิจ/ไม่มีผู้สมัครตามที่กำหนดไว้

๒.๓ หน่วยงานมีแผนจัดโครงการใกล้เคียงปีงบประมาณ ไม่สามารถดำเนินการได้ตามกำหนด ขาดการวางแผนล่วงหน้าที่ดี

๒.๔ บางโครงการเป็นโครงการร่วมต่างหน่วยงาน และที่ประชุมคณะกรรมการกลางระหว่างหน่วยงานมีการพิจารณาบทวนการจัดโครงการ จึงไม่สามารถดำเนินการได้ตามแผน

๒.๕ หน่วยงานเจ้าภาพแจ้งเลื่อนจัดกิจกรรม ทำให้แผนการดำเนินโครงการเดิมไม่สามารถดำเนินการต่อได้

๒. สรุปผลการดำเนินงานของตัวชี้วัดตามแผนปฏิบัติการ ประจำปีงบประมาณ พ.ศ. ๒๕๖๘ (รอบ ๑๒ เดือน) ดังนี้

| รายการ | ตัวชี้วัด | ตามแผนพัฒนามหาวิทยาลัยฯ ฉบับที่ ๑๓ (พ.ศ. ๒๕๖๖ - ๒๕๗๐) ประจำปีงบประมาณ พ.ศ. ๒๕๖๘ | ตามยุทธศาสตร์การดำเนินงานประมาณรายจ่ายประจำปีงบประมาณ พ.ศ. ๒๕๖๘ |
|-----------------------|-----------|---|---|
| ตัวชี้วัดตามแผนทั้งปี | | ๒๖ ตัวชี้วัด | ๓๓ ตัวชี้วัด |
| บรรลุค่าเป้าหมาย | | ๑๙ ตัวชี้วัด (ร้อยละ ๗๓.๐๘) | ๒๓ ตัวชี้วัด (ร้อยละ ๖๙.๗๐) |
| ไม่บรรลุค่าเป้าหมาย | | ๗ ตัวชี้วัด (ร้อยละ ๒๖.๙๒) | ๑๐ ตัวชี้วัด (ร้อยละ ๓๐.๓๐) |
| ความสำเร็จตามแผน | | ไม่บรรลุ (เป้าหมาย ร้อยละ ๘๐) | ไม่บรรลุ (เป้าหมายร้อยละ ๑๐๐) |

๓. สรุปผลการปรับแผนปฏิบัติการประจำปีงบประมาณ พ.ศ. ๒๕๖๘ (รอบ ๑๒ เดือน)

การปรับแผนปฏิบัติการ ประจำปีงบประมาณ พ.ศ. ๒๕๖๘

จบลงทุนและโครงการ รวมทั้งสิ้น
จัดสรรทั้งปี 384 รายการ/โครงการ
มีการปรับแผน 78 รายการ/โครงการ

คิดเป็น **20.31%**

คิดเป็น

ข้อมูล ณ วันที่ 30 กันยายน 2568

จำแนกเป็นจบลงทุนและโครงการ ดังนี้ :

จบลงทุน

จัดสรร 139 รายการ ปรับแผน 3 รายการ

โครงการ

จัดสรร 245 รายการ ปรับแผน 75 โครงการ



ซึ่งส่วนประกอบของรายงานผลการดำเนินงานตามแผนปฏิบัติการ ประจำปีงบประมาณ พ.ศ. ๒๕๖๘ รอบ ๑๒ เดือน ฉบับนี้ ดังนี้

- คำนำ
- สารบัญ
- ส่วนที่ ๑ บทสรุปผู้บริหาร
- ส่วนที่ ๒ ผลการใช้จ่ายงบประมาณตามแผนปฏิบัติการประจำปีงบประมาณพ.ศ.๒๕๖๘
 - ผลการใช้จ่ายงบประมาณรายจ่าย
 - ผลการใช้จ่ายงบประมาณเงินรายได้
 - ผลการใช้จ่ายเงินกู้ยืมเงินกู้ยืมปีงบประมาณ พ.ศ. ๒๕๖๗ ใช้ในปีงบประมาณ พ.ศ. ๒๕๖๘

- ส่วนที่ ๓ ผลการดำเนินงานของตัวชี้วัดตามแผนปฏิบัติราชการ ประจำปีงบประมาณ พ.ศ. ๒๕๖๘ รอบ ๑๒ เดือน

- ผลการดำเนินงานของตัวชี้วัดความสำเร็จตามแผนพัฒนามหาวิทยาลัย ฉบับที่ ๑๓ (พ.ศ. ๒๕๖๖ – ๒๕๗๐) ประจำปีงบประมาณ พ.ศ. ๒๕๖๘ รอบ ๑๒ เดือน
- ผลการดำเนินงานของตัวชี้วัดความสำเร็จตามแผนยุทธศาสตร์การจัดสรรงบประมาณ รายจ่ายประจำปี พ.ศ. ๒๕๖๘ รอบ ๑๒ เดือน

- ส่วนที่ ๔ สรุปการปรับแผนปฏิบัติราชการประจำปีงบประมาณ พ.ศ. ๒๕๖๘

- ส่วนที่ ๕ รายละเอียดตามแผนปฏิบัติราชการประจำปีงบประมาณ พ.ศ. ๒๕๖๘ ประกอบด้วย งบบุคลากร งบลงทุน (ครุภัณฑ์/สิ่งก่อสร้าง) งบเงินอุดหนุน (โครงการ) ของงบประมาณรายจ่ายและงบบุคลากร งบลงทุน (ครุภัณฑ์) งบรายจ่ายอื่น (โครงการ) ของงบประมาณเงินรายได้

- ส่วนที่ ๖ ภาคผนวก

- คำสั่งคณะกรรมการเร่งรัดติดตามการปฏิบัติงานและการใช้จ่ายงบประมาณประจำปี งบประมาณ พ.ศ. ๒๕๖๘
- คณะผู้จัดทำ

การดำเนินการ

ทั้งนี้ การจัดทำรายงานผลการดำเนินงานตามแผนปฏิบัติราชการ พ.ศ. ๒๕๖๘ ได้รวบรวมข้อมูล ที่ผ่านการพิจารณาและให้ข้อเสนอแนะ จากที่ประชุมคณะกรรมการเร่งรัดติดตามฯ ประจำปีงบประมาณ พ.ศ. ๒๕๖๘ ครั้งที่ ๔/๒๕๖๘ เมื่อวันที่ ๒๐ ตุลาคม ๒๕๖๘ เรียบร้อยแล้ว และข้อมูลการปรับแผนปฏิบัติราชการประจำปี งบประมาณ พ.ศ. ๒๕๖๘ จากงานนโยบายและยุทธศาสตร์ กองนโยบายและแผน

ข้อมูลประกอบการพิจารณา

สามารถดาวน์โหลดข้อมูล รายงานผลการดำเนินงานตามแผนปฏิบัติราชการ ประจำปีงบประมาณ พ.ศ. ๒๕๖๘ รอบ ๑๒ เดือน ได้จาก QR Code ด้านล่างนี้



ข้อเสนอเพื่อโปรดพิจารณา

จึงเสนอต่อคณะกรรมการบริหารมหาวิทยาลัย (กบม.) เพื่อโปรดพิจารณาให้ข้อเสนอแนะ รายงานผลการดำเนินงานตามแผนปฏิบัติราชการ ประจำปีงบประมาณ พ.ศ. ๒๕๖๘ รอบ ๑๒ เดือน

ที่ประชุมพิจารณา รายงานผลการดำเนินงานตามแผนปฏิบัติการประจำปีงบประมาณ พ.ศ. ๒๕๖๘ รอบ ๑๒ เดือน ซึ่งจัดทำขึ้นตามเกณฑ์ ITA ตัวชี้วัดย่อย ๙.๒ ด้านการบริหารงานและการใช้จ่ายงบประมาณ โดยอ้างอิงข้อมูลผลการใช้จ่ายงบประมาณสิ้นไตรมาสที่ ๔ ผลการดำเนินงานตามตัวชี้วัดรอบ ๑๒ เดือน และข้อมูลการปรับแผนปฏิบัติการ ทั้งนี้ ข้อมูลทั้งหมดได้ผ่านการพิจารณาและรับข้อเสนอแนะจากคณะกรรมการเร่งรัดติดตามการปฏิบัติงานและการใช้จ่ายงบประมาณ เมื่อวันที่ ๒๐ กุมภาพันธ์ ๒๕๖๘ แล้ว

๑. ผลการเบิกจ่ายงบประมาณปีงบประมาณ ๒๕๖๘

๑.๑ งบรายจ่ายประจำและงบลงทุน

ได้รับจัดสรร ๗๓๙,๔๑๙,๗๐๐ บาท และจัดสรรเพิ่ม ๑,๒๘๔,๐๐๐ บาท รวม ๗๔๐,๗๑๐,๐๐๐ บาท ใช้จ่ายแล้ว ๖๘๓,๔๗๓,๐๑๔.๑๔ บาท (๙๒.๒๗%) กักเงินเหลือมปี ๒๖,๘๙๖,๔๖๔ บาท (๓.๖๓%) และส่งคืนกรมบัญชีกลาง ๓๐,๐๓๓,๖๒๙.๘๖ บาท (๔.๐๙%)

๑.๒ งบลงทุนที่กักเงินไปในปี ๒๕๖๙

- การก่อสร้างอาคารคณะสถาปัตยกรรมศาสตร์ ๓๘,๔๗๕,๐๐๐ บาท (พักงบ เนื่องจากยกเลิกจัดจ้างครั้งที่ ๑ และพื้นที่ก่อสร้างไม่พร้อม)

- ครุภัณฑ์ปฏิบัติการคอมพิวเตอร์เพื่อออกแบบแพชชีน ๓,๘๗๘,๔๐๐ บาท (กักเงินแล้วปรับ TOR หลายครั้ง)

- ชุดฝึกปฏิบัติการสถานีซาร์จายานยนต์ไฟฟ้า (กักเงินแล้ว ถ้าเข้าจากการปรับ TOR)

- ครุภัณฑ์ห้องปฏิบัติการวิศวกรรมโยธาและออกแบบด้วยคอมพิวเตอร์ขั้นสูง ๑๖,๕๐๐,๐๐๐ บาท (กักเงินแล้ว ปรับ TOR)

- งบอุดหนุนวัสดุการศึกษา (คณะศิลปศาสตร์) เบิกจ่ายแล้ว

๑.๓ เงินกักปี ๒๕๖๗ ที่เบิกในปี ๒๕๖๘

- งบลงทุน ๑๕ รายการ เบิกแล้ว ๑๔ รายการ (เหลืองานออกแบบก่อสร้าง ๒,๘๕๐,๐๐๐ บาท)

- งบอุดหนุนเบิกจ่ายครบถ้วน

๒. งบประมาณเงินรายได้

ได้รับจัดสรร ๓๔๑,๓๗๓,๕๐๐ บาท และเพิ่ม ๙,๘๗๓,๐๐๐ บาท (๒.๘๙%) รวม ๓๕๑,๒๔๖,๕๐๐ บาท ใช้จ่ายแล้ว ๒๙๑,๘๓๖,๔๘๐.๘๐ บาท (๘๓.๐๙%) กักเงินปี ๒๕๖๙ จำนวน ๗,๔๔๙,๑๒๘ บาท (๒.๑๒%) และคงเหลือเข้ารายได้สะสม ๕๑,๐๙๖,๘๙๑.๒๐ บาท (๑๔.๗๙%)

จัดสรรเป็นงบลงทุน ๒ รายการ งบดำเนินงาน ๒๐ รายการ งบรายจ่ายอื่น ๑ รายการ และโครงการ ๑ รายการ ขณะที่เงินกักจากปี ๒๕๖๗ (๒๓ รายการ) เบิกจ่ายครบถ้วน

๓. ผลการดำเนินงานตามตัวชี้วัด

- แผน ๑๓: ตัวชี้วัด ๒๖ ตัว บรรลุ ๑๙ ไม่บรรลุ ๘

- ยุทธศาสตร์จัดสรรงบประมาณ: ๓๓ ตัวชี้วัด บรรลุ ๒๓ ไม่บรรลุ ๑๐

ตัวชี้วัดที่ไม่บรรลุ เช่น

- QS Star ได้ ๓ จากเป้าหมาย ๕ ดาว

- งานวิจัย/นวัตกรรมที่นำไปใช้ประโยชน์ ๙๓ จาก ๑๕๘

- ระดับความสุขบุคลากร ๓.๗๗ จาก ๔.๕

- นักศึกษาแลกเปลี่ยนเข้า ๓,๘๐๗ จาก ๗,๐๐๐

- ความพึงพอใจผู้ใช้บัณฑิต ๘๖.๕๗ จาก ๘๘

- หลักสูตรผ่าน AUNQA/มาตรฐานสากล ร้อยละ ๕.๘๘ จาก ๑๕

- ตัวชี้วัดผลผลิตด้านผู้สำเร็จการศึกษา (สังคมศาสตร์-วิทยาศาสตร์) ไม่บรรลุหลาย

รายการ

๔. สรุปการปรับแผนปฏิบัติการ (รอบ ๑๒ เดือน)

- งบลงทุน ๑๓๙ รายการ ปรับแผน ๓ รายการ
 - โครงการจัดสรร ปรับแผน ๗๕ โครงการ
- รวมอัตราการปรับแผนคิดเป็นร้อยละ ๒๐.๓๑

ที่ประชุมได้เสนอข้อคิดเห็นและข้อเสนอแนะ ดังนี้

๑. ให้นำหน่วยงานเร่งติดตามการใช้จ่ายงบประมาณที่เกินเหลือในปีที่แล้วเสร็จภายในกรอบเวลาที่กำหนด

๒. ให้หัวหน้าหน่วยงานเจ้าของตัวชี้วัดตรวจสอบสาเหตุของตัวชี้วัดที่ไม่บรรลุผล พร้อมจัดทำแนวทางแก้ไขหรือมาตรการปรับปรุงที่ชัดเจน และรายงานผลความคืบหน้าต่อผู้บริหารตามลำดับ

๓. ให้มีการหารือเรื่องการปรับเป้าหมาย KPI ใหม่ โดยจะนำเข้าสู่การพิจารณาเพิ่มเติมในการประชุมระหว่างวันที่ ๒๗-๒๙ พฤศจิกายน ๒๕๖๘ เพื่อให้เป้าหมายมีความเหมาะสม สอดคล้องกับบริบทการดำเนินงานจริง

๔. การจัดทำแผนปฏิบัติการฉบับที่ ๑๔ ควรดำเนินการให้แล้วเสร็จเร็วขึ้นประมาณ ๑ ปี เพื่อสอดคล้องกับรอบการบริหารงาน และเพื่อให้การติดตามผลการดำเนินงาน (KPI) มีความชัดเจนและมีประสิทธิภาพมากยิ่งขึ้น โดย KPI บางตัวอาจคงเดิมหรือปรับปรุงตามผลการติดตามของแต่ละหน่วยงาน

มติที่ประชุม เห็นชอบรายงานผลการดำเนินงานตามแผนปฏิบัติการ ประจำปีงบประมาณ พ.ศ. ๒๕๖๘ รอบ ๑๒ เดือน และมอบหมายให้หน่วยงานที่เกี่ยวข้องดำเนินการตามข้อเสนอแนะ รวมทั้งเร่งรัดการติดตามผลการใช้จ่ายงบประมาณและการบรรลุผลตัวชี้วัดตามที่ได้พิจารณาในที่ประชุม

(อาจารย์ ดร.มณฑนา เตียวงษ์สุวรรณ)

รองอธิการบดี

กรรมการและเลขานุการคณะกรรมการบริหารมหาวิทยาลัย

การประชุมคณะกรรมการบริหารมหาวิทยาลัย (กบม.)

ครั้งที่ ๑๖/๒๕๖๘

เมื่อวันพุธที่ ๒๖ พฤศจิกายน ๒๕๖๘

ระเบียบวาระที่ ๕ เรื่องเสนอเพื่อทราบ

วาระที่ ๕.๑ รายงานวิเคราะห์ผลการรับนักศึกษาใหม่ ปีการศึกษา ๒๕๖๘

สรุปเรื่อง

บทสรุปผู้บริหาร

รายงานวิเคราะห์ผลการรับนักศึกษาใหม่นี้ จัดทำขึ้นเพื่อให้ทราบจำนวนแผนการรับนักศึกษาผู้มาสมัคร และรับไว้ วิเคราะห์และเปรียบเทียบผลการรับนักศึกษาของมหาวิทยาลัยเทคโนโลยีราชมงคลพระนคร โดยใช้ข้อมูล ณ วันที่ 31 กรกฎาคม 2568 สรุปผลการรับนักศึกษาใหม่ ปีการศึกษา 2568 ดังนี้

1. ข้อมูลสรุป

1.1 หลักสูตรที่เปิดสอน

ปี 2568 มหาวิทยาลัยฯ
จัดการเรียนการสอน

89
หลักสูตร

| | |
|-----------------------|----------|
| - ปวช. 14 หลักสูตร | (15.73%) |
| - ป.ตรี 55 หลักสูตร | (61.80%) |
| - ป.โท 12 หลักสูตร | (13.48%) |
| - ป.บัณฑิต 1 หลักสูตร | (1.12%) |
| - ป.เอก 7 หลักสูตร | (7.87%) |

"ปีการศึกษา 2568 มหาวิทยาลัยฯ มีหลักสูตรเพิ่มขึ้น 5 หลักสูตร"

1.2 แผนรับนักศึกษา

ปีการศึกษา 2568
มีการกำหนดเป้าหมาย
แผนรับนักศึกษา จำนวน

4,840
คน

| | |
|-------------------|----------|
| - ปวช. 315 คน | (6.51%) |
| - ป.บัณฑิต 180 คน | (3.72%) |
| - ป.ตรี 4,015 คน | (82.95%) |
| - ป.โท 255 คน | (5.27%) |
| - ป.เอก 75 คน | (1.55%) |

"ปีการศึกษา 2568 มีแผนการรับนักศึกษาลดลง 0.51 %"

1.3 ผู้มาสมัคร

มีผู้สนใจสมัครเข้าศึกษา
จำนวน

6,517
คน

| | |
|------------------|----------|
| - ปวช. 357 คน | (5.48%) |
| - ป.บัณฑิต 18 คน | (0.28%) |
| - ป.ตรี 5,965 คน | (91.53%) |
| - ป.โท 136 คน | (2.09%) |
| - ป.เอก 41 คน | (0.63%) |

"ปีการศึกษา 2568 มีผู้มาสมัคร เพิ่มขึ้น 14.88 %"

1.4 นักศึกษาที่ได้รับ

ปีการศึกษา 2568 มหาวิทยาลัยเทคโนโลยีราชมงคลพระนคร
รับนักศึกษาไว้ทั้งสิ้น จำนวน

3,702 คน

| | | |
|------------|----------|----------|
| - ปวช. | 221 คน | (5.97%) |
| - ป.บัณฑิต | 15 คน | (0.41%) |
| - ป.ตรี | 3,316 คน | (89.57%) |
| - ป.โท | 117 คน | (3.16%) |
| - ป.เอก | 33 คน | (0.89%) |

คณะที่มีนักศึกษาไว้มากที่สุด 3 อันดับแรก

คณะบริหารธุรกิจ
33.60%

คณะวิศวกรรมศาสตร์
30.42%

คณะเทคโนโลยีคหกรรมศาสตร์
10.48%

"ปีการศึกษา 2568 รับนักศึกษา เพิ่มขึ้น 2.66 %"

2. สรุปผลเชิงเปรียบเทียบ

2.1 เปรียบเทียบจำนวนนักศึกษาที่ได้รับ ปีการศึกษา 2567 - 2568

ภาพรวมมีนักศึกษาได้รับไว้ ปี 2568 สูงกว่าปี 2567 จำนวน 96 คน (ร้อยละ 2.66) รายละเอียด ดังนี้

| | | |
|-------------------------------------|-----------------------|-------------------------------|
| 1) ระดับประกาศนียบัตรวิชาชีพ (ปวช.) | ลดลงจำนวน 58 คน | (ร้อยละ 20.79) |
| 2) ระดับ ป.บัณฑิต | เพิ่มขึ้นจากเดิม 100% | (เนื่องจากปี 2567 ไม่เปิดรับ) |
| 3) ระดับปริญญาตรี | เพิ่มขึ้นจำนวน 79 คน | (ร้อยละ 2.44) |
| 4) ระดับปริญญาโท | เพิ่มขึ้นจำนวน 44 คน | (ร้อยละ 60.27) |
| 5) ระดับปริญญาเอก | เพิ่มขึ้นจำนวน 16 คน | (ร้อยละ 94.11) |

คณะที่มีนักศึกษาได้รับเพิ่มขึ้น ได้แก่

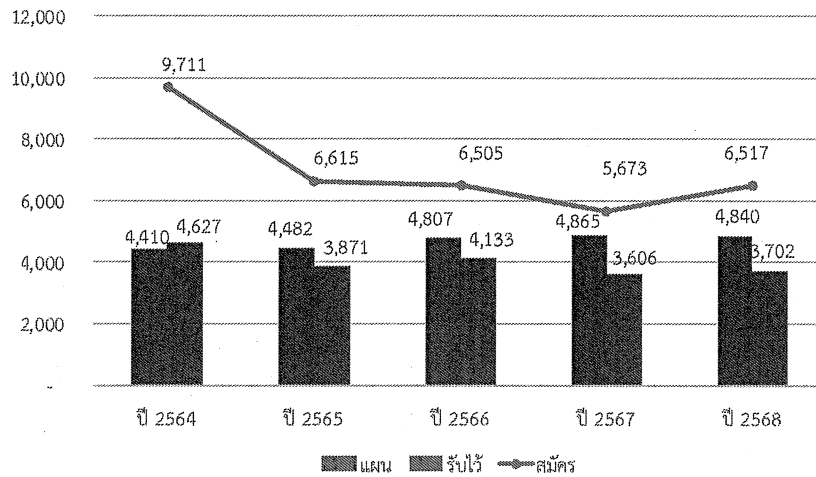
- คณะเศรษฐศาสตร์อุตสาหกรรม
- คณะวิทยาศาสตร์และเทคโนโลยี
- คณะวิศวกรรมศาสตร์
- คณะสถาปัตยกรรมศาสตร์ฯ

2.2 เปรียบเทียบจำนวนนักศึกษาได้รับไว้กับแผนการรับฯ ปีการศึกษา 2568

จำแนกตามระดับการศึกษา พบว่า ทุกระดับมีนักศึกษาได้รับไว้ต่ำกว่าแผนรับทั้งสิ้น 23.57%
รายละเอียด ดังนี้

| | | |
|-------------------------------------|-------------------------|----------------|
| 1) ระดับประกาศนียบัตรวิชาชีพ (ปวช.) | ต่ำกว่าแผน จำนวน 94 คน | (ร้อยละ 29.84) |
| 2) ระดับ ป.บัณฑิต | ต่ำกว่าแผน จำนวน 165 คน | (ร้อยละ 91.67) |
| 3) ระดับปริญญาตรี | ต่ำกว่าแผน จำนวน 699 คน | (ร้อยละ 17.41) |
| 4) ระดับปริญญาโท | ต่ำกว่าแผน จำนวน 138 คน | (ร้อยละ 54.12) |
| 5) ระดับปริญญาเอก | ต่ำกว่าแผน จำนวน 42 คน | (ร้อยละ 56.00) |

3. วิเคราะห์ผลในภาพรวม



โดยภาพรวม ผลการวิเคราะห์แนวโน้มการรับนักศึกษาในช่วงปี 2564-2568 แสดงให้เห็นว่ามหาวิทยาลัยเทคโนโลยีราชมงคลพระนครมีแนวโน้มอยู่ในช่วงของการฟื้นตัวทางการรับนักศึกษาอย่างชัดเจน หลังจากที่จำนวนผู้สมัครลดลงต่อเนื่องระหว่างปี 2564-2567 แต่กลับเพิ่มขึ้นอีกครั้งในปี 2568 (รวมทั้งนักศึกษารับไว้ที่เพิ่มขึ้นจากปี 2567) สัญญาณเชิงบวกนี้สะท้อนถึงประสิทธิภาพของนโยบายและกลยุทธ์การรับนักศึกษาของมหาวิทยาลัย ซึ่งสามารถปรับตัวให้สอดคล้องกับโครงสร้างประชากร พฤติกรรมผู้เรียน และสภาพเศรษฐกิจสังคมที่เปลี่ยนแปลงอย่างรวดเร็ว

การเพิ่มขึ้นของจำนวนผู้สมัครไม่ได้เกิดจากปัจจัยเชิงประชากรเพียงอย่างเดียว (เช่น การเพิ่มขึ้นของนักเรียน ม.6) แต่เป็นผลจากปัจจัยผสมที่มหาวิทยาลัยควบคุมได้ เช่น การใช้ระบบ TCAS (ที่กลับมาเปิดรับอีกครั้งในปีการศึกษา 2568), การเปิดหลักสูตรใหม่ในสาขาที่ตลาดแรงงานต้องการ รวมถึงการสื่อสารประชาสัมพันธ์เชิงรุกที่ทำให้มหาวิทยาลัยเข้าถึงกลุ่มเป้าหมายในวงกว้างมากขึ้น


อย่างไรก็ตาม แม้จำนวนผู้สมัครและผู้เข้าเรียนจะเพิ่มขึ้น แต่สัดส่วนนักศึกษารับไว้ต่อผู้สมัครยังอยู่ในระดับประมาณร้อยละ 55-60 ซึ่งแสดงว่ามหาวิทยาลัยยังมีที่นั่งเหลือต่ำกว่าแผนรับที่ตั้งไว้ จึงควรมีการสร้างกลยุทธ์หรือแนวทางกระตุ้นให้ผู้สมัครที่ผ่านการคัดเลือกตัดสินใจเลือกเข้าศึกษาต่อในมหาวิทยาลัยเทคโนโลยีราชมงคลเพื่อเพิ่มอัตราการยืนยันสิทธิ์ เช่น การจัดโครงการ Pre-University หรือ Orientation เชิงแนะแนวก่อนเปิดภาคการศึกษา เพื่อสร้างความผูกพันกับผู้สมัครที่ได้รับสิทธิ์ รวมถึงการปรับระบบติดตามผู้สมัครหลังประกาศผลให้มีประสิทธิภาพมากขึ้น เพื่อป้องกันการสละสิทธิ์ก่อนลงทะเบียน

ในเชิงนโยบาย มหาวิทยาลัยควรใช้ข้อมูลแนวโน้มนี้เป็นฐานในการกำหนด ยุทธศาสตร์การรับนักศึกษาในระยะ 3-5 ปีข้างหน้า เช่น

- 1) การพัฒนาหลักสูตรและแผนรับเชิงคาดการณ์ เพื่อคาดการณ์ความต้องการของตลาดผู้เรียนในอนาคตโดยเฉพาะในสาขาที่สอดคล้องกับอุตสาหกรรมใหม่
- 2) การส่งเสริมการตลาดการศึกษาเชิงกลยุทธ์ ประชาสัมพันธ์เชิงรุกอย่างต่อเนื่อง
- 3) การเชื่อมโยงกับโรงเรียนและสถานประกอบการที่มีชื่อเสียง มหาวิทยาลัยควรสร้างเครือข่ายความร่วมมือกับโรงเรียนมัธยมและสถานประกอบการเพื่อสร้างเส้นทางการเรียนรู้ต่อเนื่อง
- 4) การสนับสนุนทุนและมาตรการช่วยเหลือทางการเงินเพิ่มขึ้น เพิ่มโอกาสให้ผู้เรียนจากครอบครัวยากจนหรือพื้นที่ห่างไกลสามารถเข้าถึงการศึกษาได้
- 5) การติดตามและประเมินผลเชิงข้อมูลของผู้สมัครและผู้เข้าเรียนจริงในแต่ละรอบ เป็นต้น

ข้อมูลประกอบ

รายงานวิเคราะห์ผลการรับนักศึกษาใหม่ ปีการศึกษา ๒๕๖๘ สามารถดาวน์โหลดข้อมูล
จาก QR Code



QR Code ดาวน์โหลดเล่มรายงานฉบับเต็ม

ข้อเสนอเพื่อโปรดทราบ

จึงเสนอต่อที่ประชุมคณะกรรมการบริหารมหาวิทยาลัย เพื่อโปรดทราบรายงานวิเคราะห์
ผลการรับนักศึกษาใหม่ ปีการศึกษา ๒๕๖๘

ประธานแจ้งว่า หลักสูตรของมหาวิทยาลัยถือเป็น “ผลิตภัณฑ์” ของมหาวิทยาลัย เนื่องจาก
รายได้หลักมาจากการให้บริการการศึกษา หากผลิตภัณฑ์ไม่โดดเด่นและไม่ตอบโจทย์ต่อความต้องการ
ของสังคมที่เปลี่ยนแปลง มหาวิทยาลัยจะมีความยากลำบากในการรับนักศึกษา จึงฝากให้ทุกหน่วยงานที่
เกี่ยวข้องติดตามและพิจารณาแผนการรับนักศึกษาในปี โดยสรุปตัวเลขดังนี้ แผนรับนักศึกษา ๔,๘๔๐ คน
ผู้มาสมัคร ๖,๕๑๗ คน และรับเข้า ๓,๗๐๒ คน ทั้งนี้มีผู้สมัครบางส่วนเปลี่ยนใจไปสถาบันอื่นและมีผู้ถูกคัดออก
จากการสัมภาษณ์ ประธานฝากให้ผู้บริหารตรวจสอบหน่วยงานที่รับผิดชอบด้านนี้

รองอธิการบดี (ผศ.ดร.กษิณีเดช สุทธิวานิช) เสนอแนะว่า ควรตรวจสอบสาเหตุของการคัด
ออกจากการสัมภาษณ์อย่างละเอียด ประธานสรุปว่า ต้องวิเคราะห์ข้อมูลเชิงลึกเพื่อตรวจสอบเหตุผลของการ
คัดออกและปัญหาที่เกี่ยวข้องกับการรับนักศึกษา

มติที่ประชุม รับทราบการรายงานวิเคราะห์ผลการรับนักศึกษาใหม่ ปีการศึกษา ๒๕๖๘ และ
ดำเนินการตามข้อเสนอแนะของที่ประชุม



(อาจารย์ ดร.มันทนา เตียวงษ์สุวรรณ)

รองอธิการบดี

กรรมการและเลขานุการคณะกรรมการบริหารมหาวิทยาลัย

การประชุมคณะกรรมการบริหารมหาวิทยาลัย (กบม.)

ครั้งที่ ๑๖/๒๕๖๘

เมื่อวันพุธที่ ๒๖ พฤศจิกายน ๒๕๖๘

ระเบียบวาระที่ ๕ เรื่องเสนอเพื่อทราบ


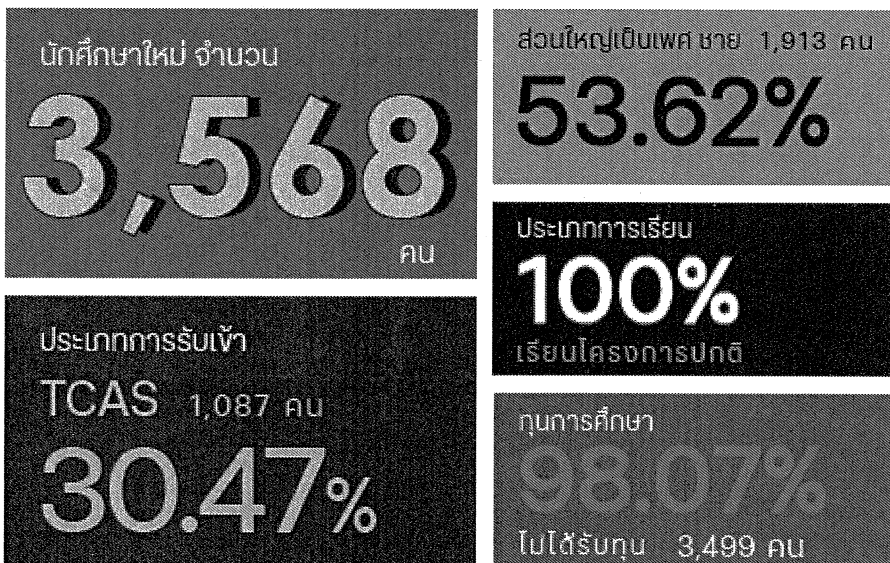
วาระที่ ๕.๒ รายงานข้อมูลพื้นฐานนักศึกษาใหม่ ปีการศึกษา ๒๕๖๘

สรุปเรื่อง

ข้อมูลพื้นฐานนักศึกษาใหม่ ปีการศึกษา 2568




ข้อมูลพื้นฐานนักศึกษาใหม่ ที่มาขึ้นทะเบียนเป็นนักศึกษาของมหาวิทยาลัยเทคโนโลยีราชมงคลพระนคร ประจำปีการศึกษา 2568 ผ่านระบบการลงทะเบียนนักศึกษาของสำนักส่งเสริมวิชาการและงานทะเบียน ดังนี้

ด้านข้อมูลทั่วไป



(ข้อมูล ณ วันที่ 31 กรกฎาคม 2568)

ด้านสังคมและเศรษฐกิจ



| | | | | |
|-----------------|---|---|---------------------------------|---------------------------------|
| รายได้บิดา | น้อยกว่าหรือเท่ากับ 15,000 บาท/เดือน | 31.45% 1,122 คน | 15,001 - 30,000 บาท ต่อเดือน | 27.61% 985 คน |
| | รายได้มารดา | น้อยกว่าหรือเท่ากับ 15,000 บาท/เดือน | 39.04% 1,393 คน | 15,001 - 30,000 บาท ต่อเดือน |
| รายได้ผู้ปกครอง | น้อยกว่าหรือเท่ากับ 15,000 บาท/เดือน | 45.85% 1,636 คน | 15,001 - 30,000 บาท ต่อเดือน | 30.66% 1,094 คน |

ข้อมูลประกอบ

รายงานข้อมูลพื้นฐานนักศึกษาใหม่ ปีการศึกษา ๒๕๖๘



QR Code ดาวน์โหลดเล่มรายงานฉบับเต็ม

ข้อเสนอเพื่อโปรดทราบ

จึงเสนอต่อที่ประชุมคณะกรรมการบริหารมหาวิทยาลัย เพื่อโปรดทราบรายงานข้อมูลพื้นฐานนักศึกษาใหม่ ปีการศึกษา ๒๕๖๘

ประธานแจ้งว่า ข้อมูลที่นำเสนอเป็นการวิเคราะห์พื้นฐานของนักศึกษาใหม่ ทั้งระดับปริญญาตรีและปริญญาโท เพื่อทำความเข้าใจภูมิหลังของนักศึกษา ทั้งด้านระดับการศึกษา สถานภาพทางสังคม และอาชีพ/รายได้ของบิดามารดา ข้อมูลนี้จะนำไปใช้ในการวางแผนแนะแนวการศึกษาอย่างเป็นระบบ ประธานขอให้ทุกหน่วยงานที่เกี่ยวข้องตรวจสอบรายละเอียดเพิ่มเติมเกี่ยวกับที่มาของนักศึกษา โดยเฉพาะการระบุโรงเรียนต้นสังกัด และหากเป็นไปได้ให้สรุปข้อมูล ๓๐ โรงเรียนที่ส่งนักศึกษาเข้ามหาวิทยาลัยมากที่สุด เพื่อนำไปใช้สร้างความสัมพันธ์และความร่วมมือกับโรงเรียนเหล่านี้ในอนาคต

มติที่ประชุม รับทราบรายงานข้อมูลพื้นฐานนักศึกษาใหม่ ปีการศึกษา ๒๕๖๘ ดังเสนอ

(อาจารย์ ดร.มัทนา เตียวงษ์สุวรรณ)

รองอธิการบดี

กรรมการและเลขานุการคณะกรรมการบริหารมหาวิทยาลัย