



บันทึกข้อความ

ส่วนราชการ กองนโยบายและแผน มหาวิทยาลัยเทคโนโลยีราชมงคลพระนคร โทร. ๐-๒๖๖๕-๓๗๓๓

ที่ ศธ ๐๕๘๑.๑๖/ ๐๕๘ วันที่ ๒๖ มีนาคม ๒๕๖๒

เรื่อง รายงานผลการดำเนินงานของตัวชี้วัดความสำเร็จตามแผนยุทธศาสตร์การพัฒนามหาวิทยาลัยเทคโนโลยี
ราชมงคลพระนคร รอบปีงบประมาณ พ.ศ. ๒๕๖๒ ครั้งที่ ๑

เรียน ผู้อำนวยการสถาบัน/สำนัก/กอง/ศูนย์

ตามหนังสือ มหาวิทยาลัยเทคโนโลยีราชมงคลพระนคร ที่ ศธ ๐๕๘๑.๑๖/๓๙๗๖ ลงวันที่ ๑๑ ตุลาคม ๒๕๖๑ เรื่อง การนำแผนปฏิบัติการราชการประจำปีงบประมาณ พ.ศ. ๒๕๖๒ สู่การปฏิบัติ มหาวิทยาลัยฯ ได้ส่งแผนปฏิบัติการราชการประจำปีงบประมาณ พ.ศ. ๒๕๖๒ เพื่อให้หน่วยงานนำไปเป็นเครื่องมือการบริหารงาน กำกับ ติดตาม ประเมินผล และรายงานผลการดำเนินงานตามแบบฟอร์มและกรอบระยะเวลาที่กำหนด ความละเอียดแจ้งแล้ว นั้น

บัดนี้ ได้ถึงกำหนดการรายงานผลการดำเนินงานตามดัชนีชี้วัดของแผนพัฒนามหาวิทยาลัยฯ รอบปีงบประมาณ พ.ศ. ๒๕๖๒ ครั้งที่ ๑ ในวันที่ ๒๒ เมษายน ๒๕๖๒ (รายละเอียดดังเอกสารแนบ) กองนโยบายและแผน จึงขอให้หน่วยงานท่านเตรียมรวบรวมข้อมูลและส่งรายงานผลการดำเนินงานฯ ดังกล่าว ภายในวันที่กำหนด พร้อมส่งไฟล์เข้า Email: plan.rmcutp@rmcutp.ac.th

จึงเรียนมาเพื่อโปรดทราบและพิจารณาดำเนินการต่อไป

(นางรตนมน จันทอรุทัย)

ผู้อำนวยการกองนโยบายและแผน

เอกสารแนบ 1

รอบการเก็บข้อมูลตามดัชนีชี้วัด รอบ ปีงบประมาณ ครั้งที่ 1 รอบการเก็บข้อมูล ตุลาคม 2561 – มีนาคม 2562

(กำหนดส่งวันที่ 22 เมษายน 2562)

ยุทธศาสตร์	ดัชนีชี้วัดด้านการบริหาร (ตามเล่มแผนพัฒนามหาวิทยาลัยฯ ระยะที่ 12)	หน่วยนับ	ค่า เป้าหมาย	หน่วยงานรับผิดชอบ ดัชนีชี้วัด
ยุทธศาสตร์ที่ 1 พัฒนาการจัดการ เรียนการสอน	1.1.1.2 ร้อยละของอาจารย์ประจำที่มี คุณวุฒิปริญญาเอก	ร้อยละ	20	กองบริหารงานบุคคล
	1.1.1.3 ร้อยละของอาจารย์ประจำที่ ดำรงตำแหน่งทางวิชาการ	ร้อยละ	25	กองบริหารงานบุคคล
ยุทธศาสตร์ที่ 2 เพิ่มประสิทธิภาพ และประสิทธิผลของ งานวิจัยและพัฒนา	2.1.1.1 ร้อยละของจำนวนผลงานวิจัยที่ ได้รับการตีพิมพ์ในระดับชาติ และ ระดับนานาชาติต่อจำนวน อาจารย์ประจำ และนักวิจัย	ร้อยละ	15	สถาบันวิจัยและพัฒนา
	2.1.1.2 จำนวนโครงการวิจัยที่ได้รับการ สนับสนุนจากแหล่งภายนอกทั้งที่ เป็นหัวหน้าโครงการ และเป็น ผู้วิจัยร่วม	โครงการ	16	สถาบันวิจัยและพัฒนา
	2.2.1.1 ร้อยละความสำเร็จของการ ดำเนินงานตามแผนพัฒนาระบบ สนับสนุนการวิจัย	ร้อยละ	50	สถาบันวิจัยและพัฒนา
	2.3.1.2 จำนวนผลงานวิจัยและพัฒนา ที่สามารถจดทะเบียนทรัพย์สิน ทางปัญญา สิทธิบัตร อนุสิทธิบัตร	ผลงาน	4	สถาบันวิจัยและพัฒนา
	2.3.2.1 จำนวนงบประมาณสนับสนุนการ วิจัยและงานสร้างสรรค์ต่อ อาจารย์ประจำ	บาท/คน	สายวิทย์ 60,000 สังคม 20,000	สถาบันวิจัยและพัฒนา

หมายเหตุ - ดัชนีชี้วัดที่ 5.3.1.1 กำหนดส่ง 1 พฤศจิกายน 2562 ผู้รับผิดชอบ สำนักประกันคุณภาพ
- ดัชนีชี้วัดที่ 5.3.2.2 กำหนดส่ง 21 ตุลาคม 2562 ผู้รับผิดชอบ สำนักประกันคุณภาพ

เอกสารแนบ 1

รอบการเก็บข้อมูลตามดัชนีชี้วัด รอบ ปีงบประมาณ ครั้งที่ 1 รอบการเก็บข้อมูล ตุลาคม 2561 – มีนาคม 2562

(กำหนดส่งวันที่ 22 เมษายน 2562)

ยุทธศาสตร์	ดัชนีชี้วัดด้านการบริหาร (ตามเล่มแผนพัฒนามหาวิทยาลัยฯ ระยะที่ 12)	หน่วยนับ	ค่า เป้าหมาย	หน่วยงานรับผิดชอบ ดัชนีชี้วัด
ยุทธศาสตร์ที่ 3 พัฒนาการบริการ วิชาการและพัฒนา อาชีพอย่างมีคุณภาพ	3.1.1.1 จำนวนเครือข่ายด้านการบริการ วิชาการกับหน่วยงานภายนอก ทั้งภาครัฐ ชุมชน เอกชน ภาคอุตสาหกรรม	เครือข่าย	18	สถาบันวิจัยและพัฒนา
	3.1.1.2 ร้อยละของจำนวนเครือข่าย ความร่วมมือด้านบริการวิชาการที่ มีการดำเนินงานต่อเนื่องร่วมกับ มหาวิทยาลัย	ร้อยละ	80	สถาบันวิจัยและพัฒนา
	3.2.1.1 ร้อยละความสำเร็จของการ ปฏิบัติตามแผนพัฒนาระบบการ บริหารจัดการด้านบริการ วิชาการ	ร้อยละ	50	สถาบันวิจัยและพัฒนา
	3.3.1.1 จำนวนบุคคลหรือหน่วยงานเข้า มารับบริการวิชาการใน มหาวิทยาลัย	หน่วยงาน	16	สถาบันวิจัยและพัฒนา
	3.4.1.1 จำนวนโครงการให้บริการ วิชาการแก่สังคม	โครงการ	18	สถาบันวิจัยและพัฒนา
	3.4.1.2 จำนวนเงินรายได้จากบริการ สังคม	ล้านบาท	9.9	สถาบันวิจัยและพัฒนา
	3.5.1.1 จำนวนโครงการบริการวิชาการ ที่ใช้ประโยชน์ในการพัฒนาและ สร้างมูลค่าเพิ่มทางเศรษฐกิจ และสังคม	โครงการ	9	สถาบันวิจัยและพัฒนา

- หมายเหตุ
- ดัชนีชี้วัดที่ 5.3.1.1 กำหนดส่ง 1 พฤศจิกายน 2562 ผู้รับผิดชอบ สำนักประกันคุณภาพ
 - ดัชนีชี้วัดที่ 5.3.2.2 กำหนดส่ง 21 ตุลาคม 2562 ผู้รับผิดชอบ สำนักประกันคุณภาพ

เอกสารแนบ 1

รอบการเก็บข้อมูลตามดัชนีชี้วัด รอบ ปีงบประมาณ ครั้งที่ 1 รอบการเก็บข้อมูล ตุลาคม 2561 – มีนาคม 2562

(กำหนดส่งวันที่ 22 เมษายน 2562)

ยุทธศาสตร์	ดัชนีชี้วัดด้านการบริหาร (ตามเล่มแผนพัฒนามหาวิทยาลัยฯ ระยะที่ 12)	หน่วยนับ	ค่า เป้าหมาย	หน่วยงานรับผิดชอบ ดัชนีชี้วัด
ยุทธศาสตร์ที่ 4 พัฒนาการทำนุบำรุง ศิลปวัฒนธรรมและ รักษาสิ่งแวดล้อม อย่างยั่งยืน	4.1.1.1 จำนวนโครงการบูรณาด้านทำนุ บำรุงศาสนา ศิลปะ วัฒนธรรม ร่วมกับสังคม ชุมชน องค์กร	โครงการ	25	กองศิลปวัฒนธรรม
	4.1.1.2 จำนวนผลงานด้านการอนุรักษ์ ทำนุบำรุงศาสนา ศิลปะ และ วัฒนธรรม ที่เผยแพร่บนสื่อ เทคโนโลยี	ผลงาน	19	กองศิลปวัฒนธรรม
	4.2.1.1 ระดับความสำเร็จของโครงการ Green University	ร้อยละ	75	กองกลาง
ยุทธศาสตร์ที่ 5 พัฒนาประสิทธิภาพ การบริหารจัดการ องค์กรด้วยหลักธรร มาภิบาลอย่างมี คุณภาพ	5.1.1.1 ร้อยละของบุคลากรที่มีการ พัฒนาด้านอาชีพ	ร้อยละ	60	กองบริหารงานบุคคล
	5.2.1.1 ร้อยละความสำเร็จในการพัฒนา และปรับปรุงระบบสารสนเทศ เพื่อการบูรณาการตามพันธกิจ	ระดับ ความสำเร็จ	3	สำนักวิทยบริการและ เทคโนโลยีสารสนเทศ
	5.3.1.2 ร้อยละความสำเร็จในการปฏิบัติ ราชการของหน่วยงานตามแผนการ พัฒนามหาวิทยาลัย ระยะที่ 12	ร้อยละ	70	กองนโยบายและแผน
	5.3.1.3 ร้อยละความเสี่ยงที่ลดลงของ มหาวิทยาลัย	ร้อยละ	15	กองนโยบายและแผน
	5.3.1.4 ร้อยละความสำเร็จของการ เตรียมความพร้อมในการเป็น มหาวิทยาลัยในกำกับของรัฐ	ร้อยละ	70	กองบริหารงานบุคคล สำนักงานอธิการบดี

หมายเหตุ - ดัชนีชี้วัดที่ 5.3.1.1 กำหนดส่ง 1 พฤศจิกายน 2562 ผู้รับผิดชอบ สำนักประกันคุณภาพ

- ดัชนีชี้วัดที่ 5.3.2.2 กำหนดส่ง 21 ตุลาคม 2562 ผู้รับผิดชอบ สำนักประกันคุณภาพ

เอกสารแนบ 1

รอบการเก็บข้อมูลตามดัชนีชี้วัด รอบ ปีงบประมาณ ครั้งที่ 1 รอบการเก็บข้อมูล ตุลาคม 2561 – มีนาคม 2562

(กำหนดส่งวันที่ 22 เมษายน 2562)

ยุทธศาสตร์	ดัชนีชี้วัดด้านการบริหาร (ตามเล่มแผนพัฒนามหาวิทยาลัยฯ ระยะที่ 12)	หน่วยนับ	ค่า เป้าหมาย	หน่วยงานรับผิดชอบ ดัชนีชี้วัด
ยุทธศาสตร์ที่ 5 พัฒนาประสิทธิภาพ การบริหารจัดการ องค์กรด้วยหลักธรร มาภิบาลอย่างมี คุณภาพ	5.3.1.5 จำนวนองค์ความรู้ที่นำมา พัฒนาการปฏิบัติงานจริงของ หน่วยงานอย่างเห็นผลเป็น รูปธรรม	จำนวนองค์ ความรู้	14	ศูนย์จัดการความรู้ KM
	5.3.2.1 การใช้จ่ายงบประมาณเป็นไปตาม แผนของสำนักงบประมาณ	ร้อยละ	+,- 8	กองนโยบายและแผน
	5.4.1.1 จำนวนโครงการบูรณาการด้าน Digital Economy	โครงการ	7	สถาบันสหวิทยาการ ดิจิทัลและหุ่นยนต์
	5.5.1.1 ร้อยละรายได้อื่นที่นอกเหนือจาก งบประมาณภาครัฐ	ร้อยละ	20	กองคลัง

- หมายเหตุ
- ดัชนีชี้วัดที่ 5.3.1.1 กำหนดส่ง 1 พฤศจิกายน 2562 ผู้รับผิดชอบ สำนักประกันคุณภาพ
 - ดัชนีชี้วัดที่ 5.3.2.2 กำหนดส่ง 21 ตุลาคม 2562 ผู้รับผิดชอบ สำนักประกันคุณภาพ



รายงานผลการดำเนินงานตามแผนปฏิบัติการ
ประจำปีงบประมาณ พ.ศ. 2562 รอบ 6 เดือน
(ตุลาคม 2561 - มีนาคม 2562)

สรุปผลการดำเนินงานตามแผนปฏิบัติการประจำปีงบประมาณ พ.ศ. 2562

มหาวิทยาลัยเทคโนโลยีราชมงคลพระนคร

รอบ 6 เดือน (1 ตุลาคม 2561 – 31 มีนาคม 2562)

ตามแผนปฏิบัติการประจำปีงบประมาณ พ.ศ. 2562 มหาวิทยาลัยเทคโนโลยีราชมงคลพระนคร กำหนดความสำเร็จของการบริหารจัดการดัชนีชี้วัดให้บรรลุค่าเป้าหมายไม่น้อยกว่าร้อยละ 80 ของดัชนีชี้วัดรวมทั้งสิ้น 78 ดัชนีชี้วัด ซึ่งแบ่งเป็น

- ดัชนีชี้วัดตามแผนยุทธศาสตร์การพัฒนามหาวิทยาลัยฯ จำนวน 37 ดัชนีชี้วัด
 - ดัชนีชี้วัดตามยุทธศาสตร์การจัดสรรงบประมาณรายจ่ายประจำปี จำนวน 41 ดัชนีชี้วัด
- และให้มีการใช้จ่ายงบประมาณงบรายจ่ายในแต่ละไตรมาส ดังนี้
- ไตรมาส 1 ไม่น้อยกว่าร้อยละ 35.62
 - ไตรมาส 2 ไม่น้อยกว่าร้อยละ 30.44 (สะสมร้อยละ 66.06)
 - ไตรมาส 3 ไม่น้อยกว่าร้อยละ 18.30 (สะสมร้อยละ 84.36)
 - ไตรมาส 4 ไม่น้อยกว่าร้อยละ 15.64 (สะสมร้อยละ 100)

โดยมหาวิทยาลัยฯ ได้รับงบประมาณเพื่อดำเนินการตามแผนปฏิบัติการประจำปีงบประมาณ พ.ศ. 2562 ทั้งสิ้น 1,183,815,040 บาท แบ่งเป็นงบประมาณรายจ่ายจำนวน 875,500,900 บาท และงบประมาณเงินรายได้ จำนวน 308,314,140 บาท มีผลการดำเนินงานในรอบ 6 เดือน (1 ตุลาคม 2561- 31 มีนาคม 2562) บรรลุค่าเป้าหมายของดัชนีชี้วัดตามแผนปฏิบัติการฯ 31 ดัชนีชี้วัด คิดเป็นร้อยละ 39.74 จากดัชนีชี้วัดทั้งสิ้น 78 ดัชนีชี้วัด เมื่อพิจารณาเฉพาะรายดัชนีชี้วัดที่อยู่ระหว่างดำเนินการ จำนวน 47 ดัชนีชี้วัดจาก 78 ดัชนีชี้วัด พบว่า มีดัชนีชี้วัดที่ดำเนินการแล้ว แต่ผลการดำเนินงานยังไม่แล้วเสร็จ จำนวน 22 ดัชนีชี้วัด และมีดัชนีชี้วัดที่ต้องรอผลการประเมินสิ้นปีงบประมาณ จำนวน 25 ดัชนีชี้วัด (ดังภาพที่ 1) แบ่งเป็น ดัชนีชี้วัดตามแผนยุทธศาสตร์การพัฒนามหาวิทยาลัยฯ จำนวน 2 ดัชนีชี้วัด และดัชนีชี้วัดตามยุทธศาสตร์การจัดสรรงบประมาณรายจ่ายประจำปี พ.ศ. 2562 จำนวน 23 ดัชนีชี้วัด ดังนั้นการดำเนินงานตามแผนปฏิบัติการประจำปี พ.ศ. 2562 รอบ 6 เดือน มีผลการดำเนินงานของดัชนีชี้วัดที่บรรลุค่าเป้าหมายแล้วทั้งสิ้น จำนวน 31 ดัชนีชี้วัด คิดเป็นร้อยละ 58.49 จากดัชนีชี้วัดทั้งสิ้น 53 ดัชนีชี้วัด (ไม่นับรวมดัชนีชี้วัดที่รอผลการประเมินสิ้นปีงบประมาณ)

- บรรลุค่าเป้าหมายตามดัชนีชี้วัดตามแผนยุทธศาสตร์การพัฒนามหาวิทยาลัยฯ 27 ดัชนีชี้วัด คิดเป็นร้อยละ 72.97 จากดัชนีชี้วัดทั้งสิ้น 37 ดัชนีชี้วัด ซึ่งจาก 37 ดัชนีชี้วัดมี 2 ดัชนีชี้วัดที่รอผลการประเมินสิ้นปีงบประมาณจากหน่วยงานภายนอก (ดัชนีชี้วัดที่ 5.3.1.1 และดัชนีชี้วัดที่ 5.3.2.2) และอีก 8 ดัชนีชี้วัดอยู่ระหว่างดำเนินการยังไม่แล้วเสร็จ (ดังภาพที่ 2) ดังนั้น เมื่อพิจารณาเฉพาะดัชนีชี้วัดที่ไม่นับรวมดัชนีชี้วัดที่รอผลการประเมินสิ้นปีงบประมาณจากหน่วยงานภายนอก จำนวน 2 ดัชนีชี้วัด พบว่าดัชนีชี้วัดตามแผนยุทธศาสตร์การพัฒนามหาวิทยาลัยฯ ที่บรรลุผลค่าเป้าหมายจำนวน 27 ดัชนีชี้วัด คิดเป็นร้อยละ 77.14 จาก 35 ดัชนีชี้วัด รายละเอียดดัชนีชี้วัดดังตารางที่ 2-3

- บรรลุค่าเป้าหมายตามดัชนีชี้วัดตามยุทธศาสตร์การจัดสรรงบประมาณรายจ่ายประจำปี 4 ดัชนีชี้วัด คิดเป็นร้อยละ 9.76 จากดัชนีชี้วัดทั้งสิ้น 41 ดัชนีชี้วัด ซึ่งจาก 41 ดัชนีชี้วัดมี 23 ดัชนีชี้วัดที่ต้องรอผลการประเมินสิ้นปีงบประมาณ ดังนั้นเมื่อพิจารณาเฉพาะดัชนีชี้วัดที่บรรลุค่าเป้าหมาย

(ไม่นับรวมดัชนีชี้วัดที่รอผลการประเมินสิ้นปีงบประมาณ) 4 ดัชนีชี้วัด คิดเป็นร้อยละ 22.22 จาก 18 ดัชนีชี้วัด (ดังภาพที่ 3) ซึ่งสาเหตุที่ดัชนีชี้วัดส่วนใหญ่ยังไม่สามารถรายงานผลการดำเนินงานตามค่าเป้าหมายได้ เนื่องจากเป็นดัชนีชี้วัดที่เกี่ยวข้องกับนักศึกษาและงานวิจัย ซึ่งต้องรอผลการประเมินสิ้นปีงบประมาณ (รายละเอียดตารางที่ 4)

โดยมีผลการใช้จ่ายงบประมาณรวมทั้งสิ้น ณ ไตรมาส 2 จำนวน 594,683,418.45 บาท จากงบประมาณที่ได้รับจัดสรร 1,183,815,040 บาท คิดเป็นร้อยละ 50.23 แบ่งเป็น

- งบประมาณรายจ่ายจำนวน 476,927,234.85 บาท จากที่ได้รับจัดสรรจำนวน 875,500,900 บาท คิดเป็นร้อยละ 54.47

- งบเงินรายได้จำนวน 117,756,183.60 บาท จากที่ได้รับจัดสรรจำนวน 308,314,140 บาท คิดเป็นร้อยละ 38.19

(ภาพที่ 4-5 และตารางที่ 5-9)

สำหรับการใช้จ่ายงบประมาณ ในรอบ 6 เดือนแรก (ไตรมาส 2) มหาวิทยาลัยฯ มีผลการใช้จ่ายงบประมาณรายจ่าย ร้อยละ 54.47 สูงกว่าเป้าหมายรัฐบาล (ร้อยละ 52.29) แต่ต่ำกว่าเป้าหมายมหาวิทยาลัย (ร้อยละ 66.06) เนื่องจากแผนงานบุคลากรภาครัฐที่มีการเบิกจ่ายเงินเลื่อนขั้นเงินเดือนของรอบ 2 (เม.ย. – ก.ย. 61) ที่เบิกจ่ายสูงกว่าแผน 53,520,706.48 บาท และแผนงานพื้นฐานด้านการพัฒนา ที่เบิกจ่ายต่ำกว่าแผน 154,939,871.63 บาท (มติที่ประชุมคณะกรรมการเร่งรัดฯ ครั้งที่ 2/2562)

เพื่อให้ผลการดำเนินงานสิ้นปีงบประมาณเป็นไปตามเป้าหมายที่กำหนดของแผนปฏิบัติราชการประจำปีงบประมาณ พ.ศ. 2562 ควรมีแนวทางการดำเนินงาน ดังนี้

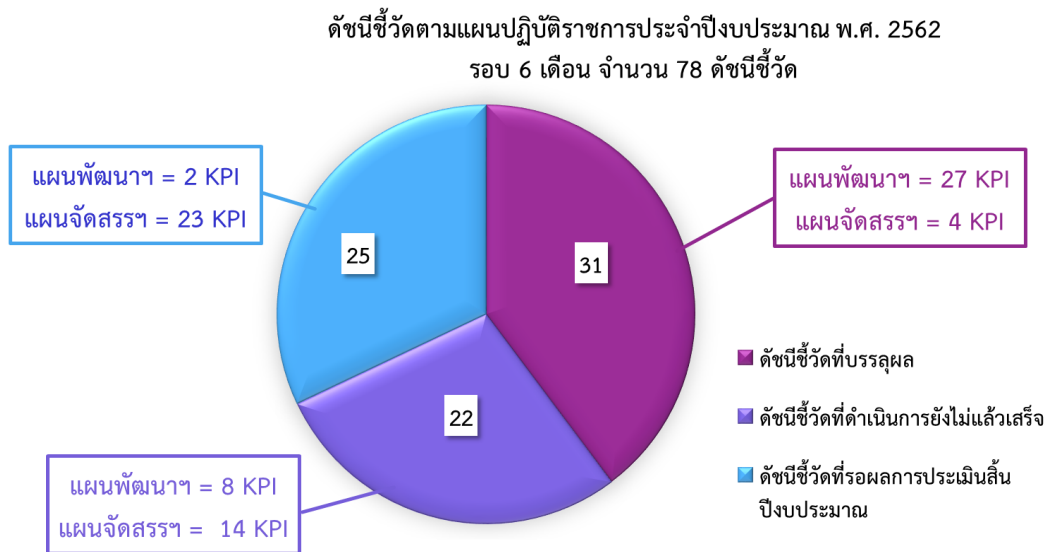
1. ผู้กำกับดัชนีชี้วัด ควรมีมาตรการในการผลักดันให้หน่วยงานดำเนินงานให้บรรลุผลตามเป้าหมายมากขึ้น

2. ควรมีการกำกับ ติดตาม โดยมีการประชุมเพื่อติดตามงานระหว่างหน่วยงาน ของหน่วยงาน ผู้รับผิดชอบดัชนีชี้วัดและหน่วยงานที่ปฏิบัติ เพื่อให้เกิดความเข้าใจในการเก็บรวบรวม และรายงานผลข้อมูลที่ถูกต้องตรงกัน

3. ควรมีการกำกับ ติดตามการใช้จ่ายงบประมาณให้เป็นไปตามแผนปฏิบัติราชการประจำปีงบประมาณ พ.ศ. 2562 และมาตรการเพิ่มประสิทธิภาพการใช้จ่ายงบประมาณประจำปี

4. ควรมีมาตรการการประหยัดงบประมาณได้ของมหาวิทยาลัย และเพิ่มการหารายได้เพิ่มเติมจากการบริการสังคม หรือจากรายรับอื่นจากภายนอกเพิ่มขึ้น

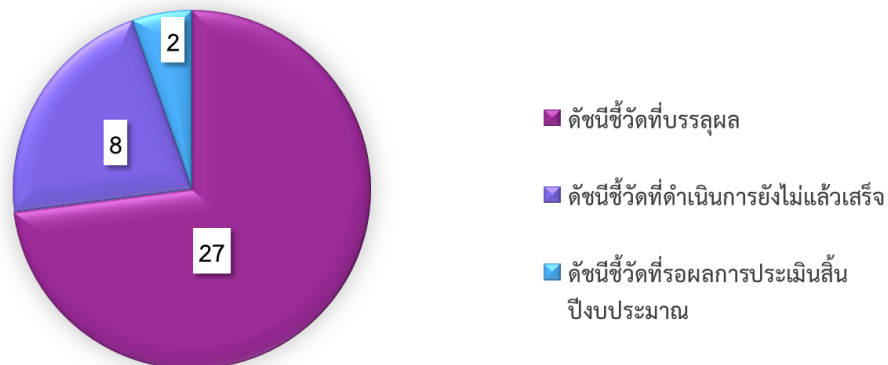
รายละเอียดผลการดำเนินงานตามแผนปฏิบัติการประจำปีงบประมาณ พ.ศ. 2562



ดัชนีชี้วัดที่บรรลุผลค่าเป้าหมายไม่นับรวมดัชนีชี้วัดที่รอผลการประเมินสิ้นปีงบประมาณ คิดเป็นร้อยละ 58.49 (ดัชนีชี้วัดที่บรรลุผล 31 ดัชนีชี้วัดต่อจำนวนดัชนีชี้วัด 53 ดัชนีชี้วัด)

ภาพที่ 1 ผลการดำเนินงานตามดัชนีชี้วัดตามแผนปฏิบัติการประจำปีงบประมาณ พ.ศ. 2562 รอบ 6 เดือน

ผลการดำเนินงานรอบ 6 เดือน -ดัชนีชี้วัดตามแผนยุทธศาสตร์การพัฒนามหาวิทยาลัยฯ
จำนวน 37 ดัชนีชี้วัด



ดัชนีชี้วัดที่บรรลุผลค่าเป้าหมายไม่นับรวมดัชนีชี้วัดที่รอผลการประเมินสิ้นปีงบประมาณ คิดเป็นร้อยละ 77.14 (ดัชนีชี้วัดที่บรรลุผล 27 ดัชนีชี้วัดต่อจำนวนดัชนีชี้วัด 35 ดัชนีชี้วัด)

ภาพที่ 2 ผลการดำเนินงานตามดัชนีชี้วัดตามแผนยุทธศาสตร์การพัฒนามหาวิทยาลัยฯ 6 เดือน

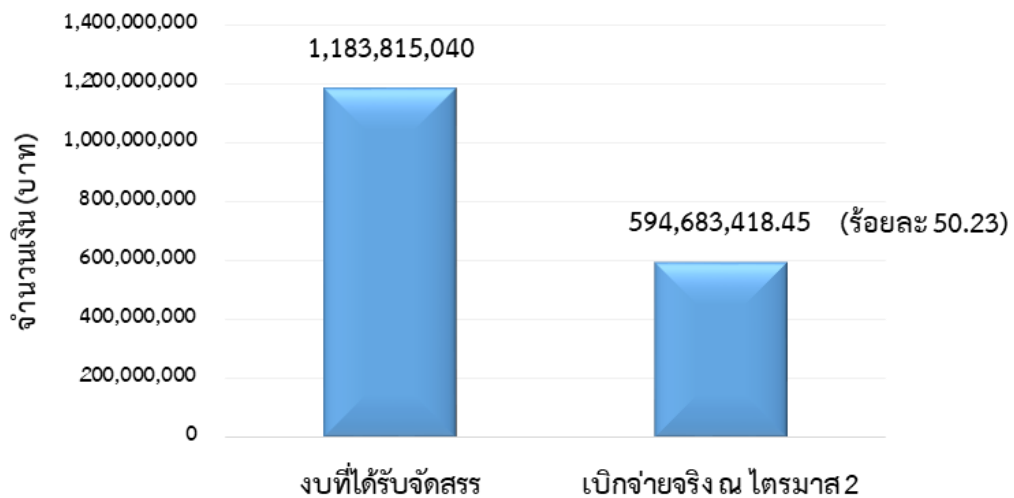
ผลการดำเนินงานรอบ 6 เดือน - ดัชนีชี้วัดตามยุทธศาสตร์การจัดสรร
งบประมาณรายจ่ายประจำปี งบประมาณ พ.ศ. 2562 จำนวน 41 ดัชนีชี้วัด



ดัชนีชี้วัดที่บรรลุผลค่าเป้าหมายไม่นับรวมดัชนีชี้วัดที่รอผลการประเมินสิ้นปีงบประมาณ คิดเป็นร้อยละ 22.22 (ดัชนีชี้วัดที่บรรลุผล 4 ดัชนีชี้วัดต่อจำนวนดัชนีชี้วัด 18 ดัชนีชี้วัด)

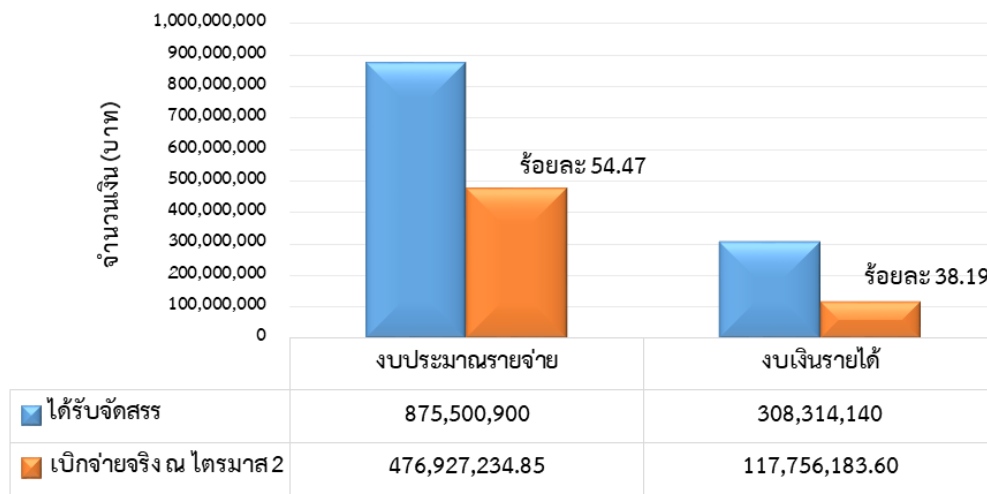
ภาพที่ 3 ผลการดำเนินงานตามดัชนีชี้วัดตามยุทธศาสตร์การจัดสรรงบประมาณรายจ่ายประจำปี
งบประมาณ พ.ศ. 2562 รอบ 6 เดือน

ภาพรวมการเบิกจ่ายงบประมาณประจำปี พ.ศ. 2562 ณ ไตรมาส 2



ภาพที่ 4 ภาพรวมการเบิกจ่ายงบประมาณที่ได้รับจัดสรรประจำปี พ.ศ. 2562 (งบประมาณรายจ่าย +
งบเงินรายได้) ไตรมาส 2 นับรวมงบกลางคณะและงบกลางบริหารจัดการฯ

เปรียบเทียบผลการเบิกจ่ายจริงกับงบประมาณที่ได้รับจัดสรร
ประจำปีงบประมาณ พ.ศ. 2562 ไตรมาส 2



ภาพที่ 5 เปรียบเทียบผลการเบิกจ่ายจริงกับงบประมาณที่ได้รับจัดสรรประจำปี พ.ศ. 2562 ไตรมาส 2
จำแนกงบประมาณเงินรายจ่ายและงบเงินรายได้ รวมงบกลางคณะและงบกลางบริหารจัดการ
ฯ

ตารางที่ 1 สรุปผลการดำเนินงานของดัชนีชี้วัดความสำเร็จตามแผนปฏิบัติการประจำปีงบประมาณ พ.ศ. 2562 รอบ 6 เดือน

พันธกิจ/ประเด็นยุทธศาสตร์	งบประมาณปี พ.ศ. 2562 ได้รับจัดสรร	เบิกจ่ายจริง (บาท)	การบรรลุผลการดำเนินงานตามดัชนีชี้วัด ประจำปีงบประมาณ พ.ศ. 2562					
			แผนยุทธศาสตร์การพัฒนามหาวิทยาลัยฯ			ยุทธศาสตร์การจัดสรรงบประมาณรายจ่าย		
			จำนวน ดัชนีชี้วัด	ผลการดำเนินงาน รอบ 6 เดือน	หมายเหตุ	จำนวน ดัชนีชี้วัด	ผลการดำเนินงาน รอบ 6 เดือน	หมายเหตุ
ด้านการจัดการศึกษา 1. พัฒนาการจัดการศึกษาให้มีคุณภาพมาตรฐานสากล	1,156,632,440*	573,902,780.40** (ร้อยละ 49.62)	10	9 (ร้อยละ 90.00)	รายละเอียด ดังตารางที่ 3	21	รอผลสิ้น ปีงบประมาณ	ดัชนีชี้วัดส่วนใหญ่จะ ได้ผลสิ้นปีงบประมาณ เช่น ร้อยละจำนวน นักศึกษาที่ได้งานทำตรง สาขา จำนวนผู้สำเร็จ การศึกษา จำนวน นักศึกษาเข้าใหม่ รายละเอียดดังตารางที่ 4
ด้านบริหารจัดการ			11	6 (ร้อยละ 54.55)	รายละเอียด ดังตารางที่ 3			
ด้านการวิจัย สิ่งประดิษฐ์ และนวัตกรรม 2. เพิ่มประสิทธิภาพและ ประสิทธิผลของงานวิจัย และพัฒนา	16,524,400	16,524,400 (ร้อยละ 100)	6	4 (ร้อยละ 66.67)	รายละเอียด ดังตารางที่ 3	6	รอผลสิ้น ปีงบประมาณ	เนื่องจากโครงการวิจัยอยู่ ในระหว่างการดำเนินการ วันที่เริ่มต้น 1 ต.ค.61 วันสิ้นสุด 30 ก.ย.62 รายละเอียดดังตารางที่ 4

* งบประมาณที่ได้รับจัดสรรนับรวมงบกลางคณะ จำนวนเงิน 12,330,060 บาท งบบริหารจัดการฯ จำนวนเงิน 34,958,120 บาท

**เบิกจ่ายจริงนับรวมงบกลางคณะ จำนวนเงิน 554,351.38 บาท งบบริหารจัดการฯ จำนวนเงิน 2,667,179.95 บาท

ข้อมูล ณ วันที่ 31 มีนาคม 2562

ตารางที่ 1 สรุปผลการดำเนินงานของดัชนีชี้วัดความสำเร็จตามแผนปฏิบัติการประจำปีงบประมาณ พ.ศ. 2562 รอบ 6 เดือน (ต่อ)

พันธกิจ/ประเด็นยุทธศาสตร์	งบประมาณปี พ.ศ. 2562 ได้รับจัดสรร	เบิกจ่ายจริง (บาท)	การบรรลุผลการดำเนินงานตามดัชนีชี้วัด ประจำปีงบประมาณ พ.ศ. 2562					
			แผนยุทธศาสตร์การพัฒนามหาวิทยาลัยฯ			ยุทธศาสตร์การจัดสรรงบประมาณรายจ่าย		
			จำนวน ดัชนีชี้วัด	ผลการดำเนินงาน รอบ 6 เดือน	หมายเหตุ	จำนวน ดัชนีชี้วัด	ผลการดำเนินงาน รอบ 6 เดือน	หมายเหตุ
ด้านบริการทางวิชาการแก่สังคม 3. พัฒนาการบริการวิชาการและ พัฒนาอาชีพอย่างมีคุณภาพ	5,624,000	1,824,081.70 (ร้อยละ 32.43)	7	5 (ร้อยละ 71.43)	รายละเอียด ตั้งตารางที่ 3	9	3	รายละเอียด ตั้งตารางที่ 4
ด้านทำนุบำรุงศิลปวัฒนธรรม 4. พัฒนาการทำนุบำรุง ศิลปวัฒนธรรมและรักษา สิ่งแวดล้อมอย่างยั่งยืน	5,034,200	2,432,156.35 (ร้อยละ 48.31)	3	3 (ร้อยละ 100)	รายละเอียด ตั้งตารางที่ 3	7	1	รายละเอียด ตั้งตารางที่ 4
รวม	1,183,815,040*	594,683,418.45** (ร้อยละ 50.23)	37	27 (ร้อยละ 72.97)		41	4 (ร้อยละ 9.76)	รายละเอียด ตั้งตารางที่ 4

* งบประมาณที่ได้รับจัดสรรนับรวมงบกลางคณะ จำนวนเงิน 12,330,060 บาท งบบริหารจัดการฯ จำนวนเงิน 34,958,120 บาท

**เบิกจ่ายจริงนับรวมงบกลางคณะ จำนวนเงิน 554,351.38 บาท งบบริหารจัดการฯ จำนวนเงิน 2,667,179.95 บาท

ข้อมูล ณ วันที่ 31 มีนาคม 2562

ตารางที่ 2 ภาพรวมผลการดำเนินงานตามแผนพัฒนามหาวิทยาลัยฯ ประจำปีงบประมาณ

พ.ศ. 2562 รอบ 6 เดือน

ประเด็นยุทธศาสตร์	การบรรลุผล การดำเนินงานตามแผนดัชนีชี้วัด	
	จำนวน ดัชนีชี้วัด	ผลการดำเนินงาน ครั้งที่ 1 (รอบ 6 เดือน)
ด้านจัดการเรียนการสอน 1. พัฒนาการจัดการศึกษาให้มีคุณภาพมาตรฐานสากล	10	9
ด้านการวิจัย สิ่งประดิษฐ์และนวัตกรรม 2. เพิ่มประสิทธิภาพและประสิทธิผลของงานวิจัยและพัฒนา	6	4
ด้านบริการวิชาการแก่สังคม 3. พัฒนาการบริการวิชาการและพัฒนาอาชีพอย่างมีคุณภาพ	7	5
ด้านทำนุบำรุงศิลปวัฒนธรรม 4. พัฒนาการทำนุบำรุงศิลปวัฒนธรรมและรักษาสิ่งแวดล้อมอย่างยั่งยืน	3	3
ด้านบริหารจัดการ 5. พัฒนาประสิทธิภาพการบริหารจัดการ องค์กรด้วยหลัก ธรรมาภิบาล อย่างมีคุณภาพ	11	6
รวม	37	27
คิดเป็นร้อยละ		72.97
ไม่นับรวมดัชนีชี้วัดที่รอผลสิ้นปีงบประมาณ (ดัชนีชี้วัดที่ 5.3.1.1 และดัชนีชี้วัดที่ 5.3.2.2)	35	27 ร้อยละ 77.14

ตาราง 3 รายละเอียดดัชนีชี้วัดตามแผนยุทธศาสตร์การพัฒนามหาวิทยาลัยฯ ประจำปีงบประมาณ พ.ศ.2562 รอบ 6 เดือน

ยุทธศาสตร์ที่ 1 พัฒนาการจัดการศึกษาให้มีคุณภาพมาตรฐานสากล จำนวน 10 ดัชนีชี้วัด บรรลุผล 8 ดัชนีชี้วัด คิดเป็นร้อยละ 80.00								
ดัชนีชี้วัด	รายละเอียดดัชนีชี้วัด	หน่วยนับ	ค่าเป้าหมาย	ผลการดำเนินงาน	บรรลุ	ไม่บรรลุ	หน่วยงานที่รับผิดชอบ	รอบการเก็บข้อมูล 6 เดือน
1.1.1.1	ร้อยละของอาจารย์ที่สอนด้วยสื่อการสอนดิจิทัล	ร้อยละ	40	86.72	✓		สำนักส่งเสริมวิชาการและงานทะเบียน	ปีการศึกษา ข้อมูล ณ 31 พ.ย.61
1.1.1.2	ร้อยละของอาจารย์ประจำที่มีคุณวุฒิปริญญาเอก	ร้อยละ	20	27.68	✓		กองบริหารงานบุคคล	ปีงบประมาณ ข้อมูล ณ 31 มี.ค. 62
1.1.1.3	ร้อยละของอาจารย์ประจำที่ดำรงตำแหน่งทางวิชาการ	ร้อยละ	25	24.64	✓		กองบริหารงานบุคคล	ปีงบประมาณ ข้อมูล ณ 31 มี.ค. 62
1.2.1.1	ร้อยละความพึงพอใจของนักศึกษาที่มีต่อสถานะแวดล้อมในการเรียนรู้	ร้อยละ	70	78.50	✓		สำนักวิทยบริการและเทคโนโลยีสารสนเทศ	ปีการศึกษา ข้อมูล ณ 31 พ.ย.61
1.3.1.1	ผลการประเมินการบริหารหลักสูตรโดยรวมของมหาวิทยาลัย	คะแนน	3.01	3.26	✓		สำนักส่งเสริมวิชาการและงานทะเบียน	ปีการศึกษา ข้อมูล ณ 31 พ.ย.61
1.3.1.2	ร้อยละของนศ.ชั้นปีสุดท้ายที่สอบผ่านเกณฑ์การทดสอบความรู้ความสามารถด้านภาษาอังกฤษที่มหาวิทยาลัยกำหนด	ร้อยละ	20	58.84	✓		สถาบันภาษา (ข้อมูลเฉพาะคณะศึกษาศาสตร์)	ปีการศึกษา ข้อมูล ณ 31 พ.ย.61
1.3.1.3	ร้อยละของนศ.ที่สอบผ่านเกณฑ์ด้านเทคโนโลยีของมหาวิทยาลัย	ร้อยละ	80	N/A รอผลการดำเนินงานสิ้นปีการศึกษา		✓	สำนักส่งเสริมวิชาการและงานทะเบียน	ปีการศึกษา ข้อมูล ณ 31 พ.ย.61

หมายเหตุ N/A = อยู่ระหว่างดำเนินการ/ ยังไม่มีผลรายงาน /รอผลการดำเนินงานรอบสิ้นปีงบประมาณ

ตาราง 3 รายละเอียดดัชนีชี้วัดตามแผนยุทธศาสตร์การพัฒนามหาวิทยาลัยฯ ประจำปีงบประมาณ พ.ศ. 2562 รอบ 6 เดือน (ต่อ)

ยุทธศาสตร์ที่ 1 พัฒนาการจัดการศึกษาให้มีคุณภาพมาตรฐานสากล จำนวน 10 ดัชนีชี้วัด บรรลุผล 8 ดัชนีชี้วัด คิดเป็นร้อยละ 80.00								
ดัชนีชี้วัด	รายละเอียดดัชนีชี้วัด	หน่วยนับ	ค่าเป้าหมาย	ผลการดำเนินงาน	บรรลุ	ไม่บรรลุ	หน่วยงานที่รับผิดชอบ	รอบการเก็บข้อมูล
1.4.1.1	ร้อยละของความพึงพอใจผู้ใช้บัณฑิตภายใน 1 ปี ตามกรอบคุณวุฒิ ระดับอุดมศึกษา แห่งชาติและมาตรฐานเฉพาะของมหาวิทยาลัย	ร้อยละ	70	81.56	✓		กองพัฒนานักศึกษา	ปีการศึกษา ข้อมูล ณ 31 พ.ย.61
1.4.1.2	ร้อยละบัณฑิตที่มีงานทำและประกอบอาชีพอิสระภายใน 1 ปี	ร้อยละ	80	93.67	✓		กองพัฒนานักศึกษา	ปีการศึกษา ข้อมูล ณ 31 พ.ย.61
1.4.1.3	จำนวนผลงานของนักศึกษาที่ได้รับรางวัลระดับชาติและนานาชาติ	จำนวนรางวัล	20	12		✓	กองพัฒนานักศึกษา	ปีการศึกษา ข้อมูล ณ 31 พ.ย.61
ยุทธศาสตร์ที่ 2 เพิ่มประสิทธิภาพและประสิทธิผลของงานวิจัยและพัฒนา จำนวน 6 ดัชนีชี้วัด บรรลุผล 4 ดัชนีชี้วัด คิดเป็นร้อยละ 66.67								
ดัชนีชี้วัด	รายละเอียดดัชนีชี้วัด	หน่วยนับ	ค่าเป้าหมาย	ผลการดำเนินงาน	บรรลุ	ไม่บรรลุ	หน่วยงานที่รับผิดชอบ	รอบการเก็บข้อมูล
2.1.1.1	ร้อยละของจำนวนผลงานวิจัยที่ได้รับการตีพิมพ์ในระดับชาติและระดับนานาชาติต่อจำนวนอาจารย์ประจำ และนักวิจัย	ร้อยละ	15	29.07	✓		สถาบันวิจัยและพัฒนา	ปีงบประมาณ ข้อมูล ณ 31 มี.ค.62
2.1.1.2	จำนวนโครงการวิจัยที่ได้รับการสนับสนุนจากแหล่งภายนอกทั้งที่เป็นหัวหน้าโครงการและเป็นผู้วิจัยร่วม	โครงการ	16	12		✓	สถาบันวิจัยและพัฒนา	ปีงบประมาณ ข้อมูล ณ 31 มี.ค.62
2.2.1.1	ร้อยละความสำเร็จของการดำเนินงานตามแผนพัฒนาระบบสนับสนุนการวิจัย	ร้อยละ	50	100	✓		สถาบันวิจัยและพัฒนา	ปีงบประมาณ ข้อมูล ณ 31 มี.ค.62

ตาราง 3 รายละเอียดดัชนีชี้วัดตามแผนยุทธศาสตร์การพัฒนามหาวิทยาลัยฯ ประจำปีงบประมาณ พ.ศ. 2562 รอบ 6 เดือน (ต่อ)

ยุทธศาสตร์ที่ 2 เพิ่มประสิทธิภาพและประสิทธิผลของงานวิจัยและพัฒนา จำนวน 6 ดัชนีชี้วัด บรรลุผล 4 ดัชนีชี้วัด คิดเป็นร้อยละ 66.67								
ดัชนีชี้วัด	รายละเอียดดัชนีชี้วัด	หน่วยนับ	ค่าเป้าหมาย	ผลการดำเนินงาน	บรรลุ	ไม่บรรลุ	หน่วยงานที่รับผิดชอบ	รอบการเก็บข้อมูล
2.3.1.1	จำนวนของการวิจัยที่นำไปพัฒนาการจัดการเรียนการสอนหรือการบริการวิชาการในระยะ 1 ปี	ร้อยละ	10	11.35	✓		สถาบันวิจัยและพัฒนา update ข้อมูล ณ 25 เมษายน 2562	ปีการศึกษา ข้อมูล ณ 31 พ.ย.61
2.3.1.2	จำนวนผลงานวิจัยและพัฒนาที่สามารถจดทะเบียนทรัพย์สินทางปัญญา สิทธิบัตร อนุสิทธิบัตร	ผลงาน	4	1		✓	สถาบันวิจัยและพัฒนา	ปีงบประมาณ ข้อมูล ณ 31 มี.ค.62
2.3.2.1	จำนวนงบประมาณสนับสนุนการวิจัยและงานสร้างสรรค์ต่ออาจารย์ประจำ	บาท/คน	สายวิทย์ 60,000 สังคม 20,000	สายวิทย์ 114,480.85 สายสังคม 40,664.23	✓		สถาบันวิจัยและพัฒนา	ปีงบประมาณ ข้อมูล ณ 31 มี.ค.62
ยุทธศาสตร์ที่ 3 พัฒนาการบริการวิชาการและพัฒนาอาชีพอย่างมีคุณภาพ จำนวน 7 ดัชนีชี้วัด บรรลุผล 5 ดัชนีชี้วัด คิดเป็นร้อยละ 71.43								
ดัชนีชี้วัด	รายละเอียดดัชนีชี้วัด	หน่วยนับ	ค่าเป้าหมาย	ผลการดำเนินงาน	บรรลุ	ไม่บรรลุ	หน่วยงานที่รับผิดชอบ	รอบการเก็บข้อมูล
3.1.1.1	จำนวนเครือข่ายด้านการบริการวิชาการกับหน่วยงานภายนอก ทั้งภาครัฐ ชุมชน เอกชน ภาคอุตสาหกรรม	เครือข่าย	18	26	✓		สถาบันวิจัยและพัฒนา	ปีงบประมาณ ข้อมูล ณ 31 มี.ค.62
3.1.1.2	ร้อยละของจำนวนเครือข่ายความร่วมมือด้านบริการวิชาการที่มีการดำเนินงานต่อเนื่องร่วมกับมหาวิทยาลัย	ร้อยละ	80	78		✓	สถาบันวิจัยและพัฒนา	ปีงบประมาณ ข้อมูล ณ 31 มี.ค.62
3.2.1.1	ร้อยละความสำเร็จของการปฏิบัติตามแผนพัฒนาระบบการบริหารจัดการด้านบริการวิชาการ	ร้อยละ	50	75	✓		สถาบันวิจัยและพัฒนา	ปีงบประมาณ ข้อมูล ณ 31 มี.ค.62

ตาราง 3 รายละเอียดดัชนีชี้วัดตามแผนยุทธศาสตร์การพัฒนามหาวิทยาลัยฯ ประจำปีงบประมาณ พ.ศ. 2562 รอบ 6 เดือน (ต่อ)

ยุทธศาสตร์ที่ 3 พัฒนาการบริการวิชาการและพัฒนาอาชีพอย่างมีคุณภาพ จำนวน 7 ดัชนีชี้วัด บรรลุผล 5 ดัชนีชี้วัด คิดเป็นร้อยละ 71.43								
ดัชนีชี้วัด	รายละเอียดดัชนีชี้วัด	หน่วยนับ	ค่าเป้าหมาย	ผลการดำเนินงาน	บรรลุ	ไม่บรรลุ	หน่วยงานที่รับผิดชอบ	รอบการเก็บข้อมูล
3.3.1.1	จำนวนบุคคลหรือหน่วยงานเข้ามาใช้บริการวิชาการในมหาวิทยาลัย	หน่วยงาน	16	22	✓		สถาบันวิจัยและพัฒนา	ปีงบประมาณ ข้อมูล ณ 31 มี.ค.62
3.4.1.1	จำนวนโครงการให้บริการวิชาการแก่สังคม	โครงการ	18	19	✓		สถาบันวิจัยและพัฒนา	ปีงบประมาณ ข้อมูล ณ 31 มี.ค.62
3.4.1.2	จำนวนเงินรายได้จากบริการสังคม	ล้านบาท	9.9	5.1		✓	สถาบันวิจัยและพัฒนา	ปีงบประมาณ ข้อมูล ณ 31 มี.ค.62
3.5.1.1	จำนวนโครงการบริการวิชาการที่ใช้ประโยชน์ในการพัฒนาและสร้างมูลค่าเพิ่มทางเศรษฐกิจและสังคม	โครงการ	9	18	✓		สถาบันวิจัยและพัฒนา	ปีงบประมาณ ข้อมูล ณ 31 มี.ค.62
ยุทธศาสตร์ที่ 4 พัฒนาการทำนุบำรุงศิลปวัฒนธรรมและรักษาสิ่งแวดล้อมอย่างยั่งยืน จำนวน 3 ดัชนีชี้วัด บรรลุผล 3 ดัชนีชี้วัด คิดเป็นร้อยละ 100								
ดัชนีชี้วัด	รายละเอียดดัชนีชี้วัด	หน่วยนับ	ค่าเป้าหมาย	ผลการดำเนินงาน	บรรลุ	ไม่บรรลุ	หน่วยงานที่รับผิดชอบ	รอบการเก็บข้อมูล
4.1.1.1	จำนวนโครงการบูรณาการด้านทำนุบำรุงศาสนา ศิลปะ วัฒนธรรม ร่วมกับสังคม ชุมชน องค์กร	โครงการ	25	25	✓		กองศิลปวัฒนธรรม	ปีงบประมาณ ข้อมูล ณ 31 มี.ค.62
4.1.1.2	จำนวนผลงานด้านการอนุรักษ์ ทำนุบำรุงศาสนา ศิลปะ และวัฒนธรรม ที่เผยแพร่บนสื่อเทคโนโลยี	ผลงาน	25	54	✓		กองศิลปวัฒนธรรม	ปีงบประมาณ ข้อมูล ณ 31 มี.ค.62
4.2.1.1	ระดับความสำเร็จของโครงการ Green University	ร้อยละ	75	80	✓		กองกลาง	ปีงบประมาณ ข้อมูล ณ 31 มี.ค.62

ตาราง 3 รายละเอียดดัชนีชี้วัดตามแผนยุทธศาสตร์การพัฒนามหาวิทยาลัยฯ ประจำปีงบประมาณ พ.ศ. 2562 รอบ 6 เดือน (ต่อ)

ยุทธศาสตร์ที่ 5 พัฒนาประสิทธิภาพการบริหารจัดการองค์กรด้วยหลักธรรมาภิบาลอย่างมีคุณภาพ จำนวน 11 ดัชนีชี้วัด บรรลุผล 6 ดัชนีชี้วัด คิดเป็นร้อยละ 54.55								
ดัชนีชี้วัด	รายละเอียดดัชนีชี้วัด	หน่วยนับ	ค่าเป้าหมาย	ผลการดำเนินงาน	บรรลุ	ไม่บรรลุ	หน่วยงานที่รับผิดชอบ	รอบการเก็บข้อมูล 6 เดือน
5.1.1.1	ร้อยละของบุคลากรที่มีการพัฒนาด้านอาชีพ	ร้อยละ	60	77.47	✓		กองบริหารงานบุคคล	ปีงบประมาณ ข้อมูล ณ 31 มี.ค.62
5.2.1.1	ร้อยละความสำเร็จในการพัฒนาและปรับปรุงระบบสารสนเทศเพื่อการบูรณาการตามพันธกิจ	ร้อยละ	3	95	✓		สำนักวิทยบริการและเทคโนโลยีสารสนเทศ	ปีงบประมาณ ข้อมูล ณ 31 มี.ค.62
5.3.1.1	ผลประเมินการบริหารจัดการตามหลักธรรมาภิบาล	ร้อยละ	75	N/A กำหนดส่ง 1 พ.ย.62		✓	สำนักประกันคุณภาพ	ปีงบประมาณ
5.3.1.2	ร้อยละความสำเร็จในการปฏิบัติราชการของหน่วยงานตามแผนการพัฒนามหาวิทยาลัย ระยะที่ 12	ร้อยละ	70	67.57		✓	กองนโยบายและแผน	ปีงบประมาณ ข้อมูล ณ 31 มี.ค.62
5.3.1.3	ร้อยละความเสี่ยงที่ลดลงของมหาวิทยาลัย	ร้อยละ	15	40	✓		กองนโยบายและแผน	ปีงบประมาณ ข้อมูล ณ 31 มี.ค.62
5.3.1.4	ร้อยละความสำเร็จของการเตรียมความพร้อมในการเป็นมหาวิทยาลัยในกำกับของรัฐ	ร้อยละ	70	42.85		✓	กองบริหารงานบุคคล	ปีงบประมาณ ข้อมูล ณ 31 มี.ค.62
5.3.1.5	จำนวนองค์ความรู้ที่นำมาพัฒนาการปฏิบัติงานจริงของหน่วยงานอย่างเห็นผลเป็นรูปธรรม	จำนวนองค์ความรู้	14	9		✓	ศูนย์จัดการความรู้ KM	ปีงบประมาณ ข้อมูล ณ 31 มี.ค.62
5.3.2.1	การใช้จ่ายงบประมาณเป็นไปตามแผนของสำนักงบประมาณ	ร้อยละ	+,- 8	2.81	✓		กองนโยบายและแผน	ปีงบประมาณ ข้อมูล ณ 31 มี.ค.62

หมายเหตุ N/A = อยู่ระหว่างดำเนินการ/ ยังไม่มีผลรายงาน /รอผลการดำเนินงานรอบสิ้นปีงบประมาณ

ตาราง 3 รายละเอียดดัชนีชี้วัดตามแผนยุทธศาสตร์การพัฒนามหาวิทยาลัยฯ ประจำปีงบประมาณ พ.ศ. 2562 รอบ 6 เดือน (ต่อ)

ยุทธศาสตร์ที่ 5 พัฒนาประสิทธิภาพการบริหารจัดการองค์กรด้วยหลักธรรมาภิบาลอย่างมีคุณภาพ จำนวน 11 ดัชนีชี้วัด บรรลุผล 6 ดัชนีชี้วัด คิดเป็นร้อยละ 54.55								
ดัชนีชี้วัด	รายละเอียดดัชนีชี้วัด	หน่วยนับ	ค่าเป้าหมาย	ผลการดำเนินงาน	บรรลุ	ไม่บรรลุ	หน่วยงานที่รับผิดชอบ	รอบการเก็บข้อมูล 6 เดือน
5.3.2.2	ผลการประเมินการประกันคุณภาพด้านการบริหารจัดการ	คะแนน	3.75	N/A กำหนดส่ง 21 ต.ค.62		✓	สำนักประกันคุณภาพ	ปีงบประมาณ ข้อมูล ณ 31 มี.ค.62
5.4.1.1	จำนวนโครงการบูรณาการด้าน Digital Economy	โครงการ	7	20	✓		สถาบันสหวิทยาการดิจิทัลและหุ่นยนต์	ปีงบประมาณ ข้อมูล ณ 31 มี.ค.62
5.5.1.1	ร้อยละรายได้อื่นที่นอกเหนือจากงบประมาณภาครัฐ	ร้อยละ	20	40.36	✓		กองคลัง	ปีงบประมาณ ข้อมูล ณ 31 มี.ค.62 (ข้อมูลปีงบประมาณ พ.ศ. 2561 ซึ่งดัชนีชี้วัดนี้มีการจัดการผลและรายงานเป็นรอบรายปี)

หมายเหตุ N/A = อยู่ระหว่างดำเนินการ/ ยังไม่มีผลรายงาน/ รอผลการดำเนินงานรอบสิ้นปีงบประมาณ

ตารางที่ 4 รายละเอียดผลการดำเนินงานของดัชนีชี้วัดตามยุทธศาสตร์การจัดสรรงบประมาณรายจ่าย ประจำปีงบประมาณ พ.ศ. 2562 รอบ 6 เดือน

1. ด้านการจัดการศึกษา : ประเด็นยุทธศาสตร์ที่ 1 พัฒนาการจัดการศึกษาให้มีคุณภาพมาตรฐานสากล จำนวน 21 ดัชนีชี้วัด บรรลุผล 0 ดัชนีชี้วัด							
ลำดับ	ดัชนีชี้วัด	หน่วยนับ	เป้าหมาย	ผลการดำเนินงาน	บรรลุ	ไม่บรรลุ	หมายเหตุ
1.1	ผลผลิตผู้สำเร็จการศึกษาด้านสังคมศาสตร์						
1.1.1	ผู้สำเร็จการศึกษาที่ได้งานทำตรงสาขาหรือสาขาที่เกี่ยวข้อง	ร้อยละ	78	N/A		✓	ขอรายงานในรอบสิ้นปีงบประมาณ
1.1.2	ความพึงพอใจของนายจ้างที่มีต่อผู้สำเร็จการศึกษา	ร้อยละ	85	N/A		✓	ขอรายงานในรอบสิ้นปีงบประมาณ
1.1.3	ผู้สำเร็จการศึกษาที่ได้งานทำศึกษาต่อหรือประกอบอาชีพอิสระภายในระยะเวลา 1 ปี	ร้อยละ	85	N/A		✓	ขอรายงานในรอบสิ้นปีงบประมาณ
1.1.4	จำนวนผู้สำเร็จการศึกษา	คน	1,605	N/A		✓	ขอรายงานในรอบสิ้นปีงบประมาณ
1.1.5	จำนวนนักศึกษาที่เข้าใหม่	คน	1,755	N/A		✓	ขอรายงานในรอบสิ้นปีงบประมาณ
1.1.6	จำนวนนักศึกษาที่คงอยู่	คน	5,422	3,856		✓	คิดเป็นร้อยละ 71.12 ข้อมูล ณ วันที่ 19 เม.ย. 62
1.1.7	ผู้สำเร็จการศึกษจาการศึกษาตามมาตรฐานหลักสูตร	ร้อยละ	90	N/A		✓	ขอรายงานในรอบสิ้นปีงบประมาณ
1.1.8	ผู้สำเร็จการศึกษจาการศึกษาตามหลักสูตรภายในระยะเวลาที่กำหนด	ร้อยละ	85	N/A		✓	ขอรายงานในรอบสิ้นปีงบประมาณ
1.1.9	ค่าใช้จ่ายการผลิตตามงบประมาณที่ได้รับจัดสรร	บาท	181,759,500	27,728,380.15			คิดเป็นร้อยละ 15.29 ข้อมูล ณ วันที่ 31 มี.ค. 62
	- งบประมาณรายจ่าย	บาท	111,666,100	9,711,051.31		✓	คิดเป็นร้อยละ 8.70 ข้อมูล ณ วันที่ 31 มี.ค. 62
	- งบประมาณเงินรายได้	บาท	70,093,400	18,071,328.84			คิดเป็นร้อยละ 25.78 ข้อมูล ณ วันที่ 31 มี.ค. 62

หมายเหตุ N/A = อยู่ระหว่างดำเนินการ/ ยังไม่มีผลรายงาน/รอผลการดำเนินงานรอบสิ้นปีงบประมาณ

ตารางที่ 4 รายละเอียดผลการดำเนินงานของดัชนีชี้วัดตามยุทธศาสตร์การจัดสรรงบประมาณรายจ่าย ประจำปีงบประมาณ พ.ศ. 2562 รอบ 6 เดือน (ต่อ)

1. ด้านการจัดการศึกษา (ต่อ) : ประเด็นยุทธศาสตร์ที่ 1 พัฒนาการจัดการศึกษาให้มีคุณภาพมาตรฐานสากล จำนวน 21 ดัชนีชี้วัด บรรลุผล 0 ดัชนีชี้วัด								
ลำดับ	ดัชนีชี้วัด	หน่วยนับ	เป้าหมาย	ผลการดำเนินงาน	บรรลุ	ไม่บรรลุ	หมายเหตุ	
1.2	ผลผลิตผู้สำเร็จการศึกษาด้านวิทยาศาสตร์และเทคโนโลยี							
1.2.1	ผู้สำเร็จการศึกษาที่ได้งานทำตรงสาขาหรือสาขาที่เกี่ยวข้อง	ร้อยละ	78	N/A		✓	ขอรายงานในรอบสิ้นปีงบประมาณ	
1.2.2	ความพึงพอใจของนายจ้างที่มีต่อผู้สำเร็จการศึกษา	ร้อยละ	85	N/A		✓	ขอรายงานในรอบสิ้นปีงบประมาณ	
1.2.3	ผู้สำเร็จการศึกษาที่ได้งานทำศึกษาต่อหรือประกอบอาชีพอิสระภายในระยะเวลา 1 ปี	ร้อยละ	85	N/A		✓	ขอรายงานในรอบสิ้นปีงบประมาณ	
1.2.4	จำนวนผู้สำเร็จการศึกษา	คน	1,968	N/A		✓	ขอรายงานในรอบสิ้นปีงบประมาณ	
1.2.5	จำนวนนักศึกษาที่เข้าใหม่	คน	2,798	N/A		✓	ขอรายงานในรอบสิ้นปีงบประมาณ	
1.2.6	จำนวนนักศึกษาที่คงอยู่	คน	8,308	6,184		✓	คิดเป็นร้อยละ 73.43 จากค่าเป้าหมาย ข้อมูล ณ วันที่ 19 เม.ย.62	
1.2.7	ผู้สำเร็จการศึกษาบจบการศึกษาตามมาตรฐานหลักสูตร	ร้อยละ	90	N/A		✓	ขอรายงานในรอบสิ้นปีงบประมาณ	
1.2.8	ผู้สำเร็จการศึกษาบจบการศึกษาตามหลักสูตรภายในระยะเวลาที่กำหนด	ร้อยละ	85	N/A		✓	ขอรายงานในรอบสิ้นปีงบประมาณ	
1.2.9	ค่าใช้จ่ายการผลิตตามงบประมาณที่ได้รับจัดสรร	บาท	367,890,380	134,646,238.47		✓	คิดเป็นร้อยละ 36.60 ข้อมูล ณ วันที่ 31 มี.ค. 62	
	- งบประมาณรายจ่าย	บาท	188,240,700	64,973,212.99				คิดเป็นร้อยละ 34.52 ข้อมูล ณ วันที่ 31 มี.ค. 62
	- งบประมาณเงินรายได้	บาท	179,649,680	69,673,025.48				คิดเป็นร้อยละ 38.78 จากค่าเป้าหมาย

หมายเหตุ N/A = อยู่ระหว่างดำเนินการ/ ยังไม่มีผลรายงาน/ รอผลการดำเนินงานรอบสิ้นปีงบประมาณ

ตารางที่ 4 รายละเอียดผลการดำเนินงานของดัชนีชี้วัดตามยุทธศาสตร์การจ้ดสรรงบประมาณรายจ่าย ประจำปีงบประมาณ พ.ศ. 2562 รอบ 6 เดือน (ต่อ)

1. ด้านการจัดการศึกษา (ต่อ) : ประเด็นยุทธศาสตร์ที่ 1 พัฒนาการจัดการศึกษาให้มีคุณภาพมาตรฐานสากล จำนวน 21 ดัชนีชี้วัด บรรลุผล 0 ดัชนีชี้วัด								
ลำดับ	ดัชนีชี้วัด	หน่วยนับ	เป้าหมาย	ผลการดำเนินงาน	บรรลุ	ไม่บรรลุ	หมายเหตุ	
1.3	โครงการพัฒนาและผลิตกำลังคนของประเทศเพื่อรองรับนโยบาย Thailand 4.0							
1.3.1	จำนวนบุคลากรที่อบรมมีความรู้ความเข้าใจทางด้านดิจิทัลและหุ่นยนต์	คน	1,400	N/A		✓	ไม่ได้รับรายงานจากหน่วยงาน - สถาบันสหวิทยาหาดิจิทัลและ หุ่นยนต์	
1.3.2	จำนวนหลักสูตรฝึกอบรมศักยภาพพระยะสั้นด้านดิจิทัลและหุ่นยนต์	หลักสูตร	5	N/A		✓		
1.3.3	ความพึงพอใจของผู้เข้าร่วมโครงการ	ร้อยละ	80	N/A		✓		
2. ด้านการวิจัย สิ่งประดิษฐ์ และนวัตกรรม : ประเด็นยุทธศาสตร์ที่ 2 เพิ่มประสิทธิภาพและประสิทธิผลของงานวิจัยและพัฒนา จำนวน 6 ดัชนีชี้วัด ไม่บรรลุผล 6 ดัชนีชี้วัด								
ลำดับ	ดัชนีชี้วัด	หน่วยนับ	เป้าหมาย	ผลการดำเนินงาน	บรรลุ	ไม่บรรลุ	หมายเหตุ	
2.1	โครงการวิจัยและนวัตกรรมเพื่อสร้างความมั่นคงทางเศรษฐกิจ							
2.1.1	จำนวนโครงการวิจัย - งบประมาณเงินรายได้	โครงการ	10	N/A		✓	ไม่สามารถประเมินผลได้ เนื่องจาก อยู่ในระยะการดำเนินการ ระยะเวลาดำเนินการโครงการ 1 ปี (วันที่เริ่มต้น 1 ตุลาคม 2561 วันสิ้นสุด 30 กันยายน 2562 - สถาบันวิจัยและพัฒนา	
2.1.2	จำนวนโครงการที่แล้วเสร็จภายในระยะเวลาที่กำหนด	ร้อยละ	80	N/A		✓		
2.2	โครงการวิจัยและนวัตกรรมเพื่อการพัฒนาสังคมและสิ่งแวดล้อม							
2.2.1	จำนวนโครงการวิจัย - งบประมาณเงินรายจ่าย	โครงการ	24	N/A		✓		
	จำนวนโครงการวิจัย - งบประมาณเงินรายได้	โครงการ	11	N/A		✓		
2.2.2	จำนวนโครงการที่แล้วเสร็จภายในระยะเวลาที่กำหนด	ร้อยละ	80	N/A		✓		
2.3	โครงการวิจัยและนวัตกรรม เพื่อการสร้างองค์ความรู้พื้นฐานของประเทศ							
2.3.1	จำนวนโครงการวิจัย - งบประมาณเงินรายจ่าย	โครงการ	6	N/A		✓		
	จำนวนโครงการวิจัย - งบประมาณเงินรายได้	โครงการ	34	N/A		✓		
2.3.2	จำนวนโครงการที่แล้วเสร็จภายในระยะเวลาที่กำหนด	ร้อยละ	80	N/A		✓		

หมายเหตุ N/A = อยู่ระหว่างดำเนินการ/ ยังไม่มีผลรายงาน/ รอผลการดำเนินงานรอบสิ้นปีงบประมาณ

ตารางที่ 4 รายละเอียดผลการดำเนินงานของดัชนีชี้วัดตามยุทธศาสตร์การจัดสรรงบประมาณรายจ่าย ประจำปีงบประมาณ พ.ศ. 2562 รอบ 6 เดือน (ต่อ)

3. ด้านการบริการวิชาการแก่สังคม : ประเด็นยุทธศาสตร์ที่ 3 พัฒนาการบริการวิชาการและพัฒนาอาชีพอย่างมีคุณภาพ จำนวน 7 ดัชนีชี้วัด บรรลุผล 3 ดัชนีชี้วัด คิดเป็นร้อยละ 42.86							
ลำดับ	ดัชนีชี้วัด	หน่วยนับ	เป้าหมาย	ผลการดำเนินงาน	บรรลุ	ไม่บรรลุ	หมายเหตุ
3.1	ผู้เข้ารับบริการนำความรู้ไปใช้ประโยชน์	ร้อยละ	86	94.72	✓		
3.2	ความพึงพอใจของผู้รับบริการวิชาการและวิชาชีพต่อประโยชน์จากการบริการ	ร้อยละ	85	90.35	✓		
3.3	โครงการบริการวิชาการที่ส่งเสริมศักยภาพในการแข่งขันของประเทศในเวลา 1 ปี	ร้อยละ	15	12.50		✓	คิดเป็นร้อยละ 83.33 จากค่าเป้าหมาย
3.4	จำนวนโครงการ / กิจกรรมบริการวิชาการแก่สังคม	โครงการ/ กิจกรรม	33	21		✓	คิดเป็นร้อยละ 63.64 จากค่าเป้าหมาย
3.5	ความพึงพอใจของผู้รับบริการในกระบวนการให้บริการ	ร้อยละ	90	95.89	✓		
3.6	งานบริการวิชาการแล้วเสร็จตามระยะเวลาที่กำหนด	ร้อยละ	95	50.00		✓	คิดเป็นร้อยละ 52.63 จากค่าเป้าหมาย
3.7	ค่าใช้จ่ายของการให้บริการวิชาการตามงบประมาณที่ได้รับจัดสรร - งบประมาณรายจ่าย - งบประมาณรายได้	บาท	5,624,000	1,824,081.70		✓	คิดเป็นร้อยละ 32.43 ข้อมูล ณ วันที่ 31 มี.ค. 62 คิดเป็นร้อยละ 36.48 ข้อมูล ณ วันที่ 31 มี.ค. 62
		บาท	5,000,000	1,824,081.70			
		บาท	624,000	-			

ตารางที่ 4 รายละเอียดผลการดำเนินงานของดัชนีชี้วัดตามยุทธศาสตร์การจัดสรรงบประมาณรายจ่าย ประจำปีงบประมาณ พ.ศ. 2562 รอบ 6 เดือน (ต่อ)

4. ด้านทำนุบำรุงศิลปวัฒนธรรม : ประเด็นยุทธศาสตร์ที่ 4 พัฒนาการทำนุบำรุงศิลปวัฒนธรรมและรักษาสิ่งแวดล้อมอย่างยั่งยืน จำนวน 7 ดัชนีชี้วัด บรรลุผล 1 ดัชนีชี้วัด คิดเป็นร้อยละ 14.29							
ลำดับ	ดัชนีชี้วัด	หน่วยนับ	เป้าหมาย	ผลการดำเนินงาน	บรรลุ	ไม่บรรลุ	หมายเหตุ
4.1	จำนวนโครงการ / กิจกรรม ที่มีการเผยแพร่ด้านทำนุบำรุงศิลปวัฒนธรรม	ร้อยละ	85	75		✓	คิดเป็นร้อยละ 88.24 จากค่าเป้าหมาย
4.2	ความพึงพอใจของผู้เข้าร่วมโครงการต่อประโยชน์ของการทำนุบำรุงศิลปวัฒนธรรม	ร้อยละ	90	94.52	✓		
4.3	จำนวนโครงการ / กิจกรรม ที่มีการเผยแพร่ด้านทำนุบำรุงศิลปวัฒนธรรมภายในระยะเวลา 1 ปี	ร้อยละ	85	65		✓	คิดเป็นร้อยละ 76.47 จากค่าเป้าหมาย
4.4	จำนวนโครงการ / กิจกรรม ศิลปวัฒนธรรม	โครงการ/ กิจกรรม	20	16		✓	คิดเป็นร้อยละ 80.00 จากค่าเป้าหมาย
4.5	โครงการที่บรรลุผลตามวัตถุประสงค์ของโครงการ	ร้อยละ	90	70		✓	คิดเป็นร้อยละ 77.78 จากค่าเป้าหมาย
4.6	โครงการ / กิจกรรมที่แล้วเสร็จตามระยะเวลาที่กำหนด	ร้อยละ	96	70		✓	คิดเป็นร้อยละ 72.92 จากค่าเป้าหมาย
4.7	ค่าใช้จ่ายของการให้บริการวิชาการตามงบประมาณที่ได้รับจัดสรร	บาท	5,034,200	2,432,156.35		✓	คิดเป็นร้อยละ 48.31 ข้อมูล ณ วันที่ 31 มี.ค. 62
	- งบประมาณรายจ่าย	บาท	3,000,000	1,880,744.35			คิดเป็นร้อยละ 62.69 ข้อมูล ณ วันที่ 31 มี.ค. 62
	- งบประมาณรายได้	บาท	2,034,200	551,412.00			คิดเป็นร้อยละ 27.11 ข้อมูล ณ วันที่ 31 มี.ค. 62

ตารางที่ 5 ผลการใช้จ่ายงบประมาณรายจ่าย จำแนกตามยุทธศาสตร์การจัดสรรงบประมาณ (แผนงาน/ผลผลิต) ประจำปีงบประมาณ พ.ศ. 2562 รอบ 6 เดือน (1 ตุลาคม 2561 – 31 มีนาคม 2562)

แผนงาน/ผลผลิต	งบประมาณ (บาท)			
	จัดสรร	ได้รับ (ปรับโอนแล้ว)	เบิกจ่ายจริง	
แผนงานบุคลากรภาครัฐ	478,589,500	478,589,500	298,714,806.48	(62.42%)
แผนงานพื้นฐานด้านการพัฒนาและเสริมสร้าง ศักยภาพคน	379,817,500	379,817,500	162,237,784.02	(42.72%)
- ผลผลิตผู้สำเร็จการศึกษาด้านสังคมศาสตร์	111,666,100	111,666,100	74,993,896.31	(67.16%)
- ผลผลิต ผลงานการบริการทางวิชาการ	5,000,000	5,000,000	1,824,081.70	(36.48%)
- ผลผลิตผู้สำเร็จการศึกษาด้านวิทยาศาสตร์ และเทคโนโลยี	188,240,700	188,240,700	79,707,453.99	(42.34%)
- โครงการพัฒนาและผลิตกำลังคนของ ประเทศ เพื่อรองรับนโยบาย Thailand 4.0	74,910,700	74,910,700	5,712,352.02	(7.63%)
แผนงานพื้นฐานด้านการแก้ไขปัญหาความยากจน ลดความเหลื่อมล้ำและสร้างการเติบโตจากภายใน - ผลงานทำนุบำรุงศิลปวัฒนธรรม	3,000,000	3,000,000	1,880,744.35	(62.69%)
แผนงานบูรณาการส่งเสริมการวิจัยและพัฒนา	14,093,900	14,093,900	14,093,900	(100%)
รวมทั้งสิ้น	875,500,900	875,500,900	476,927,234.85	(54.47%)

ตารางที่ 6 ผลการใช้จ่ายงบประมาณเงินรายได้ จำแนกตามยุทธศาสตร์การจัดสรรงบประมาณ (แผนงาน/ผลผลิต) ประจำปีงบประมาณ พ.ศ. 2562 รอบ 6 เดือน (1 ตุลาคม 2561 – 31 มีนาคม 2562)

แผนงาน/ผลผลิต	งบประมาณ (บาท)		
	จัดสรร	เบิกจ่ายจริง	
แผนงานบุคลากรภาครัฐ	53,482,360	22,286,533.97	(41.67%)
แผนงานพื้นฐานด้านการพัฒนาและเสริมสร้าง ศักยภาพคน	203,078,900	89,266,206.3	(43.96%)
- ผลผลิต ผู้สำเร็จการศึกษาด้านสังคมศาสตร์	64,508,110	18,742,349.14	(29.05%)
- ผลผลิต ผลงานการบริการทางวิชาการ	624,000	-	-
- ผลผลิต ผู้สำเร็จการศึกษาด้านวิทยาศาสตร์และเทคโนโลยี	137,946,790	70,523,857.16	(51.12%)
แผนงานพื้นฐานด้านการแก้ไขปัญหาความยากจน ลดความเหลื่อมล้ำ และสร้างการเติบโตจากภายใน - ผลงานทำนุบำรุงศิลปวัฒนธรรม	2,034,200	551,412	(27.11%)
แผนงานบูรณาการส่งเสริมการวิจัยและพัฒนา	2,430,500	2,430,500	(100%)
งบกลางคณะ	12,330,060	554,351.38	(4.50%)
งบกลางบริหารจัดการฯ	34,958,120	2,667,179.95	(7.63%)
รวมทั้งสิ้น	308,314,140	117,756,183.60	(38.19%)

ตารางที่ 7 ผลการใช้จ่ายงบประมาณ ภาพรวม มหาวิทยาลัยฯ จำแนกตามยุทธศาสตร์ การพัฒนามหาวิทยาลัยเทคโนโลยีราชมงคลพระนคร ประจำปีงบประมาณ พ.ศ. 2562 รอบ 6 เดือน (1 ตุลาคม 2561 – 31 มีนาคม 2562)

พันธกิจ/ประเด็นยุทธศาสตร์ที่	งบประมาณ (บาท)	
	จัดสรรได้รับ (ปรับโอนแล้ว)	เบิกจ่ายจริง
ด้านการจัดการศึกษา 1. พัฒนาการจัดการศึกษาให้มีคุณภาพตามมาตรฐานสากล	1,156,632,440*	573,902,780.40* (49.62%)
ด้านบริหารจัดการ 5. การสร้างความเข้มแข็งของการบริหารจัดการและพัฒนาคุณภาพ การศึกษาสู่ความเป็นเลิศ		
ด้านการวิจัย สิ่งประดิษฐ์และนวัตกรรม 2. เพิ่มประสิทธิภาพและประสิทธิผลของงานวิจัยและพัฒนา	16,524,400	16,524,400 (100%)
ด้านบริการทางวิชาการแก่สังคม 3. การส่งเสริมการให้บริการวิชาการและพัฒนาอาชีพ	5,624,000	1,824,081.70 (32.43%)
ด้านทำนุบำรุงศิลปวัฒนธรรมและรักษาสีงแวดล้อม 4. พัฒนาการทำนุบำรุงศิลปวัฒนธรรมและรักษาสีงแวดล้อมอย่างยั่งยืน	5,034,200	2,432,156.35 (48.31%)
รวมทั้งสิ้น	1,183,815,040*	594,683,418.45* (50.23%)

*นับรวมงบกลางคณะและงบบริหารจัดการฯ

ตารางที่ 8 ผลการใช้จ่ายงบประมาณ งบประมาณรายจ่าย ภาพรวมมหาวิทยาลัยฯ จำแนกตามประเภทบ (1 ตุลาคม 2561 – 31 มีนาคม 2562)

รายการ	ได้รับจัดสรร (บาท)	เป้าหมายตามแผน ณ ไตรมาส 2 (บาท)	การเบิกจ่ายจริง ณ ไตรมาส 2 (บาท)
รวมทั้งสิ้น	875,500,900	578,346,400 (66.06%)	476,927,234.85 (54.47%)
1. แผนงานบุคลากรภาครัฐ	478,589,500	245,194,100 (51.23%)	298,714,806.48 (62.42%)
งบบุคลากร	208,417,700	104,209,800 (50.00%)	108,679,111.47 (52.14%)
งบดำเนินงาน	18,378,400	14,872,100 (80.92%)	1,028,729.68 (5.60%)
งบอุดหนุน + ค่าใช้จ่ายบุคลากร	251,793,400	126,112,200 (50.09%)	189,006,965.33 (75.06%)
2. แผนงานพื้นฐานด้านการพัฒนาและ เสริมสร้างศักยภาพคน	307,906,800	254,165,300 (82.55%)	158,406,176.35 (51.45%)
งบดำเนินงาน	124,759,500	106,073,800 (85.02%)	61,299,753.54 (49.13%)
งบลงทุน	141,329,500	125,229,500 (88.61%)	80,017,086.00 (56.62%)
งบอุดหนุน	1,000,000	1,000,000 (100%)	1,000,000.00 (100%)
งบรายจ่ายอื่น	40,817,800	21,862,000 (53.56%)	16,089,336.81 (39.42%)
3. แผนยุทธศาสตร์ โครงการพัฒนาและ ผลิตกำลังคนของประเทศเพื่อรองรับ นโยบาย Thailand 4.0 (งบรายจ่ายอื่น)	74,910,700	64,893,100 (86.63%)	5,712,352.02 (7.63%)
4. แผนงานบูรณาการวิจัยและนวัตกรรม (งบอุดหนุน)	14,093,900	14,093,900 (100%)	14,093,900 (100%)

ข้อมูล ณ วันที่ 31 มีนาคม 2562

ตารางที่ 9 ผลการใช้จ่ายงบประมาณ เงินรายได้ ภาพรวมมหาวิทยาลัยฯ จำแนกตามประเภทงบ
(1 ตุลาคม 2561 – 31 มีนาคม 2562)

รายการ	ได้รับจัดสรร (บาท)	เป้าหมายตามแผน ณ ไตรมาส 2 (บาท)	การเบิกจ่ายจริง ณ ไตรมาส 2 (บาท)
รวมทั้งสิ้น	308,314,140*	124,599,230* (40.41%)	117,756,183.60** (38.19%)
1. แผนงานบุคลากรภาครัฐ	53,482,360	26,365,500 (49.30%)	22,286,533.97 (41.67%)
งบบุคลากร	50,981,760	25,490,400 (50%)	21,231,109.97 (41.64%)
งบดำเนินงาน	2,500,600	875,100 (35%)	1,055,424.00 (42.21%)
2. แผนงานพื้นฐานด้านการพัฒนาและ เสริมสร้างศักยภาพคน	205,113,100	83,981,130 (40.94%)	93,039,149.63** (45.36%)
งบดำเนินงาน	92,192,730	32,267,700 (35%)	27,307,578.75** (29.62%)
งบลงทุน	12,560,010	10,260,010 (81.69%)	4,743,383.31** (37.77%)
งบอุดหนุน	37,034,100	17,460,900 (47.15%)	35,778,649.00** (96.61%)
งบรายจ่ายอื่น	63,326,260	23,992,520 (37.89%)	25,209,539** (39.81%)
3. แผนงานบูรณาการวิจัยและ นวัตกรรม (งบอุดหนุน)	2,430,500	2,430,500 (100%)	2,430,500 (100%)

หมายเหตุ *รวมงบกลางคณะ 12,330,060 บาทและงบบริหารจัดการฯ 34,958,120 บาท

**ใช้จ่ายจริงรวมงบกลางคณะและงบบริหารจัดการฯ

ข้อมูล ณ วันที่ 31 มีนาคม 2562

นอกจากการดำเนินงานตามดัชนีชี้วัดแล้วยังมีกิจกรรมต่างๆ ที่จัดขึ้นระหว่างช่วง 6 เดือนที่ผ่านมาตามประเด็นยุทธศาสตร์ อาทิ

1. ด้านการจัดการเรียนการสอน

ตามประเด็นยุทธศาสตร์ที่ 1 การพัฒนาการจัดการศึกษาให้มีคุณภาพมาตรฐานสากล มหาวิทยาลัยฯ ได้มีการร่วมมือระหว่างหน่วยงาน สถาบัน องค์กรต่างๆ เพื่อร่วมกันพัฒนาการเรียนการสอน การถ่ายทอดเทคโนโลยีต่างๆ การจัดอบรม การพัฒนาหลักสูตร การแลกเปลี่ยนอาจารย์และนักศึกษา ระหว่างสถาบัน โดยมีการลงนามในบันทึกความเข้าใจด้านวิชาการ (MOU) ระหว่างสถาบัน อาทิ

การลงนามความร่วมมือ

ลงนามความร่วมมือทางวิชาการกับสมาคมอาเซียน-ประเทศไทย เพื่อสนับสนุนการผลิตสื่อในรูปแบบต่างๆ และส่งเสริมการจัดการเรียนการสอน พัฒนาบุคลากรในการแลกเปลี่ยนประสบการณ์ด้านวิชาการและวิชาชีพ รวมถึงสนับสนุนนักศึกษาเข้าฝึกสหกิจศึกษา ณ ห้องประชุม 3 กระทรวงการต่างประเทศ



รศ.สุภัทรา โกไศยกานนท์ รักษาการแทนอธิการบดี มหาวิทยาลัยเทคโนโลยีราชมงคลพระนคร เป็นประธานพิธีลงนามบันทึกข้อตกลงความร่วมมือทางวิชาการ การวิจัยและพัฒนา เพื่อยกระดับศักยภาพการจัดการสิ่งแวดล้อมและพลังงาน ด้วยฐานเทคโนโลยีชีวภาพและนวัตกรรมใหม่ ระหว่างมหาวิทยาลัยเทคโนโลยีราชมงคลพระนคร กับศูนย์บ่มเพาะด้านนวัตกรรม โดยคุณสุกัลยา ชาญ กรรมการผู้จัดการบริษัท เบสท์ แคร่ อินเตอร์เนชั่นแนล (ประเทศไทย) จำกัด ณ ห้องประชุมพีพัฒนา สำนักงานอธิการบดี (ศูนย์เทเวศร์) ทั้งนี้ ภายใต้ความร่วมมือดังกล่าว จะก่อให้เกิดความสามารถในสร้าง พัฒนา และนำผลงานที่เกิดภายใต้ความร่วมมือไปใช้ประโยชน์ในภาคการผลิตและบริการ โดยเฉพาะด้านการจัดการขยะและสร้างมูลค่าเพิ่มจากขยะ (WOW) การจัดการสิ่งแวดล้อมและพลังงานด้วยฐานเทคโนโลยีชีวภาพและนวัตกรรมใหม่ ภายใต้เป้าหมายการพัฒนาที่ยั่งยืน (Sustainable Development Goals - SDGs)



เมื่อวันที่ 24 มกราคม 2562 ผศ.ลักขณา จาตกานนท์ รองอธิการบดีฝ่ายกิจการนักศึกษาและศิษย์เก่า ราชมงคลพระนคร ร่วมพิธีลงนามบันทึกข้อตกลงความร่วมมือเครือข่ายกิจกรรมนักศึกษา 8 สถาบัน เพื่อพัฒนาคุณภาพบัณฑิต



ประกอบด้วย มหาวิทยาลัยเทคโนโลยีราชมงคลพระนคร สถาบันการบดินพลเรือน มหาวิทยาลัยราชภัฏสวนสุนันทา มหาวิทยาลัยสยาม มหาวิทยาลัยเทคโนโลยีพระจอมเกล้าพระนครเหนือ มหาวิทยาลัยหัวเฉียวเฉลิมพระเกียรติ ศูนย์ฝึกพาณิชย์นาวี สถาบันการพยาบาลศรีสวรินทิรา สภากาชาดไทย เพื่อร่วมกันนำองค์ความรู้แนวปฏิบัติที่ดีด้านกิจกรรมนักศึกษา มาดำเนินการเสริมสร้างและพัฒนาผู้เรียนให้มีความพร้อม และมีทักษะการใช้ชีวิตในศตวรรษที่ 21 ตามคุณลักษณะบัณฑิตที่พึงประสงค์ ตลอดจนการจัดกิจกรรมนักศึกษาให้สอดคล้องตามมาตรฐานสำนักงานคณะกรรมการการอุดมศึกษา(สกอ.) ณ ห้องประชุมวราลักษณ์อังค์ อาคารกองพัฒนานักศึกษา มหาวิทยาลัยราชภัฏสวนสุนันทา

รศ.สุภัทรา โกไศยกานนท์ อธิการบดีมหาวิทยาลัยเทคโนโลยีราชมงคลพระนคร ลงนามบันทึกข้อตกลงความร่วมมือทางวิชาการร่วมกับ Dr. Enno Lend Rector of TTK University of Applied Sciences (TTK UAS) ประเทศเอสโตเนีย เพื่อแลกเปลี่ยนอาจารย์และนักศึกษาภายใต้ทุนการศึกษา Erasmus+ 2018 -2020 โดยมีคณะผู้บริหารราชมณฑลพระนครร่วมให้การต้อนรับ Dr. Enno Lend อธิการบดี TTK UAS และคณะ ณ ห้องประชุมรพีพัฒน์ สำนักงานอธิการบดี ศูนย์เทเวศร์ เมื่อวันที่ 26 พฤศจิกายน 2561 ทั้งนี้ TTK UAS และราชมณฑลพระนครถือเป็นพันธมิตรทางการศึกษาอย่างยาวนาน



รศ.สุภัทรา โกไศยกานนท์ รักษาการแทน อธิการบดี มหาวิทยาลัยเทคโนโลยีราชมงคลพระนคร ได้ลงนามความร่วมมือกับ นายพงษ์ศักดิ์ จินดาสุข กรรมการผู้จัดการ บริษัทอาซาฮี-ไทย อัลลอย จำกัด เพื่อร่วมมือทางวิชาการระหว่างสถาบันสหวิทยาการดิจิทัลและหุ่นยนต์ และคณะวิศวกรรมศาสตร์ ราชมณฑลพระนคร กับบริษัทอาซาฮี ในการสนับสนุนองค์ความรู้และบุคลากร เพื่อพัฒนาขีดความสามารถ



แข่งขันทางด้านอุตสาหกรรมในระดับภูมิภาคและระดับนานาชาติ รวมถึงการผลิตบัณฑิตพันธุ์ใหม่ ซึ่งจะมีการเปิดหลักสูตร Digital and Robotic Maintenance Engineering และหลักสูตรระยะสั้น สำหรับเพิ่มทักษะการปฏิบัติงาน (Up Skill) ในปีการศึกษา 1/2562 เพื่อสร้างกำลังคนรองรับภาคการผลิตในอุตสาหกรรม 4.0 โดยเฉพาะด้านแขนกล ณ ห้องประชุมพีพัฒนา สำนักงานอธิการบดี ราชมงคลพระนคร (ศูนย์เทเวศร์)

และเพื่อเป็นการเตรียมความพร้อมสำหรับการรับนักศึกษาเข้าศึกษาต่อ รศ.สุภัทรา โกไศยกานนท์ อธิการบดี ลงนามความร่วมมือทางวิชาการ (MOU) กับ 7 สถานศึกษา ได้แก่ โรงเรียนวัดสังเวช โรงเรียนศรีบุญยานนท์ โรงเรียนราชวินิตมัธยม โรงเรียนวัดราชาธิวาส โรงเรียนรัตนธิเบศร์ โรงเรียนวัดเขมาภิรตาราม โรงเรียนศิลาจารพิพัฒน์ ซึ่งจัดโดยคณะเทคโนโลยีสารสนเทศ มหาวิทยาลัยเทคโนโลยีราชมงคลพระนคร เพื่อสนับสนุนให้นักเรียนมีโอกาสศึกษาต่อในระดับอุดมศึกษา พัฒนาบุคลากร สนับสนุนการจัดการเรียนการสอน วิจัย บริการวิชาการ และแลกเปลี่ยนเรียนรู้ ประสบการณ์ระหว่างบุคลากรร่วมกัน ณ ห้องประชุม AD&PR Presentation Room คณะเทคโนโลยีสารสนเทศ



รศ.สุภัทรา โกไศยกานนท์ รักษาการแทนอธิการบดี มหาวิทยาลัยเทคโนโลยีราชมงคลพระนคร เป็นประธานเปิดโครงการสัมมนาเชิงปฏิบัติการอาจารย์ที่ปรึกษาและบุคลากรงานแนะแนว มีอาชีพ ระหว่างวันที่ 26 - 28 มีนาคม 2562 จัดโดยกองพัฒนานักศึกษา เพื่อพัฒนาอาจารย์ที่ปรึกษา บุคลากรงานแนะแนว และบุคลากรงานกิจการนักศึกษา ให้มีความรู้ความเข้าใจในด้านการให้คำปรึกษา พัฒนาความรู้ความสามารถ และฝึกทักษะการให้คำปรึกษา พร้อมทั้งให้ผู้เข้าอบรมระดมสมอง เพื่อหาแนวทางในการพัฒนางานให้คำปรึกษาให้มีประสิทธิภาพมากยิ่งขึ้น ทั้งนี้ได้รับเกียรติจาก ผศ.สุชุมล หวังวณิชพันธ์ ผู้อำนวยการสำนักส่งเสริมวิชาการและงานทะเบียน บรรยายเรื่องความสำคัญของระบบอาจารย์ที่ปรึกษาที่มีผลต่อความสำเร็จของนักศึกษา และว่าที่ร้อยตรีสุรชาติ ราษฎร์ รักษาการหัวหน้างานระบบสารสนเทศเพื่องานกิจการนักศึกษา บรรยายเรื่องความสำคัญของการนำกิจกรรมหลักสูตรมาใช้กับงานกิจการนักศึกษา เมื่อวันที่ 26 มีนาคม 2562 ณ ห้องประชุมทีฮอลล์ ราชมงคลพระนคร (ศูนย์เทเวศร์)



การจัดตั้งศูนย์การเรียนรู้ด้านสิ่งทอ

มหาวิทยาลัยเทคโนโลยีราชมงคลพระนคร ได้เปิดศูนย์การเรียนรู้สิ่งทอและแฟชั่น ซึ่งเป็นศูนย์รวบรวมข้อมูลทางวิชาการ ผลิตภัณฑ์และวัสดุทางด้านสิ่งทอ วิวัฒนาการในการออกแบบแฟชั่น อีกทั้งยังสนับสนุน ส่งเสริม และพัฒนาองค์ความรู้ทางการศึกษา การวิจัย การเพิ่มพูนทักษะ การเรียนการสอน ทักษะด้านการออกแบบ ตลอดจนร่วมกันอนุรักษ์วัฒนธรรม ภูมิปัญญาและวิถีชีวิตทางด้านสิ่งทอของไทยให้คงอยู่อย่างยั่งยืน ภายในศูนย์แห่งนี้ ประกอบด้วย 3 ส่วน ได้แก่



1. ห้องสมุดสำหรับการสืบค้นข้อมูล ได้รวบรวมเนื้อหาทางวิชาการในเรื่องของประวัติศาสตร์ความเป็นมา เทคนิคการสร้างสรรค์ผลงานการทอผ้าซึ่งเป็นเอกลักษณ์เฉพาะ การถ่ายทอดภูมิปัญญาหรือแนวคิดการสืบสานภูมิปัญญา และเรื่องประเพณีวัฒนธรรมไว้อย่างครบถ้วน โดยจัดทำทั้งภาษาไทยและภาษาอังกฤษ

2. ห้องสมุดทางด้านวัสดุสิ่งทอหรือห้องจัดแสดงผ้า โดยจัดแสดงผ้าพื้นถิ่นของกลุ่มชาติพันธุ์ไว้ถึง 10 ชาติพันธุ์ ได้แก่ ไทลื้อ ไทดำ ไทพวน ไทกุ่ม ไทยอง ไทยวน ไทใหญ่ ไทสยาม ไทถิ่นใต้ และไทครั้ง โดยจัดแสดงให้เห็นถึง รูปแบบ สี ลวดลายการทอที่เป็นเอกลักษณ์ของแต่ละชาติพันธุ์ รวมถึงเครื่องแต่งกายของแต่ละชาติพันธุ์ นอกจากนี้ยังมีตัวอย่างผ้าที่ผลิตในอุตสาหกรรม นำมารวบรวมไว้กว่า 300 ชนิด

3. ห้องจัดแสดงนิทรรศการและผลงานด้านสิ่งทอ โดยการจำลองการทอผ้า การจัดแสดงวิถีชีวิตของชุมชนจำหน่ายผ้าย่านสำเพ็งแบบเสมือนจริง และชุดแฟชั่นเครื่องแต่งกายไม่ว่าจะเป็นยุคก่อนปฏิวัติอุตสาหกรรม ยุคปฏิวัติอุตสาหกรรม ยุคสงครามครั้งที่ 1 และครั้งที่ 2 ยุคคศ. 1980 – 1990 ยุคคศ. 1990 – ปัจจุบัน

ทั้งนี้ ผู้สนใจสามารถเข้าเยี่ยมชมศูนย์การเรียนรู้สิ่งทอและแฟชั่นได้ฟรี เปิดให้บริการทุกวัน จันทร์ – วันศุกร์ เวลา 9.00 – 16.00 น. ณ คณะอุตสาหกรรมสิ่งทอและออกแบบแฟชั่น ศูนย์พัฒนศึกษาการพระนคร สอบถามข้อมูลเพิ่มเติมได้ที่ 02 665 3777 ต่อ 3010

การพัฒนาหลักสูตรรองรับเทรนด์อาชีพคนยุคดิจิทัล



รศ.สุภัทรา โกไศยกานนท์ รักษาการแทนอธิการบดีมหาวิทยาลัยเทคโนโลยีราชมงคลพระนคร กล่าวว่า ปัจจุบันเทคโนโลยีเข้ามามีบทบาทสำคัญต่อทุกภาคส่วน ดังนั้นการพัฒนาทรัพยากรมนุษย์ให้มีความสามารถก้าวทันเทคโนโลยีจึงเป็นสิ่งสำคัญ ด้วยเหตุนี้คณะบริหารธุรกิจราชมงคลพระนคร จึงได้พัฒนาหลักสูตรการเรียนการสอนให้รองรับการศึกษา

ในทศวรรษที่ 21 โดยเฉพาะความรู้ทางด้านบริหารธุรกิจซึ่งมีชื่อเสียงมาอย่างยาวนาน เพื่อสนับสนุนการเจริญเติบโตของภาคธุรกิจและอุตสาหกรรมต่างๆ ที่เข้าสู่ประชาคมอาเซียนและสากล จึงเปิดหลักสูตรวิทยาศาสตรบัณฑิต สาขาวิชาการวิเคราะห์ข้อมูลเชิงธุรกิจ Bachelor of Science (Business Data Analytics) หลักสูตรระดับปริญญาตรี 4 ปี มุ่งพัฒนาบัณฑิตให้มีความรู้ด้านการวิเคราะห์ข้อมูลเชิงธุรกิจ และการวิเคราะห์ที่เท่าทันการเปลี่ยนแปลง ที่สำคัญสามารถวิเคราะห์ข้อมูลขนาดใหญ่ในมิติที่หลากหลาย เพื่อสนับสนุนการตัดสินใจและปรับปรุงประสิทธิภาพทางธุรกิจ ตลอดจนสามารถเลือกใช้เครื่องมือที่เหมาะสมกับการแก้ไขปัญหาและการปรับตัวให้เข้ากับเทคโนโลยีที่มีการเปลี่ยนแปลงอยู่ตลอดเวลา ซึ่งสามารถนำไปต่อยอดอาชีพในอนาคตได้หลากหลาย เช่น นักวิเคราะห์ข้อมูลเชิงธุรกิจ สถาปนิกด้านข้อมูล นักวิเคราะห์ระบบ นักวิเคราะห์ด้านอัจฉริยะทางธุรกิจ ที่ปรึกษาด้านคลังข้อมูล นักวิเคราะห์การตลาด นักวิเคราะห์พฤติกรรมผู้บริโภค ฯลฯ ซึ่งอาชีพเหล่านี้กำลังเป็นที่มาแรงในยุคดิจิทัล และเป็นที่ต้องการของตลาดงานทั่วโลก รวมถึงในประเทศไทยเช่นเดียวกัน

การจัดตั้งศูนย์คลายเครียด หวังลดปัญหาของนักศึกษา

รศ.สุภัทรา โกไศยกานนท์ อธิการบดีมหาวิทยาลัยเทคโนโลยีราชมงคลพระนคร เปิดเผยว่า ความเครียดเป็นสาเหตุหนึ่งที่ทำให้เกิดโรคซึมเศร้าได้ซึ่งส่งผลให้ประสิทธิภาพในการเรียนและการทำงานลดลงอย่างชัดเจน ที่น่าเป็นห่วงคือเป็นต้นเหตุให้วัยรุ่นฆ่าตัวตายเพิ่มสูงขึ้น



มหาวิทยาลัยได้ดำเนินการจัดตั้งศูนย์พัฒนาศักยภาพนักศึกษา การบริการให้คำปรึกษา

และแนะแนว ซึ่งระยะเวลา 2 เดือนที่ผ่านมาหลังจากการเปิดศูนย์มีนักศึกษาให้ความสนใจเข้ามาใช้บริการจำนวนไม่น้อย ส่วนใหญ่เข้ามาขอคำปรึกษา ทั้งแบบเดี่ยวและกลุ่ม สำหรับการให้การปรึกษานั้น จะมีทั้งปัญหาทางการเรียน โดยจะมีการคำนวณคะแนนเฉลี่ยสะสม การวางแผนการเรียนเพื่อปรับคะแนนเฉลี่ยสะสม การเปลี่ยนสาขาวิชา การย้ายคณะ ส่วนปัญหาส่วนตัวและสังคม เช่น การใช้ชีวิต ความสัมพันธ์กับเพื่อน การเงิน หรือแม้แต่ความรัก นอกจากนี้ยังมีนักศึกษาบางกลุ่มเข้ามาใช้ห้อง Relaxation Room เพื่อทำการบ้านและทำกิจกรรมเพื่อการผ่อนคลายด้วย เช่น การอ่านหนังสือเพื่อการผ่อนคลาย การเล่นเกม การฟังดนตรีบำบัด ปรับสภาพจิตใจให้อยู่ในสภาวะสมดุล มีมุมมองในเชิงบวก ผ่อนคลายความตึงเครียด ลดความวิตกกังวล เพื่อพัฒนาทักษะการเรียนรู้ ความจำ เสริมสร้างสมาธิ พัฒนาทักษะสังคมต่างๆ ในการพัฒนาศักยภาพ

2. ด้านวิจัย สิ่งประดิษฐ์ และนวัตกรรม

ตามประเด็นยุทธศาสตร์ที่ 2 เพิ่มประสิทธิภาพและประสิทธิผลของงานวิจัยและพัฒนา จะเห็นว่า ผลการดำเนินงานตามดัชนีชี้วัดทั้งสิ้น 6 ดัชนีชี้วัดตามแผนพัฒนามหาวิทยาลัยฯ ในรอบ 6 เดือนที่ผ่านมา มีภาพรวมการบรรลุเป้าหมาย 4 ดัชนีชี้วัด คิดเป็นร้อยละ 66.67 ซึ่งถือว่าภาพรวมอยู่ในเกณฑ์ที่ดี สำหรับความร่วมมือด้านการวิจัยและพัฒนา ผลงานของนักศึกษา ด้านการพัฒนางานวิจัย และสิ่งประดิษฐ์ที่ผ่านมา อาทิ

การพัฒนางานวิจัยและการสนับสนุนชุดโครงการวิจัย

รศ.สุภัทรา โกไศยกานนท์ อธิการบดีมหาวิทยาลัยเทคโนโลยีราชมงคลพระนคร ร่วมบันทึกข้อตกลงความร่วมมือ (MOU) กับสำนักงานกองทุนสนับสนุนการวิจัย (สกว.) และมหาวิทยาลัยเทคโนโลยีราชมงคลทั้ง 8 แห่ง ภายใต้โครงการพัฒนางานวิจัยและการสนับสนุนชุดโครงการวิจัยที่มีผลกระทบสูง เพื่อสร้างนวัตกรรมและเพิ่มความสามารถในการแข่งขันของผู้ประกอบการโครงการหนึ่งตำบล หนึ่งผลิตภัณฑ์ (OTOP) โดยนำงานวิจัยเชิงสร้างสรรค์ด้วยเทคโนโลยีเข้าไปพัฒนาและเพิ่มมูลค่าสินค้าโอท็อป แต่ยังคงคุณค่าของอัตลักษณ์เชิงภูมิปัญญาและเสน่ห์ของวัฒนธรรมท้องถิ่น ณ โรงแรม เดอะ สุโกศล




การวิจัย/ สิ่งประดิษฐ์/ ผลงานนักศึกษา

คณะเทคโนโลยีคหกรรมศาสตร์ มหาวิทยาลัยเทคโนโลยีราชมงคลพระนคร ร่วมกันประดิษฐ์โคมไฟแขวนเดอเลียร์ จากแผ่นซีดีที่หมดอายุการใช้งาน เพื่อช่วยลดปริมาณของเสีย และเพิ่มมูลค่าให้แผ่นซีดีใช้แล้ว โดยมีอาจารย์สุชีรา ผ่องใส เป็นที่ปรึกษาโครงการ นางสาวสุนิษา ปานสีแก้ว เล่าว่า แผ่นซีดีมีคุณสมบัติผิวมันวาวสะท้อนแสง จึงคิดนำมาทำเป็นลูกปัดคริสตัลสำหรับตกแต่ง โดยใช้เทคนิคการลงไฟชั้นโพลีเมอร์ทำ



ให้แผ่นปรอทเกิดการหดตัวจึงเกิดพื้นผิวรวมถึงสีในลักษณะต่างๆ เมื่อแสงตกกระทบทำให้ชิ้นงานดูมีมิติ จากนั้นนำลูกปัดคริสตัลที่ได้เป็นวัสดุหลักไปประดิษฐ์โคมไฟแขวนเดอเลียร์ที่มีความหรูหราแต่ราคาย่อมเยา และยังลดปริมาณของเหลือทิ้งในแต่ละปีอีกด้วย

เมื่อวันที่ 12 มีนาคม 2562 นักศึกษาชั้นปีที่ 4 คณะอุตสาหกรรมสิ่งทอและออกแบบแฟชั่น มหาวิทยาลัยเทคโนโลยีราชมงคลพระนคร จัดโครงการเผยแพร่นวัตกรรมของนักศึกษาคณะ



อุตสาหกรรมสิ่งทอและออกแบบแฟชั่น หรือ The Debut Project ครั้งที่ 9 ภายใต้แนวคิด HOUSE OF NANGLOENG “บ้านนางเลิ้ง” เพื่อแสดงถึงศักยภาพการเรียนการสอนตลอดระยะเวลา 4 ปี และเป็นเวทีให้นักศึกษานำผลงานเข้าร่วมจัดแสดง และเผยแพร่ผลงานสู่สังคม อีกทั้งยังเป็นการต่อยอดการเป็นมหาวิทยาลัยชั้นนำด้านการผลิตบัณฑิตมืออาชีพ โดยได้รับเกียรติจาก รศ.สภัทรา โกไศยกานนท์ เป็นประธานในพิธีเปิด ซึ่งในปีนี้มีการจัดแสดงแฟชั่นโชว์ จำนวน 225 ชุด และการจัดแสดง

นิทรรศการผลงานของนักศึกษา 3 สาขาวิชา ได้แก่ สาขาวิชาเทคโนโลยีเสื้อผ้า สาขาวิชานวัตกรรมและเทคโนโลยีสิ่งทอ และสาขาวิชาออกแบบแฟชั่นและสิ่งทอ ระหว่างวันที่ 12-17 มีนาคม 2562 ณ ชั้น 1 หอศิลปวัฒนธรรมแห่งกรุงเทพมหานคร

มหาวิทยาลัยเทคโนโลยีราชมงคลพระนคร คิดประดิษฐ์สกู๊ตเตอร์ไฟฟ้าประหยัดพลังงาน ที่สำคัญโดดเด่นในเรื่องของการรักษามลพิษและสิ่งแวดล้อม ภายใต้ชื่อ “PVeScooter 58” ถูกออกแบบให้มีน้ำหนักเบา สามารถถอดพับได้ พกพาสะดวก ชาร์ตไฟฟ้าบ้านได้โดยตรง สามารถขับขี่ที่ความเร็ว สูงสุด 30 กิโลเมตรต่อชั่วโมง ระยะเดินทางสูงสุดต่อการประจุพลังงาน 10 กิโลเมตร ทั้งนี้ มีระบบไฟแสงสว่างสำหรับการเดินทางในที่มืด เพื่อตอบสนองความต้องการของคนเมืองที่ต้องการประหยัดค่าใช้จ่ายในการเดินทางจากระบบขนส่งมวลชนทางราง (รถไฟฟ้า) และรถรับจ้างสาธารณะ เพื่อไปยังจุดหมายซึ่งค่อนข้างราคาสูงและเสียเวลา อีกทั้งยังประหยัดพลังงานได้ยอดเยี่ยม



มหาวิทยาลัยเทคโนโลยีราชมงคลพระนคร โดย ดร.พิสิษฐ์ สุวรรณภิงคาร อาจารย์ประจำ สาขาวิชาวิศวกรรมไฟฟ้า คณะวิศวกรรมศาสตร์ มหาวิทยาลัยเทคโนโลยีราชมงคลพระนคร และทีมงาน มีแนวคิดพัฒนากังหันน้ำผลิตไฟฟ้าในลักษณะทุ่นลอยน้ำขนาดเล็ก เพื่อเป็นต้นแบบในการนำไปใช้งานสำหรับพื้นที่ที่เหมาะสม พื้นที่ที่มี



ปัญหาเรื่องกระแสไฟฟ้า หรือในชุมชนที่ต้องการพลังงานทางเลือกใหม่จากแรงน้ำ โดยการนำพลังงานจากการไหลของกระแสน้ำมาเปลี่ยนให้เป็นพลังงานกลจากการหมุนของเพลากังหันซึ่งจะเป็นต้นกำลังไปขับเคลื่อนเครื่องผลิตกระแสไฟฟ้า ลดต้นทุนน้ำมันเชื้อเพลิงและนำกระแสไฟฟ้าที่ได้มาใช้ให้เกิดประโยชน์ในชีวิตประจำวัน

ผลงานประดิษฐ์ผู้อ่านฉลากยาอัตโนมัติ เป็นผลงานนักศึกษาราชชมงคลพระนคร ช่วยผู้มีปัญหาด้านสายตาลดการหยิบใช้ยาผิด จากผลสำรวจของสมาคมเภสัชกรรม พบผู้สูงอายุจำนวนมากใช้ยาไม่ถูกต้อง สาเหตุมาจากปัญหาด้านสายตาจึงทำให้ไม่สามารถอ่านฉลากยาที่มีขนาดเล็กได้ รวมถึงบางรายมีปัญหาด้านความจำจึงทำให้ใช้ยาผิดหรือเกินขนาดซึ่งอาจส่งผลกระทบต่อร่างกาย ด้วยเหตุนี้จึงทำให้นายศราวุฒิ ไวยศิลป์ และนายกฤษฎา รักษาแดน นักศึกษาสาขาวิศวกรรมอิเล็กทรอนิกส์และโทรคมนาคม คณะครุศาสตร์อุตสาหกรรม มหาวิทยาลัยเทคโนโลยีราชมงคลพระนคร ร่วมกันประดิษฐ์ผู้อ่านฉลากยาสามัญประจำบ้านอัตโนมัติ แบบอาร์เอฟไอดี (RFID) ควบคุมด้วยอาดุยโน่ (Arduino) โดยมีอาจารย์ภาวนา ชูศิริ เป็นที่ปรึกษาโครงการ สำหรับผู้อ่านฉลากยาอัตโนมัติมีคุณสมบัติช่วยลดปัญหาการหยิบใช้ยาของผู้สูงอายุหรือผู้ที่มีปัญหาทางสายตาให้สามารถรับประทานยาได้ด้วยตนเองอย่างถูกต้อง รวมทั้งช่วยควบคุมอุณหภูมิภายในตู้ยาให้เหมาะสมสำหรับการเก็บรักษาเพื่อคงอายุและคุณภาพ



นอกจากนี้ยังมีงานวิจัยประยุกต์ เพื่อเพิ่มมูลค่าให้กับเศษวัสดุทางการเกษตร โดย ดร.วรินทร์ บุญยะโรจน์ สาขาวิชาวิทยาศาสตร์และเทคโนโลยีสิ่งแวดล้อม คณะวิทยาศาสตร์และเทคโนโลยี มหาวิทยาลัยเทคโนโลยีราชมงคลพระนคร เกิดแนวคิดในการนำเศษใบยางพาราและเถาไม้ยางพารามาใช้ให้เกิดประโยชน์ ภายใต้ชื่องานวิจัย “การพัฒนาคุณสมบัติของต้นแบบแผ่นมวลเบาจากเศษใบยางพาราและเถาไม้ยางพาราสำหรับประยุกต์ใช้ระดับภาคสนาม” เพื่อใช้เป็นวัสดุตกแต่งบ้านและสวนได้ด้วยตนเอง ใช้เงินลงทุนต่ำเพราะไม่ต้องไปซื้อวัสดุก่อสร้างที่มีขายตามท้องตลาด ซึ่งงานวิจัยนี้ได้นำองค์ความรู้ที่ได้รับจากการวิจัยไปถ่ายทอดให้กับศูนย์การเรียนรู้ของชุมชนและผู้สูงอายุบ้านจำรุง อำเภอแกลง จังหวัดระยอง



3. ด้านการบริการวิชาการแก่สังคม

ตามประเด็นยุทธศาสตร์ที่ 3 พัฒนาการบริการวิชาการและพัฒนาอาชีพอย่างมีคุณภาพ จะเห็นว่า การดำเนินงานในรอบ 6 เดือนที่ผ่านมา เมื่อพิจารณาตามแผนยุทธศาสตร์การพัฒนามหาวิทยาลัยมีดัชนีชี้วัดที่บรรลุผลดัชนีชี้วัดแล้ว 5 ดัชนีชี้วัด จากจำนวนดัชนีชี้วัด 7 ดัชนีชี้วัด คิดเป็นร้อยละ 71.43 ซึ่งมีกิจกรรมความร่วมมือที่ร่วมกับชุมชน หน่วยงาน และองค์กรอื่นๆ อาทิ

สถาบันวิจัยและพัฒนา มทร.พระนคร ประชุมเตรียมความพร้อม MOU ร่วมกับ องค์การบริหารส่วนตำบลนาพันสาม จังหวัดเพชรบุรี โดย ผู้อำนวยการสถาบันวิจัยและพัฒนา มหาวิทยาลัยเทคโนโลยีราชมงคลพระนคร ลงพื้นที่ประชุมหารือกับนายประสิทธิ์ รวมถึง นายกองค้การบริหารส่วนตำบลนาพันสาม และนายวรวิสูตร นิมพาลี ปลัดองค์การบริหารส่วนตำบลนาพันสาม พร้อมด้วยบุคลากรที่เกี่ยวข้อง เพื่อเตรียมความพร้อมการจัดทำบันทึกข้อตกลงความร่วมมือการบริการวิชาการเพื่อพัฒนาระบบเศรษฐกิจของชุมชนท้องถิ่น การสร้างนวัตกรรมและเพิ่มมูลค่าผลิตภัณฑ์หนึ่งตำบลหนึ่งผลิตภัณฑ์ (OTOP) ประเภทขนมหวานพื้นเมืองเพื่อสุขภาพ จังหวัดเพชรบุรี ภายใต้โครงการสร้างเครือข่ายความร่วมมืองานบริการวิชาการแบบบูรณาการ ครั้งที่ 2 ณ องค์การบริหารส่วนตำบลนาพันสาม จังหวัดเพชรบุรี เมื่อวันที่ 1 เมษายน 2562



มหาวิทยาลัยเทคโนโลยีราชมงคลพระนคร จับมือชุมชนต่อยอดภูมิปัญญา เพิ่มมูลค่าผ้าขาวม้าทอมือ อ่างหิน จ.ชลบุรี โดย ดร.เกษม มานะรุ่งวิทย์ อาจารย์ประจำสาขาวิชาออกแบบผลิตภัณฑ์สิ่งทอ และอาจารย์กรชนก บุญทร อาจารย์ประจำสาขาวิชาออกแบบแฟชั่นและสิ่งทอ คณะอุตสาหกรรมสิ่งทอและออกแบบแฟชั่น มหาวิทยาลัยเทคโนโลยีราชมงคลพระนคร จับมือกลุ่มชาวบ้านผู้ประกอบการผ้าขาวม้าทอมือ ตำบลอ่างหิน จังหวัดชลบุรี ซึ่งเดิมกลุ่มชาวบ้านได้ประสบปัญหาในเรื่องของการพัฒนาเส้นใย เนื่องจากเดิมได้ใช้วิธีการซื้อเส้นใยในราคาถูกจากแหล่งผลิตอื่นและขาดการออกแบบผลิตภัณฑ์ที่สร้างความหลากหลาย ทั้งนี้ทางมหาวิทยาลัยได้พัฒนาต่อยอดผลิตภัณฑ์ บรรจุภัณฑ์ เพื่อเพิ่มความหลากหลาย และสร้างอัตลักษณ์ให้สินค้ามี



ความชัดเจน อาทิ กระเป๋าถือ กระเป๋าสะพาย พวงกุญแจของที่ระลึก ฯลฯซึ่งผู้ประกอบการในชุมชนสามารถนำความรู้ที่ได้ประยุกต์รูปแบบสินค้าที่เป็นเอกลักษณ์ สร้างโอกาสและรายได้ต่อยอดในเชิงพาณิชย์ ทั้งยังช่วยให้ชุมชน/ผู้ประกอบการพัฒนาเป็นแหล่งท่องเที่ยว หรือแหล่งรวบรวมของที่ระลึกให้นักท่องเที่ยวได้เลือกซื้อ นับเป็นการสร้างความเข้มแข็ง

ให้กลุ่มผู้ประกอบการผ้าขาวม้าทอมือ ในการส่งเสริมเอกลักษณ์และภูมิปัญญาท้องถิ่นให้สืบไปรวมถึง
ฟื้นฟูและศึกษาเพื่อดำเนินงานอนุรักษ์สืบสานผ้าทอมือพื้นเมืองให้ยั่งยืนสู่คนรุ่นหลังเมื่อวันที่ 25
กุมภาพันธ์ 2562 ที่ผ่านมา

สถาบันสหวิทยาการดิจิทัลและหุ่นยนต์ มหาวิทยาลัยเทคโนโลยีราชมงคลพระนคร
จัดกิจกรรมเผยแพร่องค์ความรู้และแสดงเทคโนโลยีการเรียนการสอนด้านเทคโนโลยีดิจิทัลและ
หุ่นยนต์ 4.0 โดยการนำรถติดตั้งอุปกรณ์การสอนด้านอุตสาหกรรม 4.0 ซึ่งประกอบไปด้วยระบบ
แขนกลอุตสาหกรรม (Industrial Robot) ระบบฝึกปฏิบัติการเชื่อมเสมือนจริง (VR Welding) และ
ระบบหุ่นยนต์เลียนแบบมนุษย์ (Human Robot) เมื่อวันที่ 15 กุมภาพันธ์ 2562 ณ วิทยาลัยเทคนิค
ชลบุรี



เมื่อวันที่ 11 ธันวาคม 2561 รศ.สุภัทรา โกไศยกานนท์ รักษาการแทนอธิการบดี
มหาวิทยาลัยเทคโนโลยีราชมงคลพระนคร ได้เข้าเยี่ยมชมและให้กำลังใจนักศึกษาที่คอยบริการผู้ที่มา
ร่วมงาน และทีมบริการซ่อมบำรุงจักรยานของราชมงคลพระนคร ซึ่งได้รับเกียรติจากรัฐบาลให้เปิด
เป็นสถานที่รองรับแขกพิเศษในขบวนซี และประชาชนทั่วไปผู้ร่วมปั่นจักรยาน ในกิจกรรม “ไบค์ อุ่น
ไอรัก” โดยมีนักปั่นจักรยานไปใช้บริการซ่อมบำรุงจักรยานเบื้องต้นอย่างคึกคัก เช่น เบรค เกียร์
ระบบล้อยาง ซึ่งเปิดให้บริการในเวลา 09.00 - 18.00 น. ณ บริเวณใต้อาคารมงคลอาภา คณะ
บริหารธุรกิจ ศูนย์พัฒนวิชาการพระนคร



ด้านทำนุบำรุงศิลปวัฒนธรรมและสิ่งแวดล้อม

ตามประเด็นยุทธศาสตร์ที่ 4 พัฒนาการทำนุบำรุงศิลปวัฒนธรรมและรักษาสีงแวดล้อมอย่างยั่งยืน ในรอบ 6 เดือนที่ผ่านมาตามแผนพัฒนามหาวิทยาลัยได้บรรลุเป้าหมายทั้งสิ้น 3 ดัชนีชี้วัด คิดเป็นร้อยละ 100 ซึ่งมีกิจกรรมสำคัญๆ อาทิ

เมื่อวันที่ 16 กุมภาพันธ์ 2562 ผศ.ลักขณา จาตกานนท์ รองอธิการบดีฝ่ายกิจการนักศึกษา และศิษย์เก่า มหาวิทยาลัยเทคโนโลยีราชมงคลพระนครเป็น ประธานเปิดโครงการศึกษาความหลากหลายทางชีวภาพและการอนุรักษ์ทรัพยากรธรรมชาติ ระดับอุดมศึกษา จัดโดย กองศิลปวัฒนธรรม ซึ่งเป็นโครงการสนองพระราชดำริ สมเด็จพระเทพรัตนราชสุดาฯ สยามบรมราชกุมารี ในโครงการอนุรักษ์พันธุกรรมพืช จัดขึ้นระหว่างวันที่ 16 - 17 กุมภาพันธ์ 2562 ณ สถานีวิจัยสิ่งแวดล้อมสะแกราช จ.นครราชสีมา โดยมีอาจารย์ เจ้าหน้าที่ นักศึกษาจากทั้ง 9 คณะเข้าร่วม เพื่อให้ นักศึกษามีความรู้ ความเข้าใจในความหลากหลายทางชีวภาพ และสร้างจิตสำนึกอนุรักษ์ทรัพยากรธรรมชาติ โดยมีกิจกรรม อาทิ การทำผ้าผ้ามัดย้อม ดูแมลงกลางคืนหลากหลาย ศึกษาดูดาวเดินชมป่าไพร ชมพืชป่ากินได้ตามฤดูกาล



มหาวิทยาลัยเทคโนโลยีราชมงคลพระนคร ร่วมพัฒนาทำความสะอาดปรับปรุงภูมิทัศน์คลองเปรมประชากร นำโดย ผศ.ลักขณา จาตกานนท์ รองอธิการบดีฝ่ายกิจการนักศึกษาและศิษย์เก่า พร้อมด้วยนักศึกษา ร่วมพิธีเปิดกิจกรรม จัดโดย สำนักงานเขตดุสิต เพื่อดำเนินการพัฒนาปรับปรุงภูมิทัศน์และฟื้นฟูสภาพคลองเปรมประชากร ตั้งแต่คลองผดุงกรุงเกษม (สะพานอรทัย) ถึงแยกวัดเบญจมบพิตรดุสิตวนาราม ให้เป็นคลองสวยน้ำใส รวมถึงการกำจัดสิ่งปฏิกูล และปลูกต้นไม้แนวริมคลอง ณ วัดเบญจมบพิตรดุสิตวนารามราชวรวิหาร เมื่อวันที่ 26 ธันวาคม 2561



พล.อ.ประยุทธ์ จันทร์โอชา นายกรัฐมนตรี ให้การต้อนรับ Tun Dr.Mahathir bin Mohamad นายกรัฐมนตรีมาเลเซียพร้อมภริยา ในโอกาสเดินทางเยือนไทยอย่างเป็นทางการเป็นทางการในฐานะแขกของรัฐบาล ในการนี้ คณะเทคโนโลยีคหกรรมศาสตร์ มหาวิทยาลัยเทคโนโลยีราชมงคลพระนคร ได้รับมอบหมาย



จากสำนักงานเลขาธิการนายกรัฐมนตรี ในการดำเนินการสาธิตผลงานศิลปวัฒนธรรมไทยด้านงานฝีมือและขนมไทย โดยมี คณบดีคณะเทคโนโลยีคหกรรมศาสตร์ พร้อมด้วยคณาจารย์และนักศึกษา ร่วมจัดแสดงการร้อยมาลัยดอกไม้สดการแกะสลักผักและผลไม้ การทำขนมไทย ณ ตึกสันติไมตรี ทำเนียบรัฐบาล เมื่อวันที่ 24 ตุลาคม 2561

มหาวิทยาลัยเทคโนโลยีราชมงคลพระนครจัดงาน “ราชมงคลพระนครสืบสานประเพณีสงกรานต์วิถีไทย” โดยมี รศ.สุภัทรา โกไศยกานนท์ รักษาการแทนอธิการบดี เป็นประธานภายในงานมีการประกอบพิธีสงฆ์ การเจริญพระพุทธมนต์ การสวดบังสุกุล อุทิศส่วนกุศลให้กับผู้ล่วงลับ การทำบุญตักบาตรข้าวสารอาหารแห้ง การแสดงศิลปวัฒนธรรมไทย และพิธีสงฆ์นำพระ รตนาดำหัวมหาสงกรานต์ ขอพรผู้อาวุโส เพื่อปลูกฝังประเพณีวัฒนธรรมไทยที่มีมายาวนาน ส่งเสริมการแสดงผลงานถึงความกตัญญู ความรัก และความสามัคคี โดยมีผู้บริหาร อาจารย์ บุคลากร นักศึกษา แต่งกายย้อนยุคชุดผ้าไทยโทนสีเหลือง เข้าร่วมจำนวนมาก เพื่อเทิดพระเกียรติและแสดงความจงรักภักดีต่อสมเด็จพระเจ้าอยู่หัว ณ หอประชุมติฮอลล์ ศูนย์เทเวศร์ เมื่อวันที่ 4 เมษายน 2562




ด้านการบริหารจัดการ

ตามประเด็นยุทธศาสตร์ที่ 5 พัฒนาประสิทธิภาพการบริหารจัดการองค์กรด้วยหลักธรรมาภิบาลอย่างมีคุณภาพ จากผลการดำเนินงานในรอบ 6 เดือนที่ผ่านมาจะเห็นว่า มหาวิทยาลัยฯ ได้ให้ความสำคัญกับการมีส่วนร่วมของบุคลากรและหน่วยงานภายในสังกัดมหาวิทยาลัย ในการจัดทำแผนปฏิบัติการประจำปีงบประมาณ พ.ศ. 2562 เพื่อเป็นเครื่องมือสำคัญในการบริหารงาน กำกับติดตาม และประเมินผลการดำเนินงานในภาพรวมของมหาวิทยาลัย โดยกำหนดการวัดผลสำเร็จเชิงยุทธศาสตร์เพื่อการพัฒนาวิทยาลัยจำนวน 37 ดัชนีชี้วัดซึ่งได้ผ่านมติที่ประชุมสภามหาวิทยาลัย เมื่อวันที่ 10 ตุลาคม 2561 วาระที่ 4.7 ที่ผ่านมา

ผลการประเมินคุณภาพภายในระดับสถาบัน ซึ่งคาบเกี่ยวปีการศึกษา 2560 มหาวิทยาลัยเทคโนโลยีราชมงคลพระนครมีผลคะแนนการบริหารจัดการ (ข้อมูล ณ วันที่ 30 พฤศจิกายน 2561, สำนักประกันคุณภาพ มทร.พระนคร) ที่คะแนน 4.29 อยู่ในระดับ ดี

นอกจากนี้ กองนโยบายและแผนผู้รวบรวมและวิเคราะห์ผลข้อมูลภาพรวมของมหาวิทยาลัยเทคโนโลยีราชมงคลพระนคร ขอเสนอจุดที่ควรพัฒนาและแนวทางการพัฒนา เพื่อเป็นข้อมูลในการพัฒนาและปรับปรุงการดำเนินงานของหน่วยงานตามดัชนีชี้วัดให้มีประสิทธิภาพยิ่งขึ้น



มหาวิทยาลัยเทคโนโลยีราชมงคลพระนคร
เลขที่ 399 ถ.สามเสน แขวงวชิรพยาบาล เขตดุสิต กรุงเทพฯ 10300
<http://ppd.offpre.rmutp.ac.th/>



บันทึกข้อความ

มหาวิทยาลัยเทคโนโลยีราชมงคลพระนคร
กองนโยบายและแผน
รับที่..... 1621-559
วันที่..... 16 พ.ค. 2562
เวลา.....

ส่วนราชการ กองกลาง งานช่วยอำนวยความสะดวกและประสานงาน โทร. ๐ ๒๖๖๕ ๓๗๒๑ Fax ๐ ๒๖๖๕ ๓๗๒๒

ที่ อว.๐๖๕๒.๑๖ / ๑๔๔ วันที่ ๑๖ พฤษภาคม ๒๕๖๒

เรื่อง แจ้งมติที่ประชุมคณบดี ผู้อำนวยการสถาบัน สำนัก ครั้งที่ ๕/๒๕๖๒

เรียน ผู้อำนวยการกองนโยบายและแผน

ตามที่ได้มีการประชุมคณบดี ผู้อำนวยการสถาบัน สำนัก ครั้งที่ ๕/๒๕๖๒ เมื่อวันที่ ๑๕ พฤษภาคม ๒๕๖๒ นั้น

บัดนี้ ฝ่ายเลขานุการ ได้ดำเนินการจัดทำรายงานการประชุมคณบดี ครั้งดังกล่าว เสร็จเรียบร้อยแล้ว จึงขอส่งรายงานการประชุมให้ กองนโยบายและแผน ตามระเบียบวาระที่ ๔ เรื่องเสนอเพื่อพิจารณา (๔.๔ รายงานผลการดำเนินงานตามแผนปฏิบัติราชการประจำปีงบประมาณ พ.ศ. ๒๕๖๒ รอบ ๖ เดือน) ดังแนบ

จึงเรียนมาเพื่อโปรดทราบ และพิจารณาดำเนินการตามมติที่ประชุมต่อไป

(นายเชาวฤทธิ์ สุขรักษ์)

ผู้อำนวยการกองกลาง

รายงานการประชุมคณะดี ผู้อำนวยการสถาบัน สำนัก

ครั้งที่ ๕/๒๕๖๒

วันพุธที่ ๑๕ พฤษภาคม ๒๕๖๒

ระเบียบวาระที่ ๔ เรื่องเสนอเพื่อพิจารณา

๔.๔ รายงานผลการดำเนินงานตามแผนปฏิบัติการประจำปีงบประมาณ พ.ศ. ๒๕๖๒ รอบ ๖ เดือน

ผู้อำนวยการกองนโยบายและแผน เสนอที่ประชุมเพื่อโปรดพิจารณารายงานผลการดำเนินงานตามแผนปฏิบัติการประจำปีงบประมาณ พ.ศ. ๒๕๖๒ รอบ ๖ เดือน รายละเอียดดังสรุปผลการดำเนินงานตามแผนปฏิบัติการประจำปีงบประมาณ พ.ศ. ๒๕๖๒ มหาวิทยาลัยเทคโนโลยีราชมงคลพระนคร รอบ ๖ เดือน (๑ ตุลาคม ๒๕๖๑ - ๓๑ มีนาคม ๒๕๖๒) ในระบบ E-meeting และขอให้ประชุมให้ข้อเสนอแนะในการดำเนินงานที่ไม่บรรลุเป้าหมายและมีผลการดำเนินงานค่อนข้างต่ำ และที่ประชุมร่วมกันพิจารณาให้ข้อเสนอแนะแนวทางการดำเนินการ สรุปได้ดังนี้

๑. ดัชนีชี้วัดที่ ๑.๓.๑.๒ ร้อยละของนักศึกษาชั้นปีสุดท้ายที่สอบผ่านเกณฑ์การสอบความรู้ความสามารถด้านภาษาอังกฤษมหาวิทยาลัยกำหนด สถาบันภาษาควรมีการเพิ่มมาตรการในการจัดสอบและประสานงานกับคณะ เพื่อให้ให้นักศึกษาเข้ารับการทดสอบด้านภาษาอังกฤษตามเกณฑ์ของมหาวิทยาลัยและส่งผลให้กับสำนักส่งเสริมวิชาการและงานทะเบียน เพื่อใช้ในการรายงานผลการดำเนินงานตามดัชนีชี้วัด

๒. ดัชนีชี้วัดที่ ๑.๓.๑.๓ ร้อยละของนักศึกษาที่สอบผ่านเกณฑ์ด้านเทคโนโลยี สำนักวิทยบริการและเทคโนโลยีสารสนเทศ ควรมีการเพิ่มมาตรการในการจัดสอบความรู้ความสามารถด้านเทคโนโลยี และมีการประสานงานกับคณะเพื่อให้ให้นักศึกษาเข้ารับการทดสอบตามเกณฑ์ของมหาวิทยาลัย และส่งผลให้กับสำนักส่งเสริมวิชาการและงานทะเบียน เพื่อใช้ในการรายงานผลการดำเนินงานตามดัชนีชี้วัด

๓. หน่วยงานผู้รับผิดชอบกำกับ ดูแลดัชนีชี้วัด ควรมีมาตรการและแนวทางในการขับเคลื่อนการดำเนินงานตามยุทธศาสตร์ มีการถ่ายทอดการปฏิบัติงานให้หน่วยงานเข้าใจตรงกัน และมีการกำกับติดตามเป็นระยะ เพื่อให้มีผลการดำเนินงานที่บรรลุค่าเป้าหมายที่กำหนด

๔. มหาวิทยาลัยควรกำกับ ติดตาม ผลการดำเนินงานตามดัชนีชี้วัดทั้ง ๗๘ ดัชนีชี้วัดเป็นระยะ ควบคู่ไปกับการกำกับติดตามผลการใช้จ่ายงบประมาณประจำปี เพื่อหากผลการปฏิบัติงานมีแนวโน้มที่ยังไม่บรรลุตามค่าเป้าหมาย มหาวิทยาลัยจะได้เร่งรัดให้หน่วยงานดำเนินการให้เป็นไปตามเป้าหมายที่กำหนดไว้

มติที่ประชุม รับทราบและเห็นชอบ รายงานผลการดำเนินงานตามแผนปฏิบัติการประจำปีงบประมาณ พ.ศ. ๒๕๖๒ รอบ ๖ เดือน และมอบกองนโยบายและแผนงานแจ้งผู้เกี่ยวข้องดำเนินการตามข้อเสนอแนะ



(นายเชาวฤทธิ์ สุจริต)

ผู้อำนวยการกองกลาง

ผู้ช่วยเลขานุการที่ประชุมฯ

การประชุม
สภามหาวิทยาลัยเทคโนโลยีราชมงคลพระนคร
ครั้งที่ ๗/๒๕๖๒
วันพุธที่ ๒๒ เดือน พฤษภาคม พ.ศ. ๒๕๖๒

๔.๑๑ รายงานผลการดำเนินงานตามแผนปฏิบัติราชการประจำปี งบประมาณ พ.ศ. ๒๕๖๒ รอบ ๖ เดือน

สรุปเรื่อง

ตามแผนปฏิบัติราชการประจำปีงบประมาณ พ.ศ. ๒๕๖๒ มหาวิทยาลัยเทคโนโลยีราชมงคลพระนคร กำหนดความสำเร็จของการบริหารจัดการดัชนีชี้วัดให้บรรลุค่าเป้าหมายไม่น้อยกว่าร้อยละ ๘๐ ของดัชนีชี้วัดรวมทั้งสิ้น ๗๘ ดัชนีชี้วัด ซึ่งแบ่งเป็น

๑. ดัชนีชี้วัดตามแผนยุทธศาสตร์การพัฒนามหาวิทยาลัยฯ จำนวน ๓๗ ดัชนีชี้วัด

๒. ดัชนีชี้วัดตามยุทธศาสตร์การจัดสรรงบประมาณรายจ่ายประจำปี จำนวน ๔๑ ดัชนีชี้วัด

และให้มีการใช้จ่ายงบประมาณงบรายจ่ายในแต่ละไตรมาส ดังนี้

ไตรมาส ๑ ไม่น้อยกว่าร้อยละ ๓๕.๖๒

ไตรมาส ๒ ไม่น้อยกว่าร้อยละ ๓๐.๔๔ (สะสมร้อยละ ๖๖.๐๖)

ไตรมาส ๓ ไม่น้อยกว่าร้อยละ ๑๘.๓๐ (สะสมร้อยละ ๘๔.๓๖)

ไตรมาส ๔ ไม่น้อยกว่าร้อยละ ๑๕.๖๔ (สะสมร้อยละ ๑๐๐)

โดยมหาวิทยาลัยฯ ได้รับงบประมาณเพื่อดำเนินการตามแผนปฏิบัติราชการประจำปีงบประมาณ พ.ศ. ๒๕๖๒ ทั้งสิ้น ๑,๑๘๓,๘๑๕,๐๔๐ บาท แบ่งเป็นงบประมาณรายจ่ายจำนวน ๘๗๕,๕๐๐,๙๐๐ บาท และงบประมาณเงินรายได้ จำนวน ๓๐๘,๓๑๔,๑๔๐ บาท

ผลการดำเนินงานรอบ ๖ เดือน

ผลการดำเนินงานในรอบ ๖ เดือน (๑ ตุลาคม ๒๕๖๑- ๓๑ มีนาคม ๒๕๖๒) บรรลุค่าเป้าหมายของดัชนีชี้วัดตามแผนปฏิบัติราชการฯ ๒๙ ดัชนีชี้วัด คิดเป็นร้อยละ ๓๗.๑๘ ยังไม่บรรลุ ๔๙ ดัชนีชี้วัด คิดเป็นร้อยละ ๖๒.๘๒ จำแนกเป็น

๑. บรรลุค่าเป้าหมายตามดัชนีชี้วัดตามแผนยุทธศาสตร์การพัฒนามหาวิทยาลัยฯ ๒๕ ดัชนีชี้วัด คิดเป็นร้อยละ ๖๗.๕๗ ยังไม่บรรลุ ๑๒ ดัชนีชี้วัด คิดเป็นร้อยละ ๓๒.๔๓ ซึ่งมี ๒ ดัชนีชี้วัดที่รอผลการประเมินสิ้นปีงบประมาณจากหน่วยงานภายนอก และอีก ๑๐ ดัชนีชี้วัดอยู่ระหว่างดำเนินการยังไม่สิ้นสุด

๒. บรรลุค่าเป้าหมายตามดัชนีชี้วัดตามยุทธศาสตร์การจัดสรรงบประมาณรายจ่ายประจำปี ๔ ดัชนีชี้วัด คิดเป็นร้อยละ ๙.๗๖ ไม่บรรลุ ๓๗ ดัชนีชี้วัด คิดเป็นร้อยละ ๙๐.๒๔ สาเหตุที่ดัชนีชี้วัดส่วนใหญ่ยังไม่บรรลุเป้าหมาย เนื่องจากเป็นดัชนีชี้วัดที่เกี่ยวข้องกับนักศึกษา งานวิจัย ซึ่งจะรวบรวมผลการดำเนินงานได้สิ้นปีงบประมาณ จำนวน ๒๐ ดัชนีชี้วัดและอีก ๑๗ ดัชนีชี้วัดอยู่ระหว่างดำเนินการยังไม่สิ้นสุด

โดยมีผลการใช้จ่ายงบประมาณรวมทั้งสิ้น ณ ไตรมาส ๒ จำนวน ๕๙๔,๖๘๓,๔๑๘.๔๕ บาท จากงบประมาณที่ได้รับจัดสรร ๑,๑๘๓,๘๑๕,๐๔๐ บาท คิดเป็นร้อยละ ๕๐.๒๓ แบ่งเป็น

๑. งบประมาณรายจ่ายจำนวน ๔๗๖,๙๒๗,๒๓๔.๘๕ บาท จากที่ได้รับจัดสรรจำนวน ๘๗๕,๕๐๐,๙๐๐ บาท คิดเป็นร้อยละ ๕๔.๔๗

๒. งบเงินรายได้จำนวน ๑๑๗,๗๕๖,๑๘๓.๖๐ บาท จากที่ได้รับจัดสรรจำนวน ๓๐๘,๓๑๔,๑๔๐ บาท คิดเป็นร้อยละ ๓๘.๑๙

สำหรับการใช้จ่ายงบประมาณ ในรอบ ๖ เดือนแรก (ไตรมาส ๒) มหาวิทยาลัยฯ มีผลการใช้จ่ายงบประมาณรายจ่าย ร้อยละ ๕๔.๔๗ สูงกว่าเป้าหมายรัฐบาล แต่ต่ำกว่าเป้าหมายมหาวิทยาลัย เนื่องจากแผนงานบุคลากรภาครัฐที่มีการเบิกจ่ายเงินเดือนเงินเดือนของรอบ ๒ (เม.ย. - ก.ย. ๖๑) ที่เบิกจ่ายสูงกว่าแผน ๕๓,๕๒๐,๗๐๖.๔๘ บาท และแผนงานพื้นฐานด้านการพัฒนา ที่เบิกจ่ายต่ำกว่าแผน ๑๕๔,๙๓๙,๘๗๑.๖๓ บาท (มติที่ประชุมคณะกรรมการเร่งรัดฯ ครั้งที่ ๒/๒๕๖๒)

เพื่อให้ผลการดำเนินงานสิ้นปีงบประมาณเป็นไปตามเป้าหมายที่กำหนดของแผนปฏิบัติราชการประจำปีงบประมาณ พ.ศ. ๒๕๖๒ ควรมีแนวทางการดำเนินงาน ดังนี้

๑. ผู้กำกับดัชนีชี้วัด ควรมีมาตรการในการผลักดันให้หน่วยงานดำเนินงานให้บรรลุผลตามเป้าหมายมากขึ้น

๒. ควรมีการกำกับ ติดตาม โดยมีการประชุมเพื่อติดตามงานระหว่างหน่วยงานของหน่วยงานผู้รับผิดชอบดัชนีชี้วัดและหน่วยงานที่ปฏิบัติ เพื่อให้เกิดความเข้าใจในการเก็บรวบรวม และรายงานผลข้อมูลที่ถูกต้องตรงกัน

๓. ควรมีการกำกับ ติดตามการใช้จ่ายงบประมาณให้เป็นไปตามแผนปฏิบัติราชการประจำปีงบประมาณ พ.ศ. ๒๕๖๒ และมาตรการเพื่อประสิทธิภาพการใช้จ่ายงบประมาณประจำปี

๔. ควรมีมาตรการการประหยัดงบรายได้ของมหาวิทยาลัย และเพิ่มการหารายได้เพิ่มเติมจากการบริการสังคม หรือจากรายรับอื่นเพิ่มขึ้น

ข้อมูลเพื่อประกอบการพิจารณา

สรุปรายงานผลการดำเนินงานตามแผนปฏิบัติราชการประจำปีงบประมาณ พ.ศ. ๒๕๖๒ รอบ ๖ เดือน

ข้อเสนอเพื่อโปรดพิจารณา

จึงขอเสนอต่อสภามหาวิทยาลัยเพื่อโปรดพิจารณาให้ความเห็นชอบผลการดำเนินงานตามแผนปฏิบัติราชการประจำปีงบประมาณ พ.ศ. ๒๕๖๒ รอบ ๖ เดือน ให้ข้อเสนอแนะในการดำเนินงาน

ในการนี้ นางรตนมน จันทร์อุทัย ผู้อำนวยการกองนโยบายและแผน รายงานผลการดำเนินงานตามแผนปฏิบัติราชการ ประจำปีงบประมาณ พ.ศ. ๒๕๖๒ รอบ ๖ เดือน ต่อที่ประชุมแล้ว กรรมการสภามหาวิทยาลัยให้ข้อเสนอแนะว่า ควรมีการแสดงผลในงบรายจ่ายด้วย ซึ่งส่วนใหญ่ในหมวดรายจ่ายจะพบว่า ส่วนที่มีการเบิกจ่ายล่าช้าจะเป็นค่าก่อสร้างและค่าครุภัณฑ์ในหมวดอื่น เช่น ค่าตอบแทนใช้สอยวัสดุ สามารถปรับแผนใช้เงินงบประมาณแผ่นดินก่อน ส่วนใช้งบประมาณเงินรายได้ ให้ปรับไปใช้ในไตรมาสท้าย ๆ จะช่วยเร่งรัดในเรื่องของการเบิกจ่ายงบประมาณแผ่นดินได้

- ๓ -

ตามเอกสารรายงานมีตัวชี้วัดที่รายงานว่าไม่บรรลุ ซึ่งตัวชี้วัดเหล่านี้เป็นตัวที่อยู่ระหว่าง
รอผลการประเมิน หรืออยู่ในระหว่างการประเมิน ดังนั้น ในการรายงานควรแสดงเป็น N/A ทั้งนี้ ประธาน
ที่ประชุมให้ข้อเสนอแนะในการเรียนการสอนภาษาอังกฤษ ควรจัดให้มีครูตัวเตอร้ให้กับนักศึกษาเป็นกลุ่ม ๆ
เพื่อให้นักศึกษาซึมซับได้มากขึ้น

มติ ที่ประชุมมีมติรับทราบรายงานผลการดำเนินงานตามแผนปฏิบัติการประจำปี
งบประมาณ พ.ศ. ๒๕๖๒ รอบ ๖ เดือน โดยให้นำข้อเสนอแนะจากกรรมการสภามหาวิทยาลัยไปดำเนินการ



(ดร.พัทธยา เห็นกลาง)

รองอธิการบดีฝ่ายบริหารและกิจการสภามหาวิทยาลัย

เลขานุการสภามหาวิทยาลัย