




# รายงานสถิติการศึกษา มหาวิทยาลัยเทคโนโลยีราชมงคลพระนคร ปีการศึกษา 2560



Report of Educational Statistics

Course



Student



Staff



Budget

งานวิจัยสถาบันและสารสนเทศ  
กองนโยบายและแผน สำนักงานอธิการบดี

## คำนำ

รายงานสถิติการศึกษา มหาวิทยาลัยเทคโนโลยีราชมงคลพระนคร ปีการศึกษา 2560 งานวิจัยสถาบันและสารสนเทศ กองนโยบายและแผน ได้จัดทำขึ้น โดยมีข้อมูลพื้นฐานด้านต่าง ๆ ที่สำคัญ ได้แก่ ข้อมูลหลักสูตรและสาขาวิชาที่เปิดสอน ผลการรับนักศึกษา นักศึกษาที่สมัครและรับไว้ นักศึกษาทั้งหมด ผู้สำเร็จการศึกษา นักศึกษาออกระหว่างปี บุคลากร และงบประมาณ ทั้งนี้ เพื่อใช้เป็นข้อมูลเบื้องต้นในการกำหนดนโยบาย และวางแผนพัฒนาการจัดการศึกษารวมทั้งการบริหารและการดำเนินงานด้านต่าง ๆ ของมหาวิทยาลัยฯ และเพื่อการค้นคว้าของนิสิตนักศึกษาตลอดจนหน่วยงาน และผู้สนใจทั่วไป

ในโอกาสนี้ กองนโยบายและแผน ขอขอบคุณ สำนักส่งเสริมวิชาการและงานทะเบียน และกองบริหารงานบุคคล ที่ให้ความร่วมมือในการจัดทำรายงานสถิติการศึกษา ประจำปีการศึกษา 2560 ของมหาวิทยาลัยเทคโนโลยีราชมงคลพระนคร จนสำเร็จลุล่วงด้วยดี และหวังเป็นอย่างยิ่งว่ารายงานฯ ฉบับนี้ จะเป็นประโยชน์ต่อหน่วยงานและผู้สนใจ หากมีข้อเสนอแนะโปรดแจ้งกองนโยบายและแผน ทราบ เพื่อการพัฒนาและปรับปรุงให้สมบูรณ์ยิ่งขึ้นต่อไป

กองนโยบายและแผน  
กันยายน 2560

## สารบัญ

|   | หน้า |
|---|------|
| บทสรุปผู้บริหาร   | ก    |
| ส่วนที่ 1 บทนำ  | 1    |
| ความเป็นมา  | 2    |
| การจัดการศึกษา  | 3    |
| ที่มาของข้อมูล  | 3    |
| ส่วนที่ 2 สรุปสถิติการศึกษา   | 4    |
| ตารางสรุปสถิติการศึกษา  | 5    |
| หลักสูตรและสาขาวิชาที่เปิดสอน   | 6    |
| ผลการรับนักศึกษา  | 7    |
| นักศึกษา  | 10   |
| บุคลากร   | 17   |
| งบประมาณที่ได้รับ   | 19   |
| ส่วนที่ 3 ตารางข้อมูลสถิติ  | 25   |
| หลักสูตรและสาขาวิชาที่เปิดสอน ปีการศึกษา 2560   | 26   |
| ตารางที่ 1 จำนวนหลักสูตรและสาขาวิชาที่เปิดสอน ปีการศึกษา 2560<br>จำแนกตามระดับการศึกษา และคณะ                 | 27   |
| ตารางที่ 2 จำนวนสาขาวิชาที่เปิดสอน ปีการศึกษา 2560<br>จำแนกตามผลผลิต ระดับการศึกษา และคณะ                     | 28   |
| ตารางที่ 3 รายละเอียดหลักสูตรและสาขาวิชาที่เปิดสอน ปีการศึกษา 2560  | 29   |
| ผลการรับนักศึกษาใหม่ ปีการศึกษา 2560  | 34   |
| ตารางที่ 4 จำนวนแผนรับนักศึกษา ผู้สมัคร และนักศึกษาที่รับไว้<br>ปีการศึกษา 2560                               | 35   |
| ตารางที่ 5 จำนวนแผนรับนักศึกษา ผู้สมัคร และนักศึกษาที่รับไว้<br>ปีการศึกษา 2560 จำแนกตามระดับการศึกษา และคณะ  | 36   |
| ตารางที่ 6 เปรียบเทียบจำนวนแผนรับนักศึกษา ผู้สมัคร และนักศึกษาที่รับไว้<br>ปีการศึกษา 2560 – 2560 จำแนกตามคณะ | 37   |

## สารบัญ (ต่อ)

|  | หน้า |
|--|------|
| นักศึกษาที่มาสมัคร – รับไว้ ปีการศึกษา 2560  | 38   |
| ตารางที่ 7 จำนวนนักศึกษาที่มาสมัครและรับไว้ ปีการศึกษา 2560<br>จำแนกตามระดับการศึกษา และคณะ                                  | 39   |
| ตารางที่ 8 จำนวนนักศึกษาที่มาสมัครและรับไว้ ปีการศึกษา 2560<br>จำแนกตามสาขาวิชา ระดับการศึกษา และคณะ                         | 40   |
| ตารางที่ 9 จำนวนนักศึกษาใหม่ สายวิทยาศาสตร์-สังคมศาสตร์<br>ปีการศึกษา 2560 จำแนกตามระดับการศึกษา และคณะ                      | 44   |
| ตารางที่ 10 จำนวนนักศึกษาใหม่ สายวิทยาศาสตร์-สังคมศาสตร์<br>ปีการศึกษา 2560 จำแนกตามระดับการศึกษา รอบการเรียน<br>และคณะ      | 45   |
| นักศึกษาทั้งหมด ปีการศึกษา 2560  | 46   |
| ตารางที่ 11 จำนวนนักศึกษาทั้งหมด ปีการศึกษา 2560<br>จำแนกตามระดับการศึกษา และคณะ   | 47   |
| ตารางที่ 12 จำนวนนักศึกษาทั้งหมด ปีการศึกษา 2560<br>จำแนกตามสาขาวิชา ระดับการศึกษา และคณะ                                    | 48   |
| ตารางที่ 13 จำนวนนักศึกษาทั้งหมด สายวิทยาศาสตร์-สังคมศาสตร์<br>ปีการศึกษา 2560 จำแนกตามระดับการศึกษา และคณะ                  | 52   |
| ตารางที่ 14 จำนวนนักศึกษาทั้งหมด ปีการศึกษา 2560<br>จำแนกตามระดับการศึกษา คณะ และชั้นปี                                      | 53   |
| ตารางที่ 15 จำนวนนักศึกษาทั้งหมด สายวิทยาศาสตร์-สังคมศาสตร์<br>ปีการศึกษา 2560 จำแนกตามระดับการศึกษา รอบการเรียน<br>และคณะ   | 54   |
| ผู้สำเร็จการศึกษา ปีการศึกษา 2559  | 55   |
| ตารางที่ 16 จำนวนผู้สำเร็จการศึกษา ปีการศึกษา 2559 จำแนกตาม<br>ระดับการศึกษา เพศ และคณะ                                      | 56   |
| ตารางที่ 17 จำนวนผู้สำเร็จการศึกษา ปีการศึกษา 2559 จำแนกตาม<br>สาขาวิชา ระดับการศึกษา และคณะ                                 | 57   |
| ตารางที่ 18 จำนวนผู้สำเร็จการศึกษา สายวิทยาศาสตร์-สังคมศาสตร์<br>ปีการศึกษา 2559 จำแนกตามระดับการศึกษา และคณะ                | 59   |
| ตารางที่ 19 จำนวนผู้สำเร็จการศึกษา สายวิทยาศาสตร์-สังคมศาสตร์<br>ปีการศึกษา 2559 จำแนกตามระดับการศึกษา รอบการเรียน<br>และคณะ | 60   |

## สารบัญ (ต่อ)

|   | หน้า |
|---|------|
| นักศึกษาออกระหว่างปี ปีการศึกษา 2559  | 61   |
| ตารางที่ 20 จำนวนนักศึกษาที่ออกระหว่างปี ในปีการศึกษา 2559<br>จำแนกตามสาเหตุการออก ระดับการศึกษา และคณะ                       | 62   |
| ตารางที่ 21 จำนวนนักศึกษาที่ออกระหว่างปี ในปีการศึกษา 2559<br>จำแนกตามรอบการเรียน ระดับการศึกษา และชั้นปี                     | 63   |
| ตารางที่ 22 จำนวนนักศึกษาที่ออกระหว่างปี ในปีการศึกษา 2559<br>จำแนกตามรอบการเรียน ระดับการศึกษา ชั้นปี และคณะ                 | 64   |
| ตารางที่ 23 จำนวนนักศึกษาที่ออกระหว่างปี สายวิทยาศาสตร์-สังคมศาสตร์<br>ในปีการศึกษา 2559 จำแนกตามระดับการศึกษา และคณะ         | 65   |
| บุคลากร ในปีการศึกษา 2560   | 66   |
| ตารางที่ 24 จำนวนบุคลากรสายวิชาการและสายสนับสนุน (ที่ปฏิบัติงานจริง)<br>ปีการศึกษา 2560 จำแนกตามประเภทบุคลากรและหน่วยงาน      | 67   |
| ตารางที่ 25 จำนวนบุคลากรสายวิชาการและสายสนับสนุน (ที่ปฏิบัติงานจริง)<br>ปีการศึกษา 2560 จำแนกตามประเภทบุคลากรและระดับการศึกษา | 69   |
| ตารางที่ 26 จำนวนและสัดส่วนบุคลากรสายวิชาการ ปีการศึกษา 2560<br>จำแนกตามระดับการศึกษา และคณะ                                  | 70   |
| ตารางที่ 27 จำนวนบุคลากรสายวิชาการ ปีการศึกษา 2560<br>จำแนกตามประเภทบุคลากร ตำแหน่งทางวิชาการ และคณะ                          | 71   |
| งบประมาณที่ได้รับ ปีงบประมาณ 2560   | 72   |
| ตารางที่ 28 จำนวนเงินงบประมาณรายจ่ายที่ได้รับ ปีงบประมาณ 2560<br>จำแนกตามงบรายจ่ายและหน่วยงาน                                 | 73   |
| ตารางที่ 29 จำนวนเงินงบประมาณรายจ่ายที่ได้รับ ปีงบประมาณ 2560<br>จำแนกตามผลผลิตและหน่วยงาน                                    | 74   |
| ตารางที่ 30 จำนวนเงินงบประมาณเงินรายได้ที่ได้รับ ปีงบประมาณ 2560<br>จำแนกตามงบรายจ่ายและหน่วยงาน                              | 75   |
| ตารางที่ 31 จำนวนเงินงบประมาณเงินรายได้ที่ได้รับ ปีงบประมาณ 2560<br>จำแนกตามผลผลิตและหน่วยงาน                                 | 76   |
| ภาคผนวก   | 77   |
| ภาคผนวก 1 ข้อมูลหน่วยงาน  | 78   |
| ภาคผนวก 2 จำนวนนักศึกษาเข้าใหม่ นักศึกษาทั้งหมด และผู้สำเร็จการศึกษา<br>ปีการศึกษา 2547 - 2560                                | 80   |

# รายงานสถิติการศึกษา

มหาวิทยาลัยเทคโนโลยีราชมงคลพระนคร

ปีการศึกษา 2560

มหาวิทยาลัยเทคโนโลยีราชมงคลพระนคร ได้รับการสถาปนาขึ้นตามพระราชบัญญัติมหาวิทยาลัยเทคโนโลยีราชมงคล เมื่อวันที่ 18 มกราคม พ.ศ. 2548 ได้เปิดสอนทั้งหมด 9 คณะ คือ คณะครุศาสตร์ อดุสากรรม คณะเทคโนโลยีคหกรรมศาสตร์ คณะเทคโนโลยีสื่อสารมวลชน คณะบริหารธุรกิจ คณะวิทยาศาสตร์และเทคโนโลยี คณะวิศวกรรมศาสตร์ คณะศิลปศาสตร์ คณะอุตสาหกรรมสิ่งทอและออกแบบแฟชั่น และคณะสถาปัตยกรรมศาสตร์และการออกแบบ

### ผลการดำเนินงาน ในปีการศึกษา 2560

มหาวิทยาลัย มีผลการดำเนินงาน ในปีการศึกษา 2560 สรุปได้ดังนี้

#### 1. หลักสูตรที่เปิดสอน

ปีการศึกษา 2560 มหาวิทยาลัยเทคโนโลยีราชมงคลพระนคร จัดการเรียนการสอน จำนวน 24 หลักสูตร 67 สาขาวิชา จำแนกเป็นระดับประกาศนียบัตรวิชาชีพ 2 หลักสูตร 5 สาขาวิชา ปริญญาตรี 16 หลักสูตร 54 สาขาวิชา ระดับประกาศนียบัตรบัณฑิต 1 หลักสูตร 1 สาขาวิชา ระดับปริญญาโท 4 หลักสูตร 6 สาขาวิชา และ ระดับปริญญาเอก 1 หลักสูตร 1 สาขาวิชา

#### 2. ผลการรับนักศึกษาใหม่

ปีการศึกษา 2560 มีผู้สนใจสมัครเรียน จำนวน 11,482 คน มหาวิทยาลัยฯ รับนักศึกษาเข้าศึกษาต่อ จำนวน 4,522 คน คิดเป็นร้อยละ 39.38 ของจำนวนผู้สมัคร (ข้อมูล ณ วันที่ 30 มิถุนายน 2560) โดยรับนักศึกษาได้สูงกว่าเป้าหมายที่ตั้งไว้ จำนวน 207 คน (104.80%) และรับนักศึกษาได้สูงกว่าจำนวนนักศึกษาที่รับไว้ ปีการศึกษา 2559 จำนวน 68 คน (1.53%)

#### 3. นักศึกษา

3.1 นักศึกษาที่รับไว้ ปีการศึกษา 2560 มหาวิทยาลัยฯ รับนักศึกษาใหม่ทั้งสิ้น จำนวน 4,522 คน จำแนกเป็นระดับประกาศนียบัตรวิชาชีพ จำนวน 224 คน (4.95%) ปริญญาตรี จำนวน 4,081 คน (90.25%) ระดับประกาศนียบัตรบัณฑิต จำนวน 147 คน (3.25%) ระดับปริญญาโท จำนวน 70 คน (1.55%) และระดับปริญญาเอก จำนวน 28 คน (0.62%) โดยมีสัดส่วนนักศึกษาที่รับไว้สายวิทยาศาสตร์ : สายสังคมศาสตร์ เท่ากับ 56.21 : 43.79

3.2 นักศึกษาทั้งหมด ปีการศึกษา 2560 มหาวิทยาลัยฯ มีนักศึกษาทั้งหมดคงอยู่ ณ วันที่ 31 กรกฎาคม 2560 จำนวน 13,824 คน จำแนกเป็นระดับประกาศนียบัตรวิชาชีพ จำนวน 574 คน (4.15%) ปริญญาตรี จำนวน 12,547 คน (90.76%) ระดับประกาศนียบัตรบัณฑิต จำนวน 321 คน (2.32%) ระดับปริญญาโท จำนวน 354 คน (2.56%) และระดับปริญญาเอก จำนวน 28 คน (0.20%) โดยมีสัดส่วนนักศึกษาทั้งหมดคงอยู่สายวิทยาศาสตร์ : สายสังคมศาสตร์ เท่ากับ 59.56 : 40.44

3.3 ผู้สำเร็จการศึกษา มหาวิทยาลัยฯ มีจำนวนผู้สำเร็จการศึกษา ปีการศึกษา 2559 จำนวนทั้งสิ้น 3,223 คน จำแนกเป็นระดับปริญญาตรี จำนวน 2,906 คน (90.16%) ระดับประกาศนียบัตรบัณฑิต จำนวน

196 คน (6.08%) และระดับปริญญาโท จำนวน 121 คน (3.75%) โดยมีสัดส่วนผู้สำเร็จการศึกษาสายวิทยาศาสตร์ : สายสังคมศาสตร์ เท่ากับ 54.89 : 45.11

3.4 นักศึกษาออกระหว่างปี มหาวิทยาลัยมีนักศึกษาออกระหว่างปี ปีการศึกษา 2559 (ข้อมูล ณ วันที่ 31 กรกฎาคม 2560) จำนวน 1,172 คน คิดเป็นร้อยละ 8.52 เมื่อเทียบกับนักศึกษาทั้งหมดปีการศึกษา 2559 จำนวน 13,760 คน จำแนกเป็น ประกาศนียบัตรวิชาชีพ จำนวน 48 คน (4.10%) ระดับปริญญาตรี จำนวน 1,082 คน (92.32%) และระดับประกาศนียบัตรบัณฑิต จำนวน 6 คน (0.51%) ปริญญาโท จำนวน 35 คน (2.99%) และระดับปริญญาเอก จำนวน 1 คน (0.09%) โดยมีสัดส่วนนักศึกษาออกระหว่างปี สายวิทยาศาสตร์ : สายสังคมศาสตร์ เท่ากับ 70.90 : 29.10

สำหรับสาเหตุของการออกระหว่างปี มากที่สุด คือ ถอนสภาพ (ไม่ลงทะเบียน, ขาดการติดต่อ) จำนวน 618 คน (52.73%) รองลงไปคือ พ้นสภาพ (คะแนนไม่ถึงเกณฑ์) จำนวน 357 คน (30.46%) ลาออก และอื่นๆ จำนวน 197 คน (16.81%)

#### 4. บุคลากร

ในปีการศึกษา 2560 มหาวิทยาลัยมีบุคลากรที่ปฏิบัติงานจริง ณ วันที่ 17 สิงหาคม 2560 จำนวน 1,214 คน จำแนกเป็นบุคลากรสายวิชาการ จำนวน 520 คน (42.83%) และบุคลากรสายสนับสนุน จำนวน 694 คน (57.17%)

#### 5. งบประมาณที่ได้รับ

มหาวิทยาลัยได้รับการจัดสรรงบประมาณ ประจำปีงบประมาณ พ.ศ. 2560 รวมเป็นเงิน 1,302,926,650 บาท โดยแบ่งเป็นงบประมาณรายจ่าย จำนวนเงิน 961,808,700 บาท (73.82%) และงบประมาณเงินรายได้ จำนวนเงิน 341,117,950 บาท (26.18%)

#### แหล่งข้อมูล

กองนโยบายและแผน งานวิจัยสถาบันและสารสนเทศ ได้วิเคราะห์ และจัดทำรายงาน โดยใช้แบบรายงานข้อมูลสถิติการศึกษา ของกองนโยบายและแผน ซึ่งได้รวบรวมข้อมูลจากหน่วยงาน ดังนี้

- ข้อมูลหลักสูตรและสาขาวิชาที่เปิดสอน ผลการรับนักศึกษา จำนวนนักศึกษาสมัคร-รับไว้ นักศึกษาทั้งหมด ผู้สำเร็จการศึกษา และนักศึกษาออกระหว่างปี จาก สำนักส่งเสริมวิชาการและงานทะเบียน
- ข้อมูลบุคลากร จาก กองบริหารงานบุคคล
- ข้อมูลแผนการรับนักศึกษา และงบประมาณ จาก กองนโยบายและแผน

#### วันที่เก็บข้อมูล

- หลักสูตร ใช้ข้อมูลปีการศึกษา พ.ศ. 2560
- ผลการรับนักศึกษาใหม่และนักศึกษารับไว้ ใช้ข้อมูล ณ วันที่ 30 มิถุนายน 2560
- นักศึกษาทั้งหมดคงอยู่ ผู้สำเร็จการศึกษา และนักศึกษาออกระหว่างปี ใช้ข้อมูล ณ วันที่ 31 กรกฎาคม 2560
- บุคลากร ใช้ข้อมูล ณ วันที่ 17 สิงหาคม 2560
- งบประมาณ ใช้ข้อมูลปีงบประมาณ พ.ศ. 2560 (1 ตุลาคม 2559 – 30 กันยายน 2560)



# ส่วนที่ 1 บทนำ

## บทนำ

### ความเป็นมา

มหาวิทยาลัยเทคโนโลยีราชมงคลพระนคร เป็นสถาบันอุดมศึกษาในระบบมหาวิทยาลัยของรัฐ สังกัดสำนักงานคณะกรรมการการอุดมศึกษา กระทรวงศึกษาธิการ ได้รับการสถาปนาขึ้นตามพระราชบัญญัติ มหาวิทยาลัยเทคโนโลยีราชมงคล พุทธศักราช 2548 เมื่อวันที่ 18 มกราคม 2548 มีฐานะเป็นนิติบุคคล เกิดจากการยกฐานะของวิทยาเขตในสังกัดสถาบันเทคโนโลยีราชมงคล 5 แห่ง คือ วิทยาเขตพัฒนวิชาการพระนคร วิทยาเขตโชติเวช วิทยาเขตชุมพรเขตรอุดมศักดิ์ วิทยาเขตเทเวศร์ และวิทยาเขตพระนครเหนือ รวมกันเป็น “มหาวิทยาลัยเทคโนโลยีราชมงคลพระนคร”



มหาวิทยาลัยเทคโนโลยีราชมงคลพระนคร เป็นมหาวิทยาลัยในกลุ่มมหาวิทยาลัยเทคโนโลยีราชมงคล ซึ่งปัจจุบันกลุ่มมหาวิทยาลัยเทคโนโลยีราชมงคล มีจำนวน 9 แห่งทั่วประเทศไทย ครอบคลุมพื้นที่ทั่วทุกภาคของประเทศ โดยมหาวิทยาลัยเทคโนโลยีราชมงคลพระนครตั้งอยู่ใจกลางกรุงเทพมหานคร มีพื้นที่ดินรวม 52 ไร่ 3 งาน 38 ตารางวา ประกอบด้วย 4 ศูนย์ ดังนี้

**ศูนย์เทเวศร์** มีที่ดิน 9 ไร่ 68 ตารางวา

ที่ตั้ง เลขที่ 399 ถนนสามเสน แขวงวชิรพยาบาล เขตดุสิต กทม. 10300

ได้แก่ คณะครุศาสตร์อุตสาหกรรม คณะเทคโนโลยีสื่อสารมวลชน สำนักงานอธิการบดี

สำนักวิทยบริการและเทคโนโลยีสารสนเทศ และสถาบันวิจัยและพัฒนา

**ศูนย์โชติเวช** มีที่ดิน 3 ไร่ 3 งาน 94 ตารางวา

ที่ตั้ง เลขที่ 168 ถนนศรีอยุธยา แขวงวชิรพยาบาล เขตดุสิต กทม. 10300

ได้แก่ คณะเทคโนโลยีคหกรรมศาสตร์ และคณะสถาปัตยกรรมศาสตร์และการออกแบบ

**ศูนย์พัฒนวิชาการพระนคร** มีที่ดิน 19 ไร่ 1 งาน 77 ตารางวา

ที่ตั้ง เลขที่ 88 ถ.พิษณุโลก แขวงสวนจิตรลดา เขตดุสิต กทม. 10300

ได้แก่ คณะบริหารธุรกิจ และคณะศิลปศาสตร์

ที่ตั้ง เลขที่ 517 ถ.นครสวรรค์ แขวงสวนจิตรลดา เขตดุสิต กทม. 10300

ได้แก่ คณะอุตสาหกรรมสิ่งทอและออกแบบแฟชั่น

**ศูนย์พระนครเหนือ** มีที่ดิน 20 ไร่ 99 ตารางวา

ที่ตั้ง เลขที่ 1381 ถนนประชาราษฎร์ 1 แขวงวงศ์สว่าง เขตบางซื่อ กทม. 10800

ได้แก่ คณะวิศวกรรมศาสตร์ และคณะวิทยาศาสตร์และเทคโนโลยี

## การจัดการศึกษา

ปีการศึกษา 2560 มหาวิทยาลัยเทคโนโลยีราชมงคลพระนคร จัดการศึกษา 6 ระดับ คือ

1. ประกาศนียบัตรวิชาชีพ (ปวช.) ภาคพิเศษ รับจากผู้จบ ม.3 ใช้เวลาเรียน 3 ปี สำหรับประเภทวิชาพาณิชยกรรม (คณะบริหารธุรกิจ) และ ประเภทวิชาอุตสาหกรรม (คณะวิศวกรรมศาสตร์)
2. ปริญญาตรีต่อเนื่อง/เทียบโอน รับจากผู้จบ ปวส. หรือเทียบเท่า ใช้เวลาเรียน 2 ถึง 3 ปี
3. ปริญญาตรี 4 – 5 ปี รับจากผู้จบ ม.6 หรือ ปวช. ใช้เวลาเรียน 4 ปี ส่วน 5 ปี สำหรับสาขาวิชาของคณะครุศาสตร์อุตสาหกรรม และคณะสถาปัตยกรรมศาสตร์และการออกแบบ
4. ประกาศนียบัตรบัณฑิต สาขาวิชาชีพครู รับผู้จบปริญญาตรี ใช้เวลาเรียน 1 ปี สำหรับคณะครุศาสตร์อุตสาหกรรม
5. ปริญญาโท รับจากผู้จบปริญญาตรีหรือเทียบเท่า ใช้เวลาเรียน 2 ปี สำหรับคณะเทคโนโลยีคหกรรมศาสตร์ คณะเทคโนโลยีสื่อสารมวลชน คณะบริหารธุรกิจ และคณะวิศวกรรมศาสตร์
6. ปริญญาเอก รับจากผู้จบปริญญาโท ใช้เวลาเรียน 3 ปี สำหรับคณะบริหารธุรกิจ

## ที่มาของข้อมูล

กองนโยบายและแผน ได้รวบรวมข้อมูลที่เกี่ยวข้องกับการจัดการศึกษาและจัดทำเป็นรายงานสถิติการศึกษา ประจำปีการศึกษา 2560 ของมหาวิทยาลัยฯ โดยมีที่มาของข้อมูล ดังนี้

| ข้อมูล                        | แหล่งข้อมูล   | ข้อมูล ณ วันที่  |
|-------------------------------|---|------------------|
| หลักสูตรและสาขาวิชาที่เปิดสอน | สำนักส่งเสริมวิชาการและงานทะเบียน   | ปีการศึกษา 2560  |
| แผนการรับนักศึกษาใหม่         | รายงานผลการวิเคราะห์แผนนักศึกษาระยะยาว (พ.ศ. 2554 – 2565) ปรับปรุงปีการศึกษา 2559                     | -                |
| ผลการรับนักศึกษาใหม่          | สำนักส่งเสริมวิชาการและงานทะเบียน   | 30 มิถุนายน 2560 |
| นักศึกษาสมัคร-รับไว้          | สำนักส่งเสริมวิชาการและงานทะเบียน   | 30 มิถุนายน 2560 |
| นักศึกษาทั้งหมดคงอยู่         | สำนักส่งเสริมวิชาการและงานทะเบียน   | 31 กรกฎาคม 2560  |
| ผู้สำเร็จการศึกษา             | สำนักส่งเสริมวิชาการและงานทะเบียน   | 31 กรกฎาคม 2560  |
| นักศึกษาออกระหว่างปี          | สำนักส่งเสริมวิชาการและงานทะเบียน   | 31 กรกฎาคม 2560  |
| บุคลากร                       | กองบริหารงานบุคคล   | 17 สิงหาคม 2560  |
| งบประมาณที่ได้รับ             | เอกสารงบประมาณรายจ่าย ประจำปีงบประมาณ พ.ศ. 2560 และเอกสารงบประมาณเงินรายได้ ประจำปีงบประมาณ พ.ศ. 2560 | ปีงบประมาณ 2560  |

## ส่วนที่ 2 สรุปสถิติการศึกษา

ตารางสรุปสถิติการศึกษา ปีการศึกษา 2560

| รายการข้อมูล                        | รวมทั้งสิ้น   | หน่วยงาน<br>สนับสนุน | ครูศาสตร์  | คหกรรม     | สื่อสาร    | บริหารธุรกิจ | วิทยาศาสตร์ | วิศวกรรม    | ศิลปศาสตร์  | สิ่งทอ     | สถาปัตยกรรม |
|-------------------------------------|---------------|----------------------|------------|------------|------------|--------------|-------------|-------------|-------------|------------|-------------|
| 1. จำนวนนักศึกษาเข้าใหม่            | 4,522         | -                    | 347        | 491        | 306        | 1,694        | 142         | 905         | 314         | 143        | 180         |
| 2. จำนวนนักศึกษาทั้งหมด             | 13,824        | -                    | 946        | 1,606      | 897        | 4,973        | 465         | 2,898       | 955         | 528        | 556         |
| 3. จำนวนผู้สำเร็จการศึกษา           | 3,223         | -                    | 417        | 516        | 196        | 1,241        | 88          | 340         | 215         | 109        | 101         |
| 4. จำนวนบุคลากร                     | 885           |                      | 65         | 125        | 57         | 168          | 87          | 170         | 114         | 54         | 45          |
| - สายการสอน **                      |               |                      |            |            |            |              |             |             |             |            |             |
| - ข้าราชการพลเรือนในสถาบันอุดมศึกษา | 306           | -                    | 22         | 35         | 8          | 60           | 39          | 75          | 48          | 15         | 4           |
| - พนักงานมหาวิทยาลัย                | 201           | -                    | 12         | 32         | 20         | 30           | 17          | 29          | 32          | 12         | 17          |
| - พนักงานราชการ                     | 2             | -                    | 1          | -          | -          | -            | -           | -           | 1           | -          | -           |
| - ลูกจ้างชั่วคราว                   | 11            | -                    | -          | 3          | 1          | 3            | -           | 1           | 3           | -          | -           |
| - สายสนับสนุน                       |               |                      |            |            |            |              |             |             |             |            |             |
| - ข้าราชการพลเรือนในสถาบันอุดมศึกษา | 72            | 47                   | 2          | 5          | -          | 4            | 3           | 4           | 2           | 4          | 1           |
| - ลูกจ้างประจำ                      | 54            | 8                    | 7          | 7          | 3          | 11           | 2           | 11          | 3           | 1          | 1           |
| - พนักงานมหาวิทยาลัย                | 300           | 175                  | 10         | 15         | 13         | 21           | 16          | 15          | 11          | 13         | 11          |
| - พนักงานราชการ                     | 25            | 11                   | -          | 3          | 1          | -            | -           | 4           | 2           | -          | 4           |
| - ลูกจ้างชั่วคราว                   | 243           | 88                   | 11         | 25         | 11         | 39           | 10          | 31          | 12          | 9          | 7           |
| 5. งบประมาณ ปีการศึกษา 2560         | 1,302,926,650 | 508,254,370          | 55,330,750 | 95,868,300 | 48,082,080 | 142,052,810  | 57,207,060  | 198,462,080 | 105,289,080 | 47,545,150 | 44,834,970  |
| - งบประมาณแผ่นดิน                   | 961,808,700   | 336,246,400          | 43,906,400 | 79,687,500 | 40,170,800 | 91,784,100   | 49,061,900  | 148,514,200 | 88,779,300  | 43,173,300 | 40,484,800  |
| - งบประมาณเงินรายได้                | 341,117,950   | 172,007,970          | 11,424,350 | 16,180,800 | 7,911,280  | 50,268,710   | 8,145,160   | 49,947,880  | 16,509,780  | 4,371,850  | 4,350,170   |

## สรุปสถิติการศึกษา ปีการศึกษา 2560

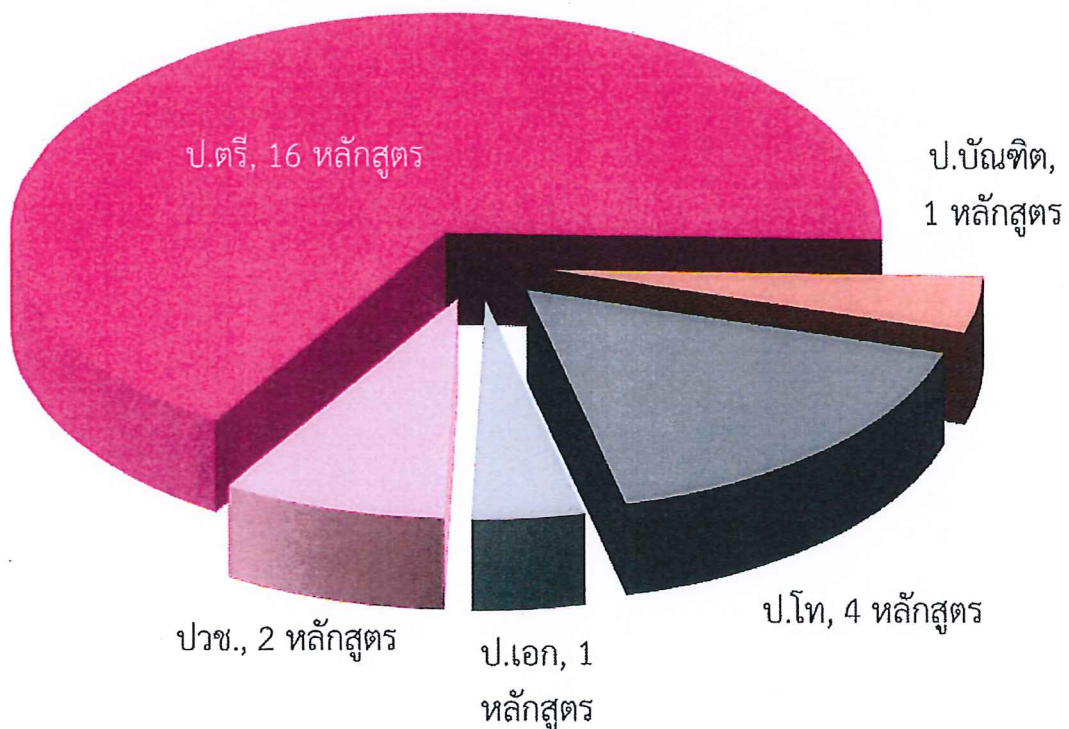
มหาวิทยาลัยเทคโนโลยีราชมงคลพระนคร มีผลการดำเนินงานด้านการจัดการศึกษา ด้านบุคลากร และด้านงบประมาณที่ได้รับ ดังนี้

### 1. หลักสูตรที่เปิดสอน

#### 1.1 จำนวนหลักสูตรและสาขาวิชาที่เปิดสอน


ปีการศึกษา 2560 มหาวิทยาลัยเทคโนโลยีราชมงคลพระนคร จัดการเรียนการสอน จำนวน 24 หลักสูตร 67 สาขาวิชา จำแนกเป็นระดับประกาศนียบัตรวิชาชีพ 2 หลักสูตร 5 สาขาวิชา ปริญญาตรี 16 หลักสูตร 54 สาขาวิชา ระดับประกาศนียบัตรบัณฑิต 1 หลักสูตร 1 สาขาวิชา ระดับปริญญาโท 4 หลักสูตร 6 สาขาวิชา และ ระดับปริญญาเอก 1 หลักสูตร 1 สาขาวิชา

จำนวนหลักสูตรที่เปิดสอน ปีการศึกษา 2560

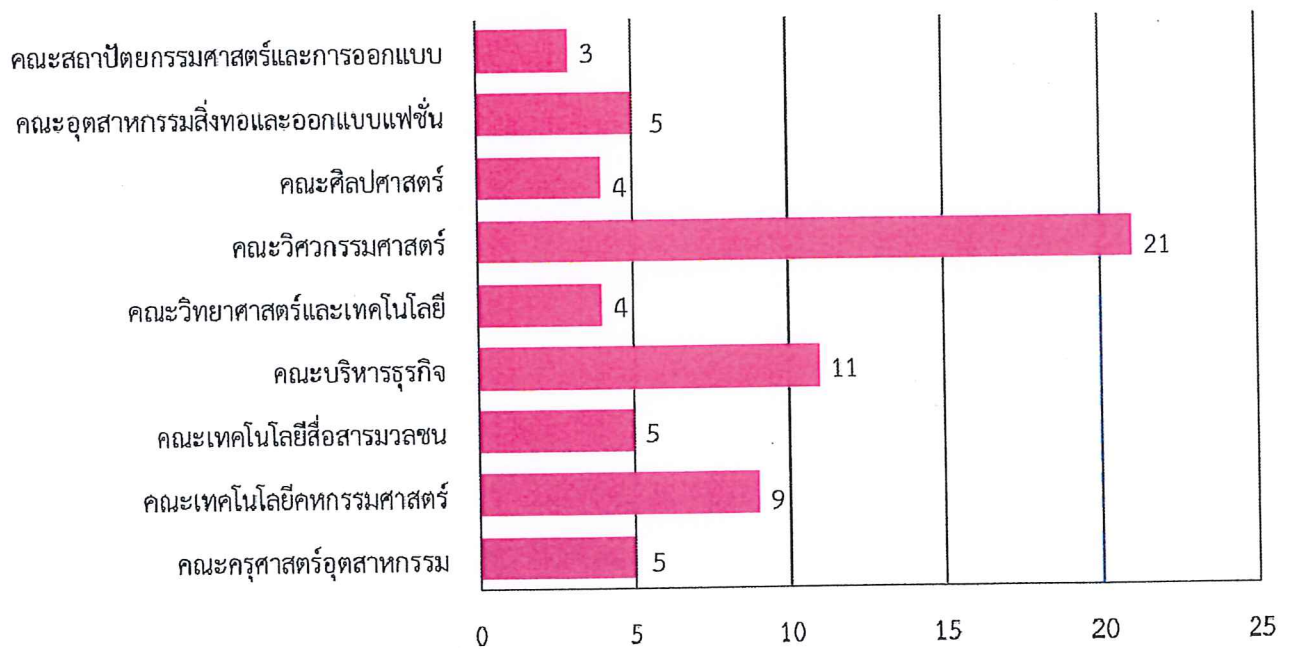


แผนภาพที่ 1 จำนวนหลักสูตรที่เปิดสอน ปีการศึกษา 2560 (24 หลักสูตร)

1.2 จำนวนสาขาวิชาที่เปิดสอน



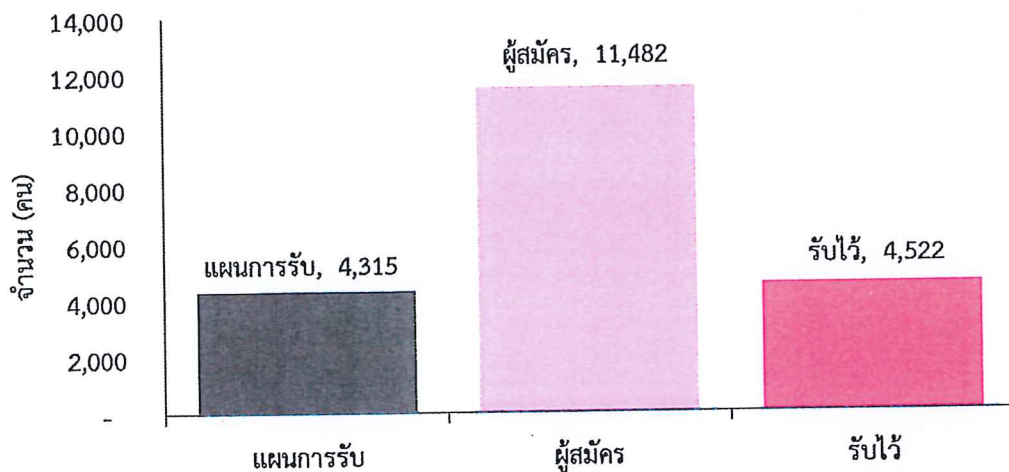
แผนภาพที่ 2 จำนวนสาขาวิชาที่เปิดสอน ปีการศึกษา 2560 (67 สาขาวิชา)



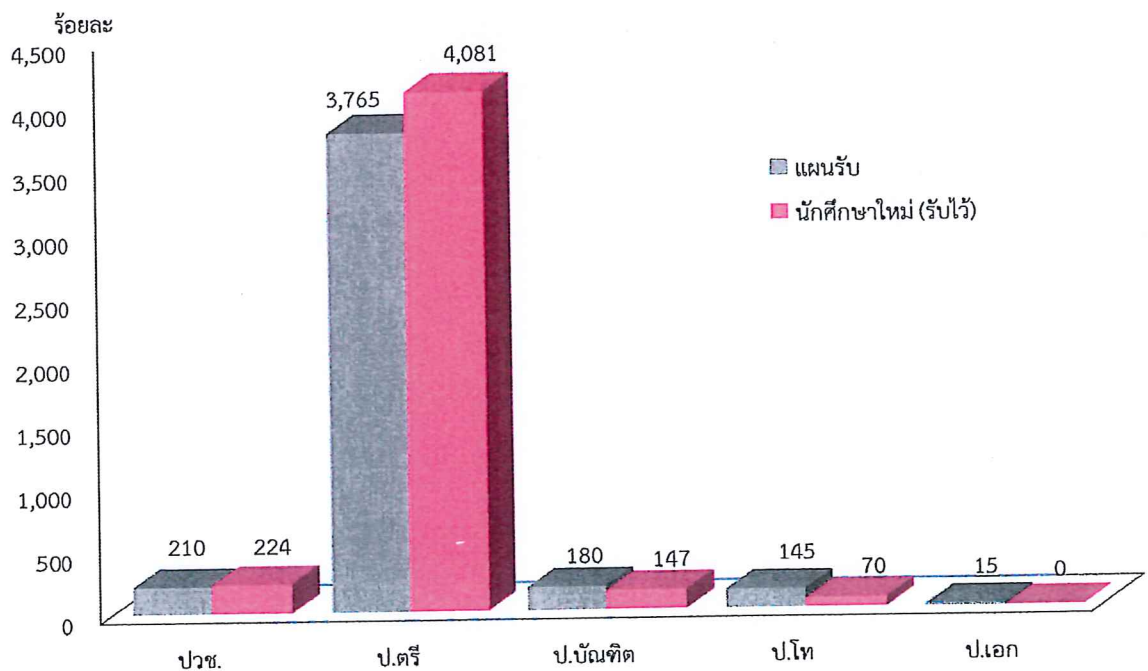
แผนภาพที่ 3 จำนวนสาขาวิชาที่เปิดสอน ปีการศึกษา 2560 จำแนกตามคณะ (67 สาขาวิชา)

## 2. นักศึกษาใหม่

ปีการศึกษา 2560 มหาวิทยาลัยตั้งเป้าหมายการรับนักศึกษาไว้ทั้งสิ้น 4,315 คน (ข้อมูล ณ วันที่ 30 มิถุนายน 2560) มีผู้สนใจสมัครเรียน จำนวน 11,482 คน มหาวิทยาลัยฯ รับนักศึกษาเข้าศึกษาต่อ จำนวน 4,522 คน คิดเป็นร้อยละ 39.38 ของจำนวนผู้สมัคร โดยรับนักศึกษาได้สูงกว่าเป้าหมายที่ตั้งไว้ จำนวน 207 คน (104.80%) และรับนักศึกษาได้สูงกว่าจำนวนนักศึกษาที่รับไว้ ปีการศึกษา 2559 จำนวน 68 คน (1.53%)



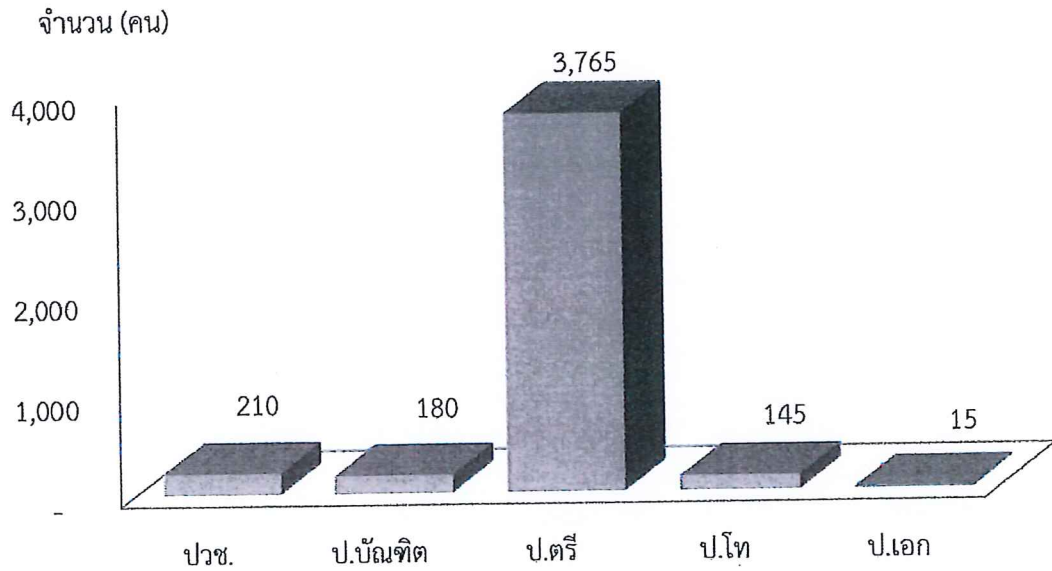
แผนภาพที่ 4 จำนวนแผนการรับ ผู้สมัคร และนักศึกษาที่รับไว้ ปีการศึกษา 2560



แผนภาพที่ 5 จำนวนนักศึกษาที่รับไว้เทียบกับแผนการรับ ปีการศึกษา 2560

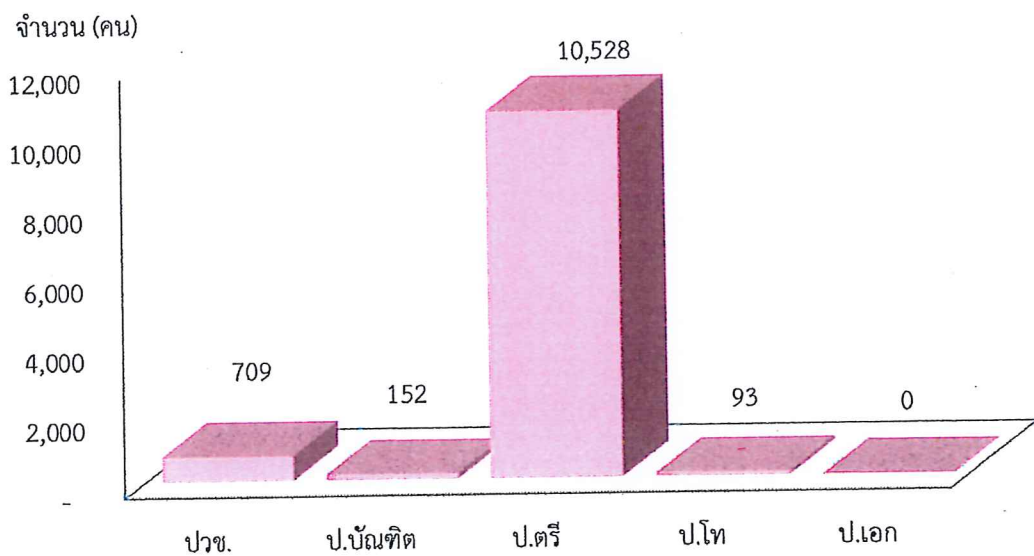


## 2.1 แผนการรับนักศึกษาใหม่



แผนภาพที่ 6 จำนวนแผนการรับนักศึกษา ปีการศึกษา 2560 (4,315 คน)

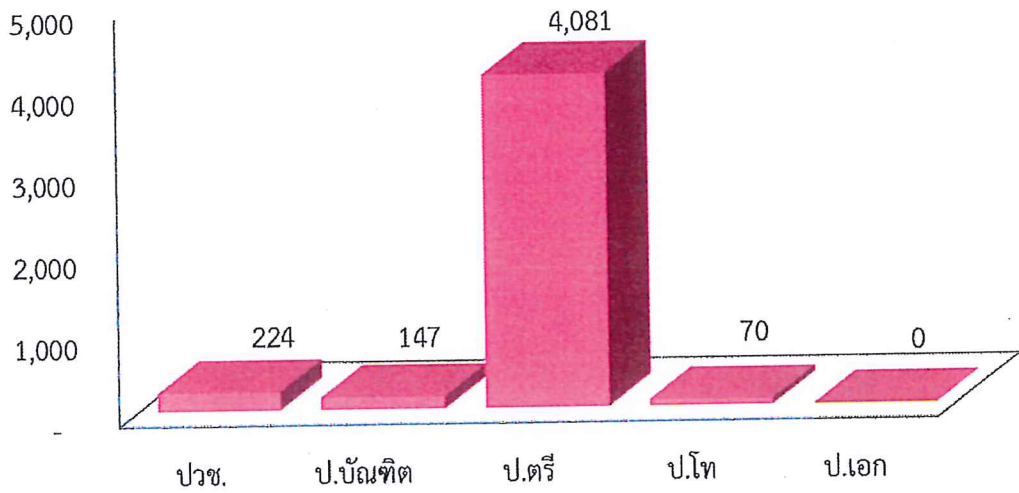
## 2.2 จำนวนนักศึกษาที่มาสมัคร



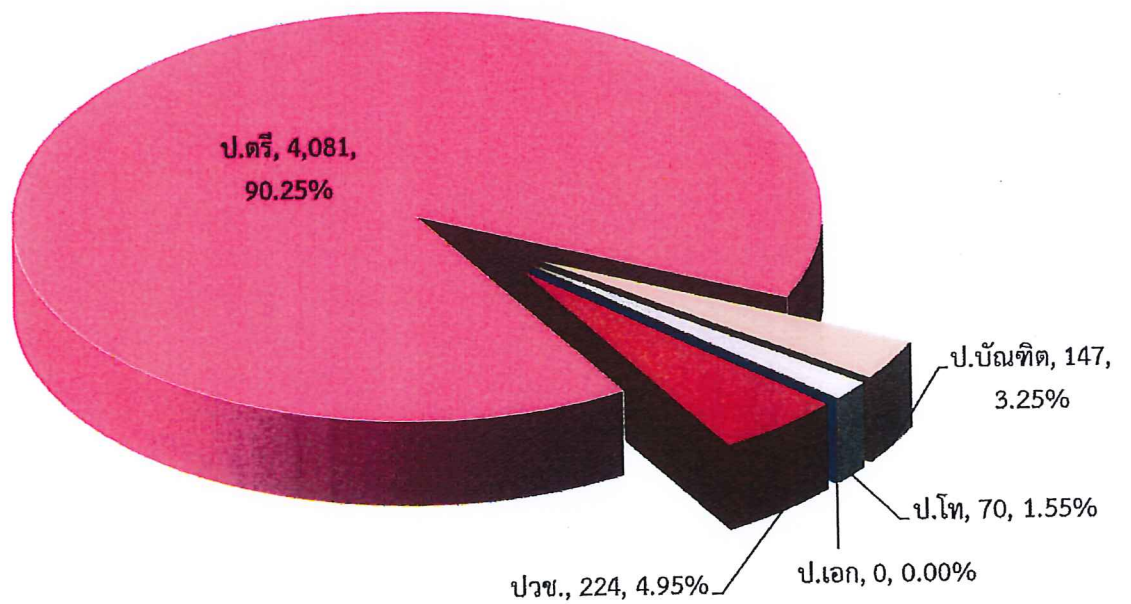
แผนภาพที่ 5 จำนวนนักศึกษาที่มาสมัคร ปีการศึกษา 2560 (11,482 คน)

### 2.3 จำนวนนักศึกษาที่รับไว้


จำนวน (คน)



แผนภาพที่ 6 จำนวนนักศึกษาที่รับไว้ ปีการศึกษา 2560 (4,522 คน)

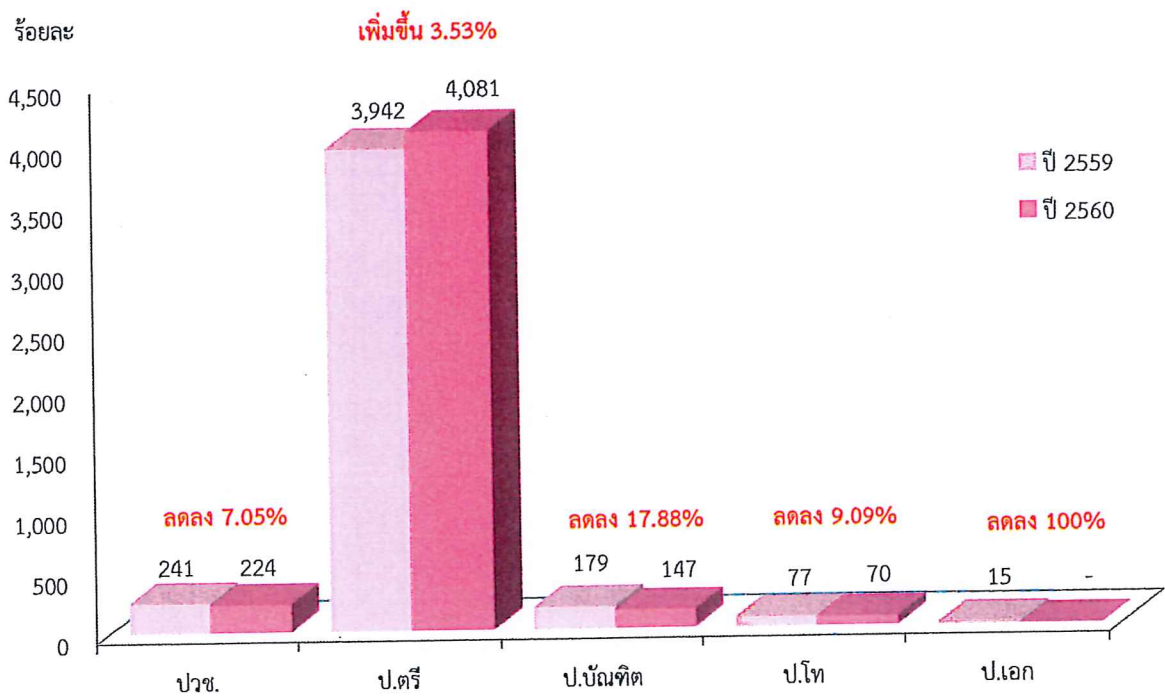


แผนภาพที่ 7 จำนวนนักศึกษาที่รับไว้ ปีการศึกษา 2560 จำแนกตามระดับการศึกษา (4,522 คน)



แผนภาพที่ 8 จำนวนนักศึกษาที่รับไว้ ประจำปีการศึกษา 2560 (4,522 คน)  
จำแนกตามผลผลิตด้านวิทยาศาสตร์ – ศึกษาศาสตร์

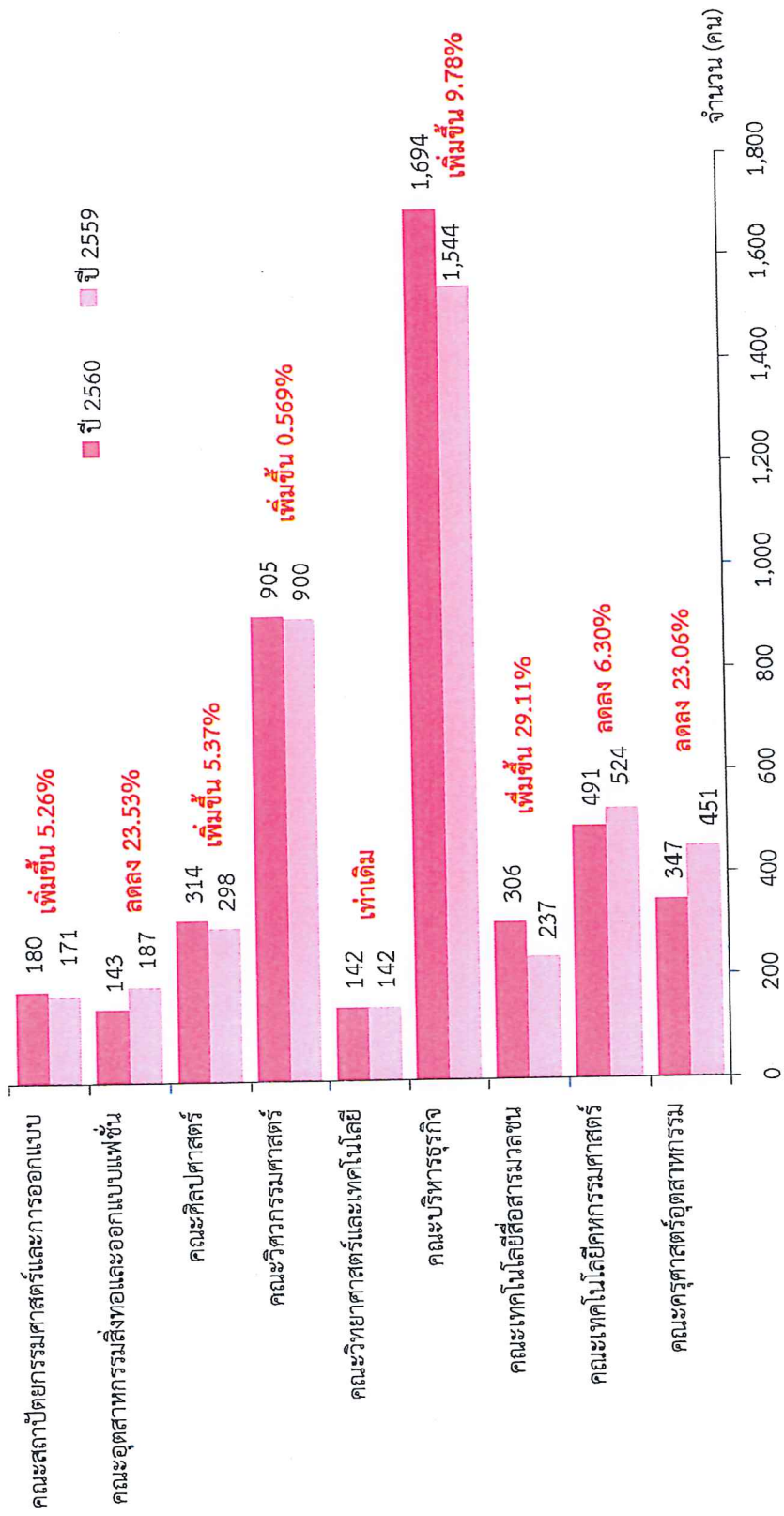
#### 2.4 จำนวนนักศึกษาที่รับไว้เปรียบเทียบระหว่างปีการศึกษา 2559 – 2560



แผนภาพที่ 9 จำนวนนักศึกษาที่รับไว้ เปรียบเทียบระหว่างปีการศึกษา 2559 - 2560

ปีการศึกษา 2559 จำนวน 4,457 คน ปีการศึกษา 2560 จำนวน 4,522 คน

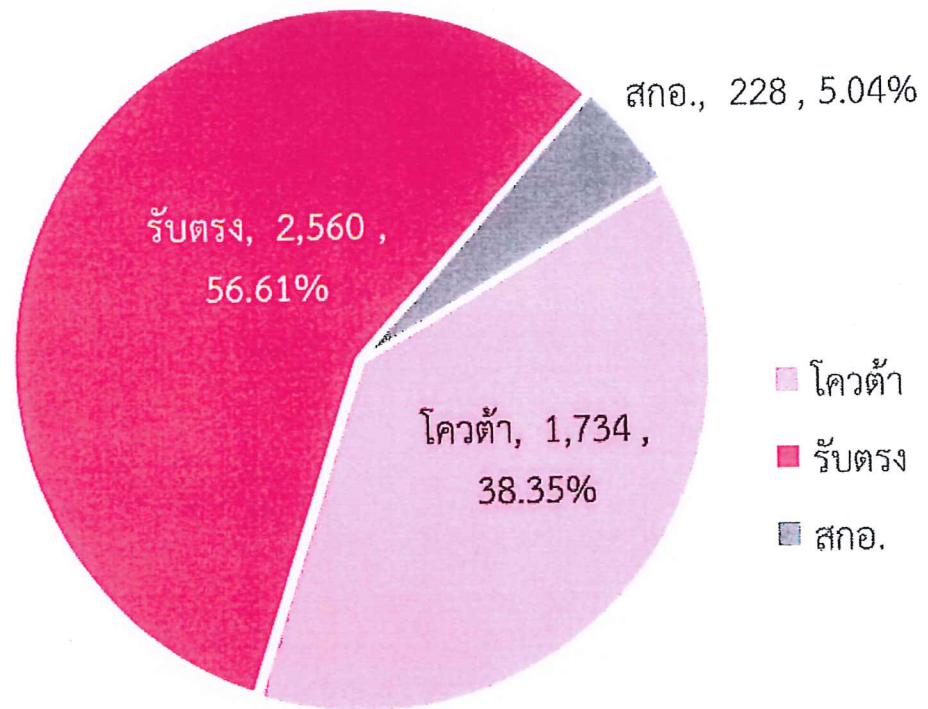
จำนวนนักศึกษาที่รับไว้เปรียบเทียบระหว่างปีการศึกษา 2559 – 2560



แผนภาพที่ 10 จำนวนนักศึกษาที่รับไว้ เปรียบเทียบปีการศึกษา 2559 – 2560 จำแนกตามคณะ

ปีการศึกษา 2559 จำนวน 4,457 คน ปีการศึกษา 2560 จำนวน 4,522 คน

## 2.5 ประเภทการรับเข้า

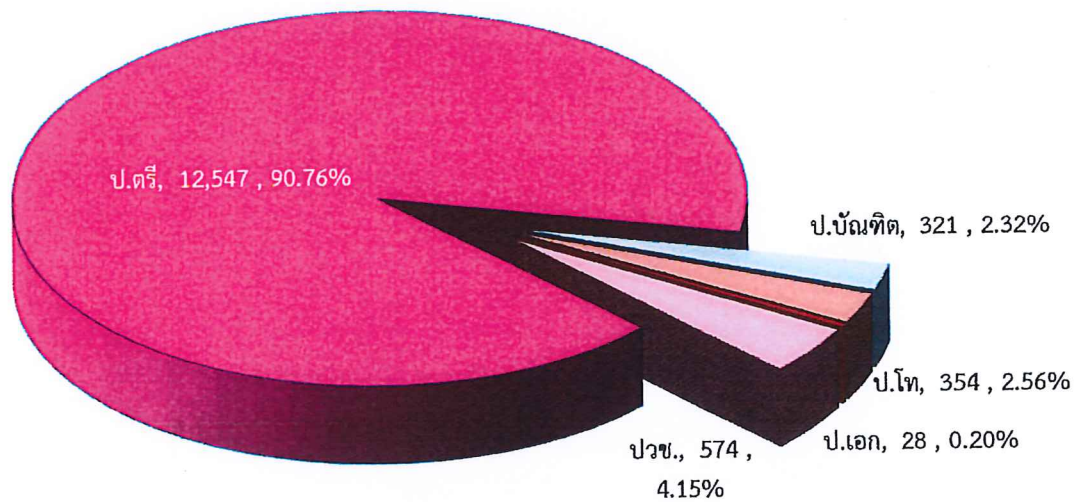


แผนภาพที่ 11 ประเภทการรับเข้า ปีการศึกษา 2560 (จำนวนนักศึกษาที่รับได้ 4,522 คน)

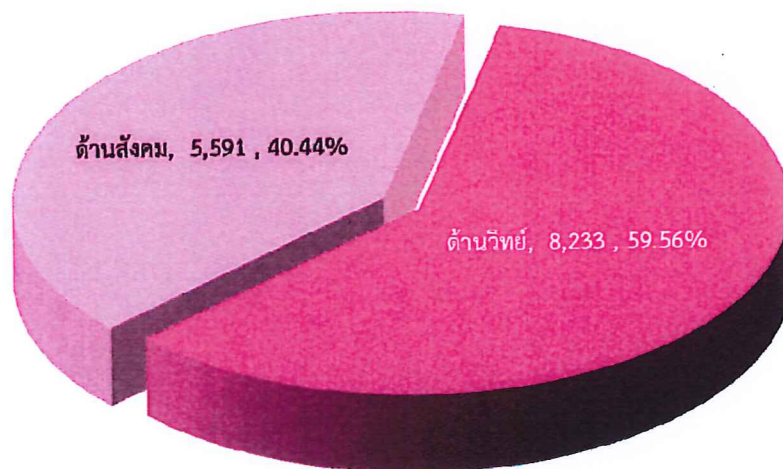
### 3. นักศึกษา

#### 3.1 นักศึกษาทั้งหมด

ปีการศึกษา 2560 มหาวิทยาลัยมีนักศึกษาทั้งหมดคงอยู่ ณ วันที่ 31 กรกฎาคม 2560 จำนวน 13,824 คน โดยจำแนกเป็นระดับประกาศนียบัตรวิชาชีพ จำนวน 574 คน (4.15%) ปริญญาตรี จำนวน 12,547 คน (90.76%) ระดับประกาศนียบัตรบัณฑิต จำนวน 321 คน (2.32%) ระดับปริญญาโท จำนวน 354 คน (2.56%) และระดับปริญญาเอก จำนวน 28 คน (0.20%)



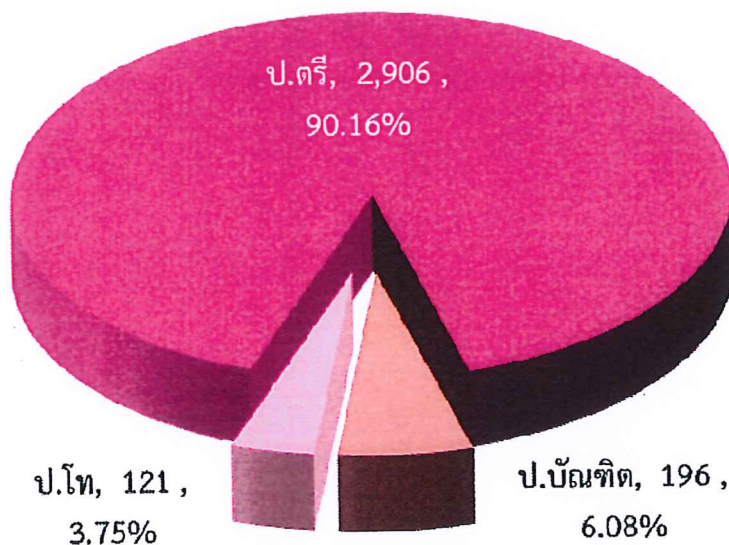
แผนภาพที่ 12 นักศึกษาทั้งหมด ปีการศึกษา 2560 จำแนกตามระดับการศึกษา (13,824 คน)



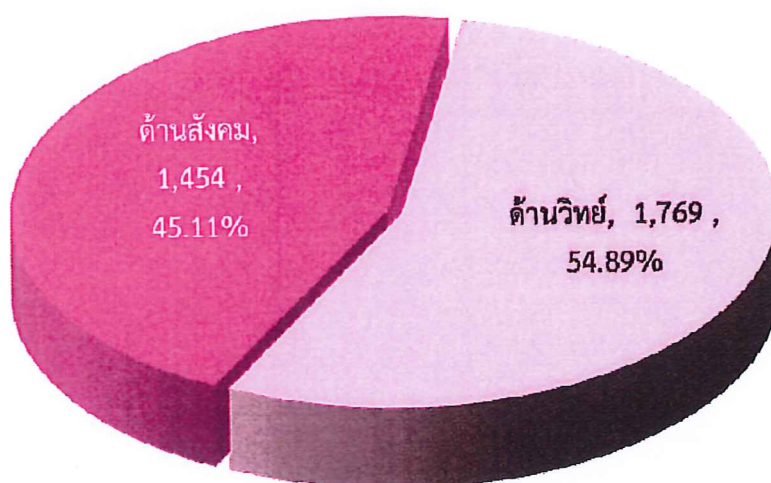
แผนภาพที่ 13 นักศึกษาทั้งหมด ประจำปีการศึกษา 2559 (13,824 คน)  
จำแนกตามผลผลิตด้านวิทยาศาสตร์ – สังคมศาสตร์

### 3.2 ผู้สำเร็จการศึกษา ปีการศึกษา 2559

มหาวิทยาลัยมีจำนวนผู้สำเร็จการศึกษา ปีการศึกษา 2559 ทั้งสิ้น จำนวน 3,223 คน โดยจำแนกเป็นระดับปริญญาตรี จำนวน 2,906 คน (90.16%) ระดับประกาศนียบัตรบัณฑิต จำนวน 196 คน (6.08%) และระดับปริญญาโท จำนวน 121 คน (3.75%)



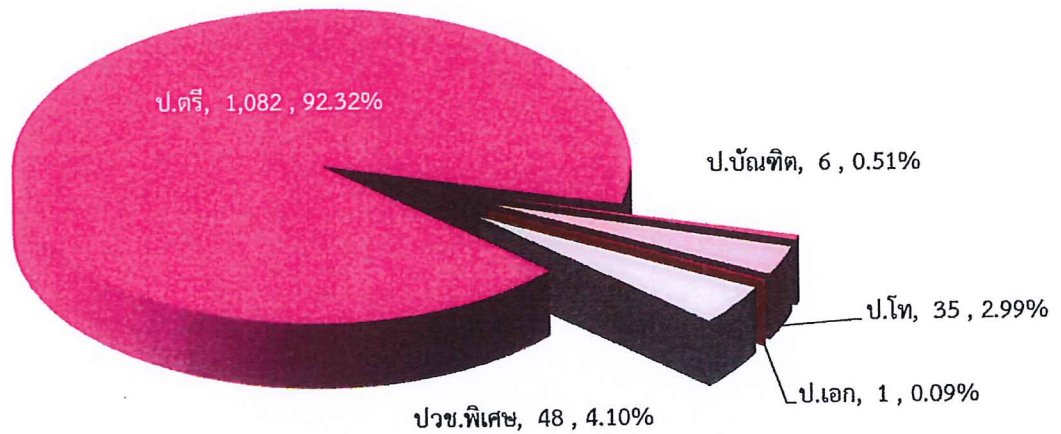
แผนภาพที่ 14 ผู้สำเร็จการศึกษา ประจำปีการศึกษา 2559 จำแนกตามระดับการศึกษา (3,223 คน)



แผนภาพที่ 15 ผู้สำเร็จการศึกษา ประจำปีการศึกษา 2559 (3,223 คน) จำแนกตามผลผลิตด้านวิทยาศาสตร์ – สังคมศาสตร์

### 3.3 นักศึกษาออกระหว่างปี

มหาวิทยาลัยมีนักศึกษาออกระหว่างปี ปีการศึกษา 2559 (ข้อมูล ณ วันที่ 31 ก.ค. 2560) จำนวน 1,172 คน คิดเป็นร้อยละ 8.52 เมื่อเทียบกับนักศึกษาทั้งหมด ปีการศึกษา 2559 จำนวน 13,760 คน โดยจำแนกเป็น ประกาศนียบัตรวิชาชีพ มีนักศึกษาออกระหว่างปี จำนวน 48 คน (4.10%) ระดับปริญญาตรี จำนวน 1,082 คน (92.32%) และระดับประกาศนียบัตรบัณฑิต จำนวน 6 คน (0.51%) ปริญญาโท จำนวน 35 คน (2.99%) และระดับปริญญาเอก มีนักศึกษาออกระหว่างปี จำนวน 1 คน (0.09%)

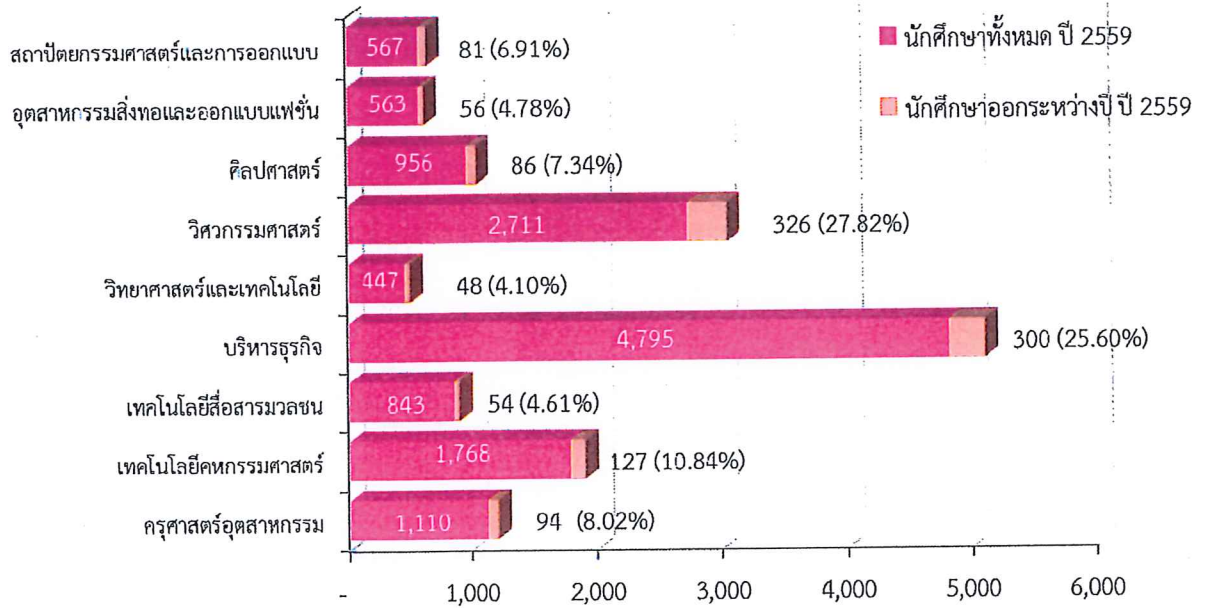


แผนภาพที่ 16 นักศึกษาออกระหว่างปี ประจำปีการศึกษา 2559 จำแนกตามระดับการศึกษา (1,172 คน)



แผนภาพที่ 17 นักศึกษาออกระหว่างปี ประจำปีการศึกษา 2559 (1,172 คน) จำแนกตามผลผลิตด้านวิทยาศาสตร์ – สังคมศาสตร์






ที่มา : สำนักส่งเสริมวิชาการและงานทะเบียน ณ วันที่ 31 ก.ค. 60

แผนภาพที่ 18 เปรียบเทียบนักศึกษาออกระหว่างปี กับนักศึกษาทั้งหมด ประจำปีการศึกษา 2559 จำแนกตามคณะ

สำหรับสาเหตุของการออกระหว่างปี มากที่สุด คือ ถอนสภาพ (ไม่ลงทะเบียน, ขาดการติดต่อ) จำนวน 618 คน (52.73%) รองลงไปที่คือ พ้นสภาพ (คะแนนไม่ถึงเกณฑ์) จำนวน 357 คน (30.46%) ลาออกและอื่นๆ จำนวน 197 คน (16.81%)

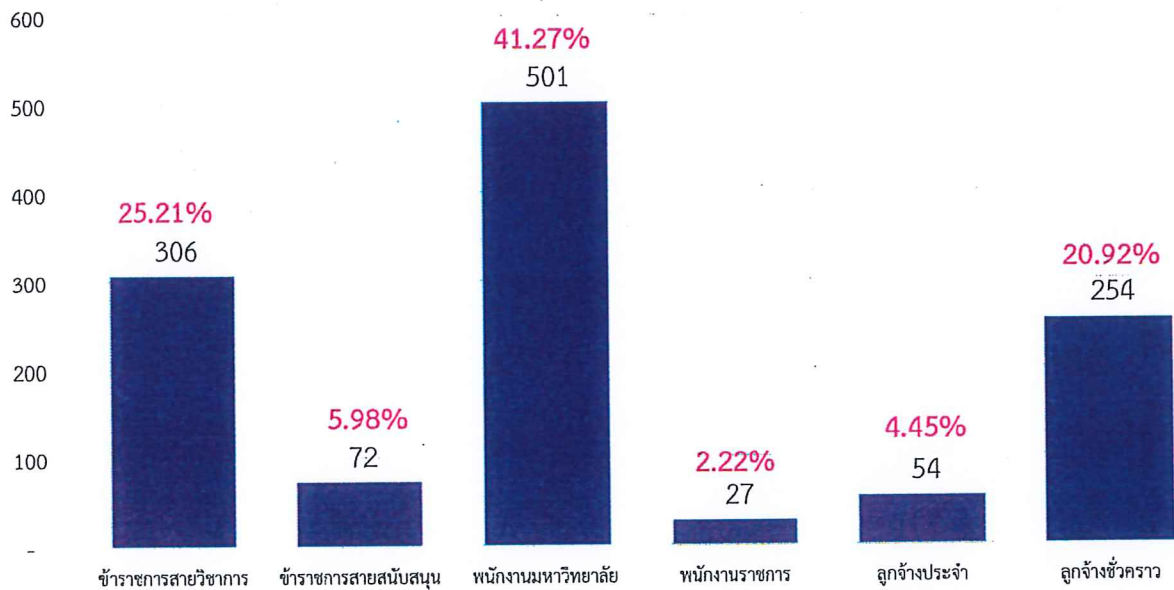


ที่มา : สำนักส่งเสริมวิชาการและงานทะเบียน ณ วันที่ 31 ก.ค. 60

แผนภาพที่ 19 นักศึกษาออกระหว่างปี ประจำปีการศึกษา 2559 จำแนกตามสาเหตุการออก (1,172 คน)

## 4. บุคลากร

ในปีการศึกษา 2560 มหาวิทยาลัยมีบุคลากรที่ปฏิบัติงานจริง ณ วันที่ 17 สิงหาคม 2560 จำนวน 1,214 คน จำแนกเป็นบุคลากรสายวิชาการ จำนวน 520 คน (42.83%) และบุคลากรสายสนับสนุน จำนวน 694 คน (57.17%)

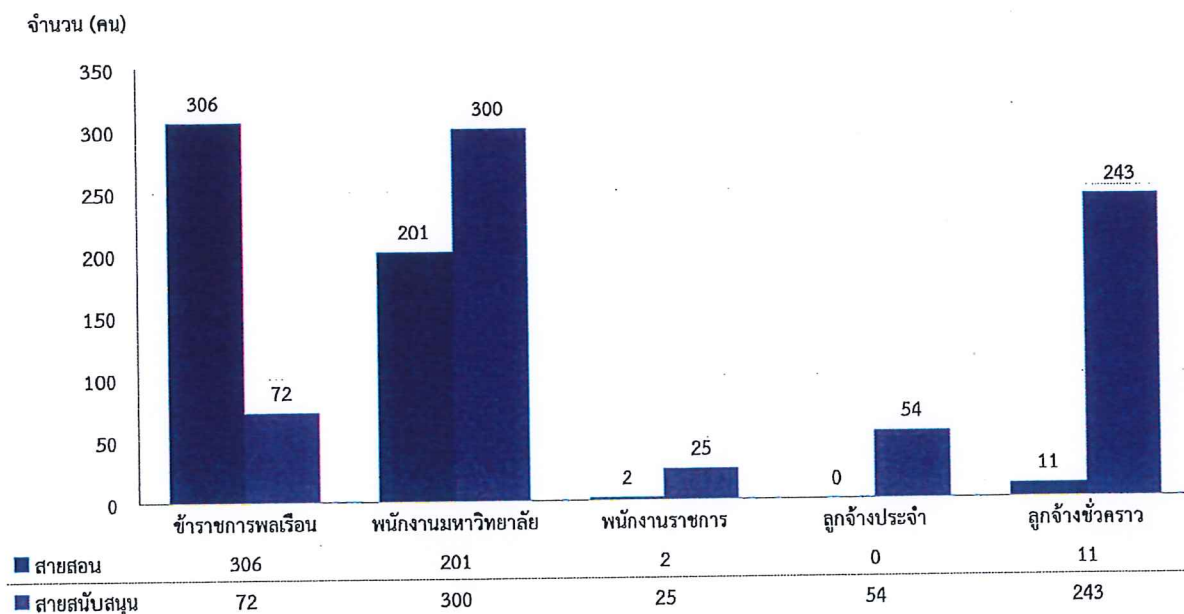


แผนภาพที่ 20 บุคลากร จำแนกตามประเภทบุคลากร (1,214 คน)

### 4.1 จำแนกตามประเภทบุคลากร

4.1.1 บุคลากรสายวิชาการ จำนวน 520 คน จำแนกเป็นข้าราชการพลเรือนในสถาบันอุดมศึกษา จำนวน 306 คน (58.85%) พนักงานมหาวิทยาลัย จำนวน 201 คน (38.65%) ลูกจ้างชั่วคราว จำนวน 11 คน (2.12%) และพนักงานราชการ จำนวน 2 คน (0.38%)

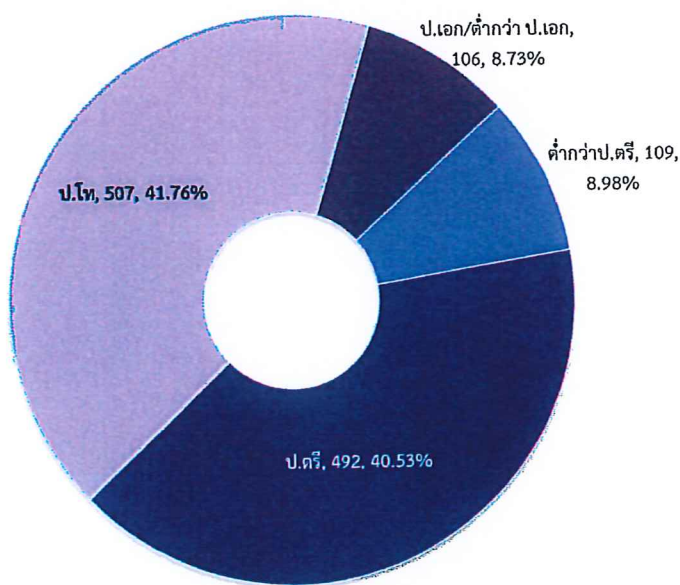
4.1.2 บุคลากรสายสนับสนุน จำนวน 694 คน จำแนกเป็นพนักงานมหาวิทยาลัย จำนวน 300 คน (0.43%) ลูกจ้างชั่วคราว จำนวน 243 คน (35.01%) ข้าราชการพลเรือนในสถาบันอุดมศึกษาจำนวน 72 คน (10.37%) ลูกจ้างประจำ จำนวน 54 คน (7.78%) และพนักงานราชการ จำนวน 25 คน (3.60%)



แผนภาพที่ 21 บุคลากร จำแนกตามสายงานและประเภทของบุคลากร (1,214 คน)

#### 4.2 จำแนกตามระดับการศึกษา

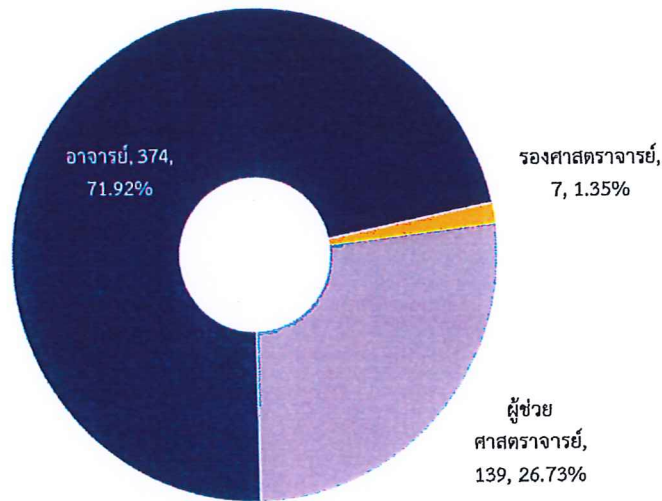
ระดับปริญญาตรี จำนวน 492 คน (40.53%) ปริญญาโท จำนวน 507 คน (41.76%) ต่ำกว่าปริญญาตรี จำนวน 109 คน (8.98%) ปริญญาเอก จำนวน 105 คน (8.65%) และต่ำกว่าปริญญาเอก จำนวน 1 คน (0.08%)



แผนภาพที่ 22 บุคลากร จำแนกตามระดับการศึกษา (1,214 คน)

### 4.3 จำแนกตามระดับตำแหน่งวิชาการ

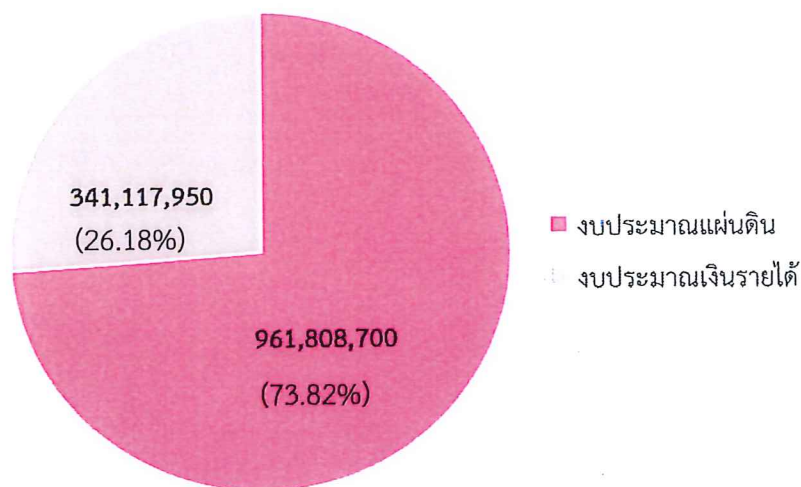
บุคลากรสายวิชาการ จำนวน 520 คน จำแนกตามตำแหน่งทางวิชาการ เป็นตำแหน่ง ผู้ช่วยศาสตราจารย์ จำนวน 139 คน (26.73%) รองศาสตราจารย์ จำนวน 7 คน (1.35%) และตำแหน่ง อาจารย์ จำนวน 374 คน (71.92%)



แผนภาพที่ 23 บุคลากร จำแนกตามระดับตำแหน่งวิชาการ (520 คน)

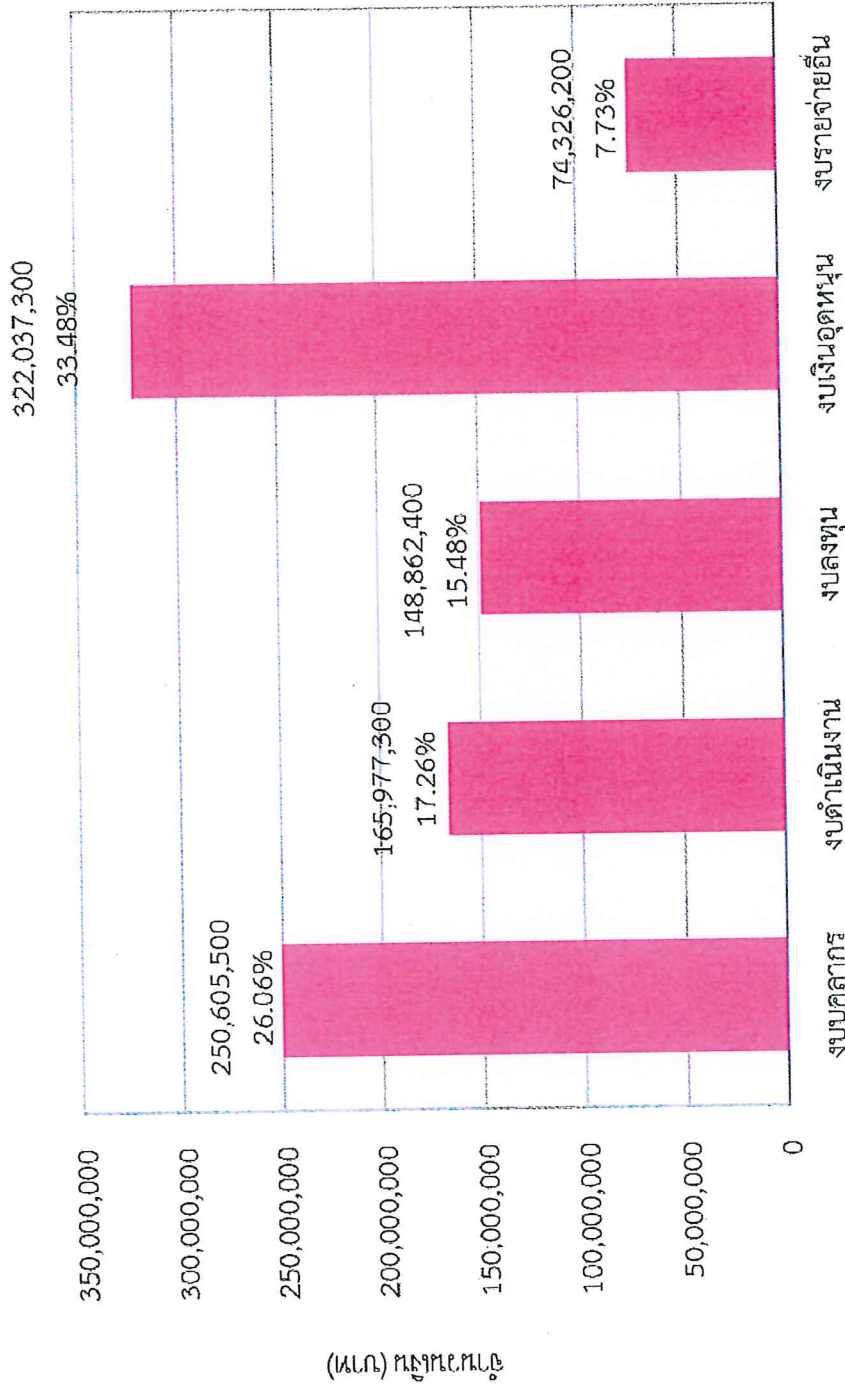
### 5. งบประมาณที่ได้รับ ปีงบประมาณ พ.ศ. 2560

มหาวิทยาลัยได้รับการจัดสรรงบประมาณ ประจำปีงบประมาณ พ.ศ. 2560 รวมเป็นเงิน 1,302,926,650 บาท โดยจำแนกเป็นงบประมาณรายจ่าย จำนวนเงิน 961,808,700 บาท (73.82%) และงบประมาณเงินรายได้ จำนวนเงิน 341,117,950 บาท (26.18%)



แผนภาพที่ 24 งบประมาณที่ได้รับจัดสรร ปีงบประมาณ พ.ศ. 2560 (1,302,926,650 บาท)

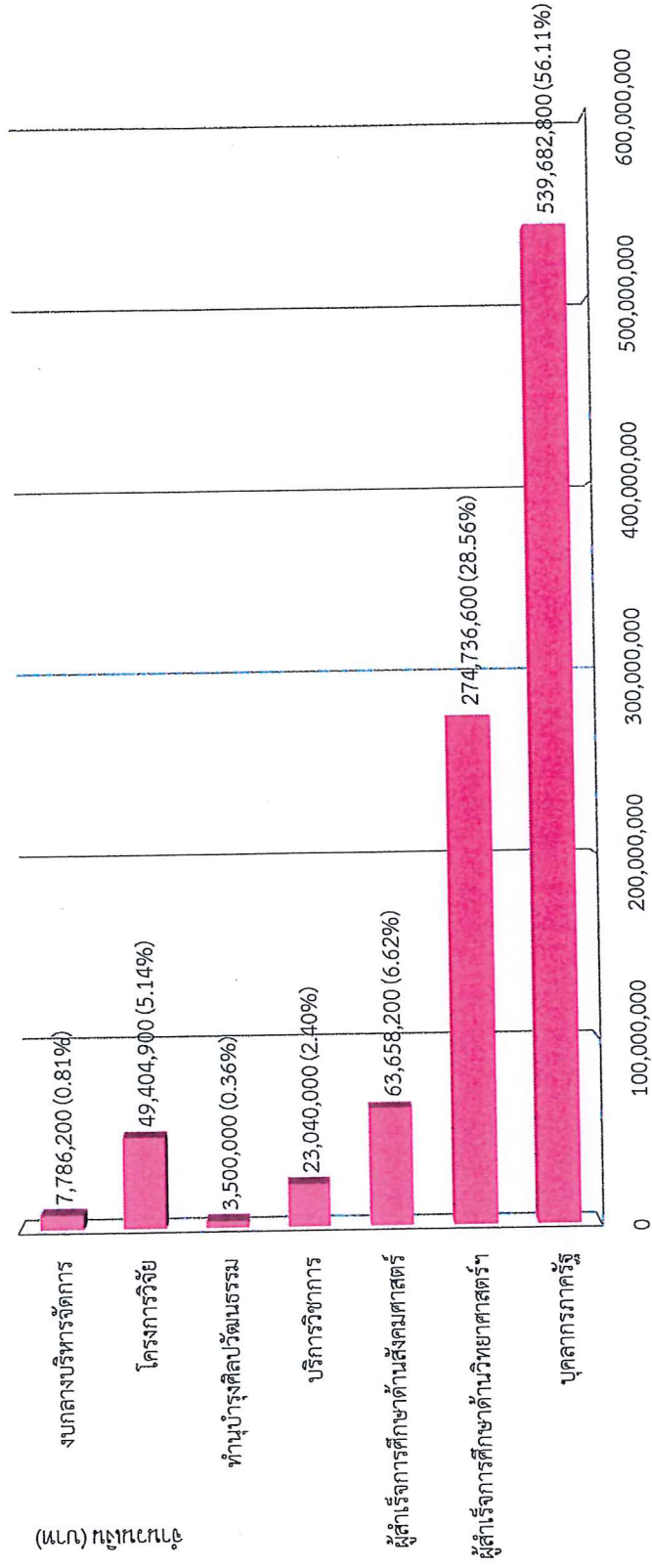
5.1 งบประมาณรายจ่าย มหาวิทยาลัยได้รับงบประมาณทั้งสิ้น จำนวน 961,808,700 บาท



| งบบุคลากร   | งบดำเนินงาน | งบลงทุน     | งบเงินอุดหนุน | งบรายจ่ายอื่น |
|-------------|-------------|-------------|---------------|---------------|
| 250,605,500 | 165,977,300 | 148,862,400 | 322,037,300   | 74,326,200    |

แผนภาพที่ 25 งบประมาณรายจ่าย ปีงบประมาณ พ.ศ. 2560 จำแนกตามงบรายจ่าย


(บาท) ศูนย์ทศนิยม



| บุคลากรภาครัฐ | ผู้สำเร็จการศึกษา<br>ด้านวิทยาศาสตร์ฯ | ผู้สำเร็จการศึกษา<br>ด้านสังคมศาสตร์ | บริการวิชาการ | ทำนุบำรุง<br>ศิลปวัฒนธรรม | โครงการวิจัย | งบกลางบริหาร<br>จัดการ |
|---------------|---------------------------------------|--------------------------------------|---------------|---------------------------|--------------|------------------------|
| 539,682,800   | 274,736,600                           | 63,658,200                           | 23,040,000    | 3,500,000                 | 49,404,900   | 7,786,200              |


แผนภาพที่ 26 งบประมาณรายจ่าย ปีงบประมาณ พ.ศ. 2560 จำแนกตามผลิตภัณฑ์/โครงการ

5.2 งบประมาณเงินรายได้ มหาวิทยาลัยได้รับอนุมัติจากสภามหาวิทยาลัย ตั้งรายจ่ายประมาณเงินรายได้ จำนวนเงินทั้งสิ้น 341,117,950 บาท



|           | งบบุคลากร  | งบดำเนินงาน | งบลงทุน    | งบเงินอุดหนุน | งบรายจ่ายอื่น | งบกลาง     |
|-----------|------------|-------------|------------|---------------|---------------|------------|
| งบบุคลากร | 53,496,240 | 108,907,780 | 12,457,840 | 33,422,390    | 78,041,940    | 54,791,760 |

แผนภาพที่ 27 งบประมาณเงินรายได้ ปีงบประมาณ พ.ศ. 2560 จำแนกตามงบรายจ่าย



(แนบ) งบกลาง

| ชื่อบุคลากร   | ผู้สำเร็จการศึกษา<br>ด้านวิทยาศาสตร์ | ผู้สำเร็จการศึกษา<br>ด้านสังคมศาสตร์ | บริการวิชาการ | ทำนุบำรุง<br>ศิลปวัฒนธรรม | โครงการวิจัย | งบกลางบริหาร<br>จัดการ |
|---------------|--------------------------------------|--------------------------------------|---------------|---------------------------|--------------|------------------------|
| บุคลากรภาครัฐ | 171,176,970                          | 50,892,080                           | 844,580       | 3,742,750                 | 3,583,000    | 54,791,760             |
| ชุดข้อมูล     | 56,086,810                           |                                      |               |                           |              |                        |

แผนภาพที่ 28 งบประมาณเงินรายได้ ปีงบประมาณ พ.ศ. 2560 จำแนกตามผลผลิต/โครงการ



## ส่วนที่ 3 ตารางข้อมูลสถิติ

The background of the page is a soft-focus photograph of a mountain range. The mountains are layered, with the closest ones in shades of purple and blue, and the more distant ones appearing as lighter, hazy silhouettes against a pale sky. In the center of the page, there is a prominent red rectangular box with rounded corners. Inside this box, the title and year are written in white Thai text.

หลักสูตรและสาขาวิชาที่เปิดสอน  
ปีการศึกษา 2560

ตารางที่ 1 จำนวนสาขาวิชาที่เปิดสอน ปีการศึกษา 2560 จำแนกตามระดับการศึกษา และคณะ

| คณะ                                  | จำนวนสาขาวิชา            |           |                         |          |           |  | รวม    |
|--------------------------------------|--------------------------|-----------|-------------------------|----------|-----------|--|--------|
|                                      | ประกาศนียบัตร<br>วิชาชีพ | ปริญญาตรี | ประกาศนียบัตร<br>บัณฑิต | ปริญญาโท | ปริญญาเอก |  |        |
| 1 คณะครุศาสตร์อุตสาหกรรม             |                          | 4         | 1                       |          |           |  | 5      |
| 2 คณะเทคโนโลยีวิศวกรรมศาสตร์         |                          | 8         |                         | 1        |           |  | 9      |
| 3 คณะเทคโนโลยีสื่อสารมวลชน           |                          | 4         |                         | 1        |           |  | 5      |
| 4 คณะบริหารธุรกิจ                    | 1                        | 8         |                         | 1        | 1         |  | 11     |
| 5 คณะวิทยาศาสตร์และเทคโนโลยี         |                          | 4         |                         |          |           |  | 4      |
| 6 คณะวิศวกรรมศาสตร์                  | 4                        | 14        |                         | 3        |           |  | 21     |
| 7 คณะศิลปศาสตร์                      |                          | 4         |                         |          |           |  | 4      |
| 8 คณะอุตสาหกรรมสิ่งทอและออกแบบแฟชั่น |                          | 5         |                         |          |           |  | 5      |
| 9 คณะสถาปัตยกรรมศาสตร์และการออกแบบ   |                          | 3         |                         |          |           |  | 3      |
| <b>รวมทั้งสิ้น</b>                   | 5                        | 54        | 1                       | 6        | 1         |  | 67     |
| <b>ร้อยละ</b>                        | 7.46                     | 80.60     | 1.49                    | 8.96     | 1.49      |  | 100.00 |

ตารางที่ 2 จำนวนสาขาวิชาที่เปิดสอน ประจำปีการศึกษา 2560 จำแนกตามผลผลิต ระดับการศึกษา และคณะ

| คณะ                                  | รวมทั้งสิ้น |          |           |          |          |          | วิทยาศาสตร์ |          |           |          |          |          | สังคมศาสตร์ |          |           |          |          |          |
|--------------------------------------|-------------|----------|-----------|----------|----------|----------|-------------|----------|-----------|----------|----------|----------|-------------|----------|-----------|----------|----------|----------|
|                                      | รวม         | ปวช.     | ป.ตรี     | ป.บัณฑิต | ป.โท     | ป.เอก    | รวม         | ปวช.     | ป.ตรี     | ป.บัณฑิต | ป.โท     | ป.เอก    | รวม         | ปวช.     | ป.ตรี     | ป.บัณฑิต | ป.โท     | ป.เอก    |
| 1 คณะครุศาสตร์อุตสาหกรรม             | 5           | -        | 4         | 1        | -        | -        | 4           | 4        | 4         |          |          |          | 1           |          |           | 1        |          |          |
| 2 คณะเทคโนโลยีคหกรรมศาสตร์           | 9           | -        | 8         | -        | 1        | -        | 9           | 9        | 8         | 1        |          |          | -           |          |           |          |          |          |
| 3 คณะเทคโนโลยีสื่อสารมวลชน           | 5           | -        | 4         | -        | 1        | -        | 4           | 4        | 4         |          |          |          | 1           |          |           |          |          |          |
| 4 คณะบริหารธุรกิจ                    | 11          | 1        | 8         | -        | 1        | 1        | 2           | 2        | 2         |          |          |          | 9           | 1        | 6         | -        | 1        | 1        |
| 5 คณะวิทยาศาสตร์และเทคโนโลยี         | 4           | -        | 4         | -        | -        | -        | 4           | 4        | 4         |          |          |          | -           |          |           |          |          |          |
| 6 คณะวิศวกรรมศาสตร์                  | 21          | 4        | 14        | -        | 3        | -        | 21          | 4        | 14        | 3        |          |          | -           |          |           |          |          |          |
| 7 คณะศิลปศาสตร์                      | 4           | -        | 4         | -        | -        | -        | -           | -        |           |          |          |          | 4           |          | 4         |          |          |          |
| 8 คณะอุตสาหกรรมสิ่งทอและออกแบบแฟชั่น | 5           | -        | 5         | -        | -        | -        | 5           | 5        | 5         |          |          |          | -           |          |           |          |          |          |
| 9 คณะสถาปัตยกรรมศาสตร์และการออกแบบ   | 3           | -        | 3         | -        | -        | -        | 3           | 3        | 3         |          |          |          | -           |          |           |          |          |          |
| <b>รวมทั้งสิ้น</b>                   | <b>67</b>   | <b>5</b> | <b>54</b> | <b>1</b> | <b>6</b> | <b>1</b> | <b>52</b>   | <b>4</b> | <b>44</b> | <b>4</b> | <b>4</b> | <b>-</b> | <b>15</b>   | <b>1</b> | <b>10</b> | <b>1</b> | <b>2</b> | <b>1</b> |

ตารางที่ 3 รายละเอียดหลักสูตรและสาขาวิชาที่เปิดสอน ในปีการศึกษา 2560

| คณะ/ระดับการศึกษา   | คุณวุฒิ  | สาขาวิชา/โครงการ/แขนงวิชา/กลุ่มวิชา  | ประเภทหลักสูตร              | ผลผลิต    |
|---|--|--|-----------------------------|-----------|
| <b>คณะครุศาสตร์อุตสาหกรรม Faculty of Industrial Education</b> |  |  |                             |           |
| ปริญญาตรี   | อุตสาหกรรมศาสตรบัณฑิต (ต่อเนื่อง) (..)<br>อส.บ. (ต่อเนื่อง) (...)<br>Bachelor of Industrial Technology (...)<br>(Continuing Program)<br>B.Ind.Tech. (...) (Continuing Program) | สาขาวิชาวิศวกรรมอุตสาหกรรม (ปรับปรุง 2556)<br>Industrial Engineering<br>- แขนงวิชาวิศวกรรมอุตสาหกรรม<br>Industrial Engineering<br>- แขนงวิชาวิศวกรรมเครื่องกล<br>Mechanical Engineering  | 2 ปีต่อเนื่อง (ป./ส.)       | ด้านวิทย์ |
|   |  | สาขาวิชาวิศวกรรมไฟฟ้า (ปรับปรุง 2556)<br>Electrical Engineering<br>- แขนงวิชาวิศวกรรมไฟฟ้า<br>Electrical Engineering<br>- แขนงวิชาวิศวกรรมคอมพิวเตอร์<br>Computer Engineering<br>- แขนงวิชาวิศวกรรมอิเล็กทรอนิกส์และโทรคมนาคม<br>Electronic and Telecommunication Engineering            | 2 ปีต่อเนื่อง (ป./ส.)       | ด้านวิทย์ |
|   | ครุศาสตรอุตสาหกรรมบัณฑิต (..)<br>ค.อ.บ. (...)<br>Bachelor of Science in<br>Technical Education (...)<br>B.S.Tech.Ed. (...)   | สาขาวิชาวิศวกรรมเครื่องกล (ปรับปรุง 2556)<br>Mechanical Engineering<br>- แขนงวิชาวิศวกรรมเครื่องกล<br>Mechanical Engineering<br>- แขนงวิชาวิศวกรรมอุตสาหกรรม<br>Industrial Engineering   | 5 ปี (ป.),<br>เทียบโอน (ป.) | ด้านวิทย์ |
|   |  | สาขาวิชาวิศวกรรมไฟฟ้า (ปรับปรุง 2556)<br>Electrical Engineering<br>- แขนงวิชาวิศวกรรมไฟฟ้ากำลัง<br>Electrical Power Engineering<br>- แขนงวิชาวิศวกรรมอิเล็กทรอนิกส์และโทรคมนาคม<br>Electronic and Telecommunication Engineering<br>- แขนงวิชาวิศวกรรมคอมพิวเตอร์<br>Computer Engineering | 5 ปี (ป.),<br>เทียบโอน (ป.) | ด้านวิทย์ |
| ประกาศนียบัตร<br>บัณฑิต<br>Graduate Diploma<br>Grad Dip.      | ประกาศนียบัตรบัณฑิต<br>ป.บัณฑิต<br>Graduate Diploma<br>Grad Dip.   | สาขาวิชาวิชาชีพครู (ปรับปรุง 2557)<br>Teaching Profession  | 1 ปี (ส.)                   | ด้านสังคม |

ตารางที่ 3 รายละเอียดหลักสูตรและสาขาวิชาที่เปิดสอน ในปีการศึกษา 2560 (ต่อ)

| คณะ/ระดับการศึกษา  | คุณวุฒิ   | สาขาวิชา/โครงการ/แขนงวิชา/กลุ่มวิชา  | ประเภทหลักสูตร              | ผลผลิต    |
|--|---|--|-----------------------------|-----------|
| <b>คณะเทคโนโลยีคหกรรมศาสตร์ Faculty of Home Economics Technology</b>     |   |  |                             |           |
| ปริญญาตรี  | คหกรรมศาสตรบัณฑิต (.....)<br>คศ.บ. (.....)<br>Bachelor of Home Economics (.....)<br>B.H.E. (.....)  | สาขาวิชาการบริหารธุรกิจคหกรรมศาสตร์ (ปรับปรุง 2560)<br>Home Economics Business Administration                              | 4 ปี (ป.),<br>เทียบโอน (ป.) | ด้านวิทย์ |
|  |   | สาขาวิชาอาหารและโภชนาการ (ปรับปรุง 2560)<br>Foods and Nutrition  | 4 ปี (ป.),<br>เทียบโอน (ป.) | ด้านวิทย์ |
|  |   | สาขาวิชาออกแบบแฟชั่นผ้าและเครื่องแต่งกาย (ปรับปรุง 2560)<br>Fashion Clothing and Textile Design                            | 4 ปี (ป.)                   | ด้านวิทย์ |
|  |   | สาขาวิชาอุตสาหกรรมบริการอาหาร (ปรับปรุง 2560)<br>Food Service Industry   | 4 ปี (ป.),<br>เทียบโอน (ป.) | ด้านวิทย์ |
|  | เทคโนโลยีบัณฑิต (.....)<br>ทล.บ. (.....)<br>Bachelor of Technology (.....)<br>B.Tech. (.....)   | สาขาวิชาเทคโนโลยีการจัดการสินค้าแฟชั่น (ปรับปรุง 2555)<br>Fashion Merchandising Technology                                 | 4 ปี (ป.)                   | ด้านวิทย์ |
| ปริญญาโท   | วิทยาศาสตร์บัณฑิต (.....)<br>วท.บ. (.....)<br>Bachelor of Science (.....)<br>B.Sc. (.....)  | สาขาวิชาวิทยาศาสตร์และเทคโนโลยีการอาหาร (ปรับปรุง 2560)<br>Food Science and Technology                                     | 4 ปี (ป.)                   | ด้านวิทย์ |
|  | คหกรรมศาสตรบัณฑิต (.....) (ต่อเนื่อง)<br>คศ.บ. (.....) (ต่อเนื่อง)<br>Bachelor of Home Economics (.....)<br>B.H.E. (.....) (Continuing Program) | สาขาวิชาการบริหารธุรกิจคหกรรมศาสตร์ (ต่อเนื่อง) (ใหม่ 2560)<br>Home Economics Business Administration (Continuing Program) | 2 ปี ต่อเนื่อง (ป.)         | ด้านวิทย์ |
|  |   | สาขาวิชาอาหารและโภชนาการ (ต่อเนื่อง) (ใหม่ 2560)<br>Foods and Nutrition (Continuing Program)                               | 2 ปี ต่อเนื่อง (ป.)         | ด้านวิทย์ |
| ปริญญาโท   | คหกรรมศาสตรมหาบัณฑิต<br>คศ.ม. (....)<br>Master of Home Economics (....)<br>M.H.E. (....)  | สาขาวิชาคหกรรมศาสตร์ (ปรับปรุง 2560)<br>Home Economics   | 2 ปี (ส.)                   | ด้านวิทย์ |
| <b>คณะเทคโนโลยีสื่อสารมวลชน Faculty of Mass Communication Technology</b> |   |  |                             |           |
| ปริญญาตรี  | เทคโนโลยีบัณฑิต (.....)<br>ทล.บ. (.....)<br>Bachelor of Technology (.....)<br>B.Tech. (.....)   | สาขาวิชาเทคโนโลยีการโทรทัศน์และวิทยุกระจายเสียง (ปรับปรุง 2555)<br>Radio and Television Broadcasting Technology            | 4 ปี (ป.)                   | ด้านวิทย์ |
|  |   | สาขาวิชาเทคโนโลยีการโฆษณาและประชาสัมพันธ์ (ปรับปรุง 2555)<br>Advertising and Public Relations Technology                   | 4 ปี (ป.)                   | ด้านวิทย์ |
|  |   | สาขาวิชาเทคโนโลยีมัลติมีเดีย (ปรับปรุง 2555)<br>Multimedia Technology  | 4 ปี (ป.)                   | ด้านวิทย์ |
|  |   | สาขาวิชาเทคโนโลยีสื่อสารมวลชน (ปรับปรุง 2560)<br>Mass Communication Technology   | 4 ปี (ป.)                   | ด้านวิทย์ |
| ปริญญาโท   | ศิลปศาสตรมหาบัณฑิต (.....)<br>ศศ.ม. (.....)<br>Master of Arts (.....)<br>M.A. (.....)   | สาขาวิชาการสื่อสารการตลาด (ปรับปรุง 2558)<br>Marketing Communication   | 2 ปี (ส.)                   | ด้านสังคม |

ตารางที่ 3 รายละเอียดหลักสูตรและสาขาวิชาที่เปิดสอน ในปีการศึกษา 2560 (ต่อ)

| คณะ/ระดับการศึกษา   | คุณวุฒิ  | สาขาวิชา/โครงการ/แขนงวิชา/กลุ่มวิชา  | ประเภทหลักสูตร                 | ผลผลิต                         |
|---|--|--|--------------------------------|--------------------------------|
| <b>คณะบริหารธุรกิจ Faculty of Business Administration</b>           |  |  |                                |                                |
| ประกาศนียบัตรวิชาชีพ  | ประกาศนียบัตรวิชาชีพ (.....)<br>ปวช. (.....)<br>Vocational Certificate (.....)<br>Voc. Cert. (.....)         | โครงการหลักสูตรประกาศนียบัตรวิชาชีพ<br>- กลุ่มวิชาการบัญชี<br>Accounting   | 3 ปี (ส.)                      | ด้านสังคม                      |
| ปริญญาตรี   | บริหารธุรกิจบัณฑิต (.....)<br>บธ.บ. (.....)<br>Bachelor of Business Administration (.....)<br>B.B.A. (.....) | สาขาวิชาการเงิน (ปรับปรุง 2560)<br>Finance   | 4 ปี (ป.)                      | ด้านสังคม                      |
|   |  | สาขาวิชาการจัดการ (ปรับปรุง 2560)<br>Management  | 4 ปี (ป.),<br>เทียบโอน (ป./ส.) | ด้านสังคม                      |
|   |  | สาขาวิชาการตลาด (ปรับปรุง 2560)<br>Marketing   | 4 ปี (ป.),<br>เทียบโอน (ป./ส.) | ด้านสังคม                      |
|   |  | สาขาวิชาภาษาอังกฤษธุรกิจ (ปรับปรุง 2555)<br>Business English   | 4 ปี (ป.)                      | ด้านสังคม                      |
|   |  | สาขาวิชาระบบสารสนเทศทางคอมพิวเตอร์ (หลักสูตรเดิม) (ปรับปรุง 2551)<br>Computer Information Systems  | 4 ปี (ป.),<br>เทียบโอน (ป./ส.) | ด้านวิทย์                      |
|   |  | สาขาวิชาระบบสารสนเทศ (หลักสูตรใหม่) (ปรับปรุง 2556)<br>Information Systems   | 4 ปี (ป.),<br>เทียบโอน (ป./ส.) | ด้านวิทย์                      |
|   |  | สาขาวิชาธุรกิจระหว่างประเทศ (หลักสูตรภาษาอังกฤษ)<br>International Business (English Program)   | 4 ปี (ส.)                      | ด้านสังคม                      |
|   |  | บัญชีบัณฑิต (ปรับปรุง 2560)<br>บช.บ.<br>Bachelor of Accountancy<br>B.Acc.  | สาขาวิชาการบัญชี<br>Accounting | 4 ปี (ป.),<br>เทียบโอน (ป./ส.) |
| ปริญญาโท  | บริหารธุรกิจมหาบัณฑิต (ปรับปรุง 2559)<br>บธ.ม.<br>Master of Business Administration<br>M.B.A.                | โครงการหลักสูตรบริหารธุรกิจมหาบัณฑิต<br>Business Administration<br>- กลุ่มวิชาการบัญชี<br>Accounting<br>- กลุ่มวิชาการตลาด<br>Marketing<br>- กลุ่มวิชาการจัดการ<br>Management<br>- กลุ่มวิชาการเงิน<br>Finance | 2 ปี (ส.)                      | ด้านสังคม                      |
| ปริญญาเอก   | บริหารธุรกิจดุษฎีบัณฑิต (ใหม่ 2557)<br>บธ.ด.<br>Doctor of Business Administration<br>D.B.A.                  | โครงการหลักสูตรบริหารธุรกิจดุษฎีบัณฑิต   | 3 ปี (ส.)                      | ด้านสังคม                      |
| <b>คณะวิทยาศาสตร์และเทคโนโลยี Faculty of Science and Technology</b> |  |  |                                |                                |
| ปริญญาตรี   | วิทยาศาสตรบัณฑิต (.....)<br>วท.บ. (.....)<br>Bachelor of Science (.....)<br>B.Sc. (.....)                    | สาขาวิชาวิทยาการคอมพิวเตอร์ (ปรับปรุง 2555) (หลักสูตรใหม่)<br>Computer Science   | 4 ปี (ป.),<br>เทียบโอน (ส.)    | ด้านวิทย์                      |
|   |  | สาขาวิชาเทคโนโลยีคอมพิวเตอร์ (ใหม่ 2550) (หลักสูตรเดิม)<br>Computer Technology   | 4 ปี (ป.)                      | ด้านวิทย์                      |
|   |  | สาขาวิชาวิทยาการสิ่งแวดล้อมและทรัพยากรธรรมชาติ (ปรับปรุง 2556)<br>Environmental Science and Natural Resources  | 4 ปี (ป.)                      | ด้านวิทย์                      |
|   |  | สาขาวิชาวัสดุศาสตร์อุตสาหกรรม (ใหม่ 2557)<br>Industrial Materials Science  | 4 ปี (ป.)                      | ด้านวิทย์                      |

(ป.) = ปกติ (ส.) = สมทบ

ตารางที่ 3 รายละเอียดหลักสูตรและสาขาวิชาที่เปิดสอน ในปีการศึกษา 2560 (ต่อ)

| คณะ/ระดับการศึกษา   | คุณวุฒิ  | สาขาวิชา/โครงการ/แขนงวิชา/กลุ่มวิชา  | ประเภทหลักสูตร  | ผลผลิต   |           |           |
|---|--|--|---|--|-----------|-----------|
| <b>คณะวิศวกรรมศาสตร์ Faculty of Engineering</b>                 |  |  |   |  |           |           |
| ประกาศนียบัตรวิชาชีพ  | ประกาศนียบัตรวิชาชีพ (.....)<br>ปวช. (.....)<br>Vocational Certificate (.....)<br>Voc. Cert. (.....) | สาขาวิชาช่างยนต์<br>Mechanical Power   | 3 ปี (ส.)   | ด้านวิทย์  |           |           |
|   |  | สาขาวิชาช่างกลโรงงาน<br>Machine Tools  | 3 ปี (ส.)   | ด้านวิทย์  |           |           |
|   |  | สาขาวิชาช่างไฟฟ้ากำลัง<br>Electrical Power   | 3 ปี (ส.)   | ด้านวิทย์  |           |           |
|   |  | สาขาวิชาช่างอิเล็กทรอนิกส์<br>Electronics  | 3 ปี (ส.)   | ด้านวิทย์  |           |           |
| ปริญญาตรี   | วิศวกรรมศาสตรบัณฑิต (.....)<br>วศ.บ. (.....)<br>Bachelor of Engineering (.....)<br>B.Eng. (.....)    | สาขาวิชาวิศวกรรมโยธา (ปรับปรุง 2559)<br>Civil Engineering  | 4 ปี (ป./ส.)  | ด้านวิทย์  |           |           |
|   |  | สาขาวิชาวิศวกรรมเครื่องกล (ปรับปรุง 2560)<br>Mechanical Engineering  | 4 ปี (ป./ส.),<br>เทียบโอน (ป./ส.)   | ด้านวิทย์  |           |           |
|   |  | สาขาวิชาวิศวกรรมไฟฟ้า (ปรับปรุง 2555)<br>Electrical Engineering  | 4 ปี (ป./ส.),<br>เทียบโอน (ป./ส.)   | ด้านวิทย์  |           |           |
|   |  | สาขาวิชาวิศวกรรมอิเล็กทรอนิกส์และโทรคมนาคม (ปรับปรุง 2560)<br>Electronic and Telecommunication Engineering                 | 4 ปี (ป.),<br>เทียบโอน (ส.)   | ด้านวิทย์  |           |           |
|   |  | สาขาวิชาวิศวกรรมคอมพิวเตอร์ (ปรับปรุง 2560)<br>Computer Engineering  | 4 ปี (ป.)   | ด้านวิทย์  |           |           |
|   |  | สาขาวิชาวิศวกรรมอุตสาหการ (ปรับปรุง 2560)<br>Industrial Engineering  | 4 ปี (ป./ส.),<br>เทียบโอน (ป.)  | ด้านวิทย์  |           |           |
|   |  | สาขาวิชาวิศวกรรมแมคคาทรอนิกส์ (ปรับปรุง 2555)<br>Mechatronics Engineering  | 4 ปี (ส.)   | ด้านวิทย์  |           |           |
|   |  | สาขาวิชาวิศวกรรมแมคคาทรอนิกส์และระบบการผลิตอัตโนมัติ (ปรับปรุง 2560)<br>Mechatronics and Manufacturing Systems Engineering | 4 ปี (ป.)   | ด้านวิทย์  |           |           |
|   |  | สาขาวิชาวิศวกรรมการบำรุงรักษา (ใหม่ 2556)<br>Maintenance Engineering   | 4 ปี (ส.)   | ด้านวิทย์  |           |           |
|   |  | สาขาวิชาวิศวกรรมการผลิตเครื่องมือและแม่พิมพ์ (ใหม่ 2556)<br>Tool and Die Engineering                                       | 4 ปี (ป.)   | ด้านวิทย์  |           |           |
|   |  | อุตสาหกรรมศาสตรบัณฑิต (...)<br>อส.บ. (.....)<br>Bachelor of Industrial Technology (...)<br>B.Ind.Tech. (.....)             | สาขาวิชาเทคโนโลยีแม่พิมพ์เครื่องประดับ (ปรับปรุง 2555)<br>Jewelry Mold Technology   | 4 ปี (ป.)  | ด้านวิทย์ |           |
|   |  |  | สาขาวิชาเทคโนโลยีการผลิตเครื่องมือและแม่พิมพ์ (ปรับปรุง 2555)<br>Tool and Die Technology  | 4 ปี (ป.)  | ด้านวิทย์ |           |
|   |  |  | สาขาวิชาเทคโนโลยีวิศวกรรมนวัตกรรมเพื่อความยั่งยืน (ต่อเนื่อง) (ปรับปรุง 2559)<br>Sustainable Innovation Engineering Technology (Continuing Program) | 2 ปี ต่อเนื่อง (ป.)  | ด้านวิทย์ |           |
|   |  |  | สาขาวิชาวิศวกรรมการผลิตเครื่องประดับ (ปรับปรุง 2560)<br>Jewelry Production Engineering  | 4 ปี (ป.)  | ด้านวิทย์ |           |
|   |  | ปริญญาโท   | วิศวกรรมศาสตรมหาบัณฑิต (.....)<br>วศ.ม. (.....)<br>Master of Engineering (.....)<br>M.Eng. (.....)  | สาขาวิชาวิศวกรรมการจัดการอุตสาหกรรมเพื่อความยั่งยืน (ปรับปรุง 2559)<br>Sustainable Industrial Management Engineering | 2 ปี (ส.) | ด้านวิทย์ |
|   |  |  |   | สาขาวิชาวิศวกรรมไฟฟ้า (ใหม่ 2555)<br>Electrical Engineering  | 2 ปี (ส.) | ด้านวิทย์ |
| สาขาวิชาวิศวกรรมเครื่องกล (ใหม่ 2559)<br>Mechanical Engineering | 2 ปี (ป./ส.)   |  |   | ด้านวิทย์  |           |           |



ตารางที่ 3 รายละเอียดหลักสูตรและสาขาวิชาที่เปิดสอน ในปีการศึกษา 2560 (ต่อ)

| คณะ/ระดับการศึกษา   | คุณวุฒิ   | สาขาวิชา/โครงการ/แขนงวิชา/กลุ่มวิชา  | ประเภทหลักสูตร                      | ผลผลิต    |
|---|---|--|-------------------------------------|-----------|
| <b>คณะศิลปศาสตร์ Faculty of Liberal Arts</b>  |   |  |                                     |           |
| ปริญญาตรี   | ศิลปศาสตรบัณฑิต (.....)<br>ศศ.บ. (.....)<br>Bachelor of Arts (.....)<br>B.A. (.....)          | สาขาวิชาการท่องเที่ยว (ปรับปรุง 2556)<br>Tourism   | 4 ปี (ป.)                           | ด้านสังคม |
|   |   | สาขาวิชาภาษาอังกฤษเพื่อการสื่อสารสากล (ปรับปรุง 2556)<br>English for International Communication       | 4 ปี (ป.)                           | ด้านสังคม |
|   |   | สาขาวิชาการโรงแรม (ปรับปรุง 2556)<br>Hotel   | 4 ปี (ป.)                           | ด้านสังคม |
|   |   | สาขาวิชาภาษาไทยประยุกต์ (ปรับปรุง 2553)<br>Applied Thai  | เทียบโอน (ส.)                       | ด้านสังคม |
| <b>คณะอุตสาหกรรมสิ่งทอและออกแบบแฟชั่น Faculty of Industrial Textiles and Fashion Design</b> |   |  |                                     |           |
| ปริญญาตรี   | เทคโนโลยีบัณฑิต (.....)<br>ทล.บ. (.....)<br>Bachelor of Technology (.....)<br>B.Tech. (.....) | สาขาวิชาเทคโนโลยีเสื้อผ้า (ปรับปรุง 2560)<br>Garment Technology  | 4 ปี (ป.),<br>เทียบโอน (ป.)         | ด้านวิทย์ |
|   |   | สาขาวิชาเทคโนโลยีเคมีสิ่งทอ (ปรับปรุง 2555)<br>Textile Chemistry Technology                            | 4 ปี (ป.)                           | ด้านวิทย์ |
|   |   | สาขาวิชาออกแบบแฟชั่นและสิ่งทอ<br>Fashion and Textile Design  | 4 ปี (ป.)                           | ด้านวิทย์ |
|   |   | สาขาวิชาออกแบบผลิตภัณฑ์สิ่งทอ (ปรับปรุง 2555)<br>Textile Product Design                                | 4 ปี (ป.)                           | ด้านวิทย์ |
|   |   | สาขาวิชานวัตกรรมและเทคโนโลยีสิ่งทอ (ปรับปรุง 2560)<br>Textile Innovation and Technology                | 4 ปี (ป.)                           | ด้านวิทย์ |
|   |   | <b>คณะสถาปัตยกรรมศาสตร์และการออกแบบ Faculty of Architecture and Design</b>                             |                                     |           |
| ปริญญาตรี   | เทคโนโลยีบัณฑิต (.....)<br>ทล.บ. (.....)<br>Bachelor of Technology (.....)<br>B.Tech. (.....) | สาขาวิชาการออกแบบบรรจุภัณฑ์ (ปรับปรุง 2555)<br>Packaging Design  | 4 ปี (ป.)                           | ด้านวิทย์ |
|   |   | สาขาวิชาการออกแบบผลิตภัณฑ์อุตสาหกรรม (ปรับปรุง 2555)<br>Industrial Product Design                      | 4 ปี (ป.)                           | ด้านวิทย์ |
|   |   | สถาปัตยกรรมศาสตรบัณฑิต (.....)<br>สธ.บ. (.....)<br>Bachelor of Architecture (.....)<br>B.Arch. (.....) | สาขาวิชาสถาปัตยกรรม<br>Architecture | 5 ปี (ป.) |

ผลการรับนักศึกษาใหม่

ปีการศึกษา 2560

ตารางที่ 4 จำนวนแผนรับนักศึกษา ผู้สมัคร และนักศึกษาที่รับไว้ ปีการศึกษา 2560

| คณะ / สาขาวิชา         | แผน   |       |      | สมัคร  | รับไว้ |        |        |      |
|------------------------|-------|-------|------|--------|--------|--------|--------|------|
|                        | รวม   | ปกติ  | สมทบ |        | รวม    | โควต้า | รับตรง | สกอ. |
|                        |       |       |      |        |        |        |        |      |
| รวมปวช. (ภาคพิเศษ)     | 210   | 210   | -    | 710    | 224    | 33     | 191    | -    |
| รวมป.บัณฑิต            | 180   | 180   | -    | 152    | 147    | -      | 147    | -    |
| รวมปริญญาตรี           | 3,765 | 3,370 | 395  | 10,482 | 4,081  | 1,701  | 2,152  | 228  |
| - รวมหลักสูตร 2 - 3 ปี | 835   | 585   | 250  | 1,856  | 965    | 514    | 451    | -    |
| - รวมหลักสูตร 4 - 5 ปี | 2,930 | 2,785 | 145  | 8,626  | 3,116  | 1,187  | 1,701  | 228  |
| รวมปริญญาโท            | 145   | 15    | 130  | 103    | 70     | -      | 70     | -    |
| รวมปริญญาเอก           | 15    | -     | 15   | -      | -      | -      | -      | -    |
| รวมทั้งสิ้น            | 4,315 | 3,775 | 540  | 11,447 | 4,522  | 1,734  | 2,560  | 228  |

ตารางที่ 5 จำนวนแผนรับนักศึกษา ผู้สมัคร และนักศึกษาที่รับไว้ ปีการศึกษา 2560 จำแนกตามระดับการศึกษา และคณะ

| หลักสูตร/คณะ                         | ปีการศึกษา 2560 |          |        |             | เปรียบเทียบแผนรับ-รับไว้ |             | รับไว้<br>ปี 59 | เปรียบเทียบรับไว้ปี 59-60 |  |
|--------------------------------------|-----------------|----------|--------|-------------|--------------------------|-------------|-----------------|---------------------------|--|
|                                      | แผนรับ          | ผู้สมัคร | รับไว้ | +/- (จำนวน) | ร้อยละ                   | +/- (จำนวน) |                 | ร้อยละ                    |  |
|                                      |                 |          |        |             |                          |             |                 |                           |  |
| <b>รวมทั้งสิ้น</b>                   | 4,315           | 11,447   | 4,522  | 207         | 4.80                     | 4,454       | 68              | 1.53                      |  |
| <b>ประกาศนียบัตรวิชาชีพ</b>          | 210             | 710      | 224    | 14          | 0.00                     | 241         | -17             | -7.05                     |  |
| - คณะบริหารธุรกิจ                    | 35              | 104      | 37     | 2           | 0.00                     | 39          | -2              | -5.13                     |  |
| - คณะวิศวกรรมศาสตร์                  | 175             | 606      | 187    | 12          | 0.00                     | 202         | -15             | -7.43                     |  |
| <b>ปริญญาตรี</b>                     | 3,765           | 10,482   | 4,081  | 316         | 8.39                     | 3,942       | 139             | 3.53                      |  |
| - คณะครุศาสตร์อุตสาหกรรม             | 230             | 393      | 200    | -30         | -13.04                   | 272         | -72             | -26.47                    |  |
| - คณะเทคโนโลยีคหกรรมศาสตร์           | 440             | 1,178    | 476    | 36          | 8.18                     | 495         | -19             | -3.84                     |  |
| - คณะเทคโนโลยีสิ่งแวดล้อม            | 210             | 901      | 306    | 96          | 45.71                    | 230         | 76              | 33.04                     |  |
| - คณะบริหารธุรกิจ                    | 1,395           | 3,786    | 1,628  | 233         | 16.70                    | 1,473       | 155             | 10.52                     |  |
| - คณะวิทยาศาสตร์และเทคโนโลยี         | 160             | 421      | 142    | -18         | -11.25                   | 142         | 0               | 0.00                      |  |
| - คณะวิศวกรรมศาสตร์                  | 765             | 2,033    | 692    | -73         | -9.54                    | 674         | 18              | 2.67                      |  |
| - คณะศิลปศาสตร์                      | 225             | 1,000    | 314    | 89          | 39.56                    | 298         | 16              | 5.37                      |  |
| - คณะอุตสาหกรรมสิ่งทอและออกแบบแฟชั่น | 165             | 376      | 143    | -22         | -13.33                   | 187         | -44             | -23.53                    |  |
| - คณะสถาปัตยกรรมศาสตร์และการออกแบบ   | 175             | 394      | 180    | 5           | 2.86                     | 171         | 9               | 5.26                      |  |
| <b>ประกาศนียบัตรบัณฑิต</b>           | 180             | 152      | 147    | -33         | 0.00                     | 179         | -32             | -17.88                    |  |
| - คณะครุศาสตร์อุตสาหกรรม             | 180             | 152      | 147    | -33         | 0.00                     | 179         | -32             | 0.00                      |  |
| <b>ปริญญาโท</b>                      | 145             | 103      | 70     | -75         | -51.72                   | 77          | -7              | -9.09                     |  |
| - คณะเทคโนโลยีคหกรรมศาสตร์           | 20              | 28       | 15     | -5          | -25.00                   | 29          | -14             | -48.28                    |  |
| - คณะเทคโนโลยีสิ่งแวดล้อม            | 20              | -        | -      | -20         | -100.00                  | 7           | -7              | -100.00                   |  |
| - คณะบริหารธุรกิจ                    | 30              | 35       | 29     | -1          | -3.33                    | 17          | 12              | 70.59                     |  |
| - คณะวิศวกรรมศาสตร์                  | 75              | 40       | 26     | -49         | -65.33                   | 24          | 2               | 8.33                      |  |
| <b>ปริญญาเอก</b>                     | 15              | -        | -      | -15         | -100.00                  | 15          | -15             | -100.00                   |  |
| - คณะบริหารธุรกิจ                    | 15              | 0        | 0      | -15         | -100.00                  | 15          | -15             | 0.00                      |  |

ตารางที่ 6 เปรียบเทียบจำนวนแผนรับนักศึกษา ผู้สมัคร และนักศึกษาที่รับไว้ ปีการศึกษา 2559 - 2560 จำแนกตามคณะ

| คณะ                                | แผนการรับ              |              |             | จำนวนผู้สมัคร |               |              | จำนวนที่รับไว้ |              |             | ปี 2560 (ร้อยละ) |            |            |
|------------------------------------|------------------------|--------------|-------------|---------------|---------------|--------------|----------------|--------------|-------------|------------------|------------|------------|
|                                    | ปี 2559                | ปี 2560      | เพิ่ม/ลด    | ปี 2559       | ปี 2560       | เพิ่ม/ลด     | ปี 2559        | ปี 2560      | เพิ่ม/ลด    | แผน              | สมัคร      | รับไว้     |
|                                    | คณะครุศาสตร์อุตสาหกรรม | 450          | 410         | -8.89         | 800           | 545          | -31.88         | 451          | 347         | -23.06           | 9.50       | 4.76       |
| คณะเทคโนโลยีคหกรรมศาสตร์           | 510                    | 460          | -9.80       | 1,425         | 1,206         | -15.37       | 524            | 491          | -6.30       | 10.66            | 10.54      | 10.86      |
| คณะเทคโนโลยีสารสนเทศ               | 250                    | 230          | -8.00       | 796           | 901           | 13.19        | 237            | 306          | 29.11       | 5.33             | 7.87       | 6.77       |
| คณะบริหารธุรกิจ                    | 1,400                  | 1,475        | 5.36        | 4,136         | 3,925         | -5.10        | 1,544          | 1,694        | 9.72        | 34.18            | 34.29      | 37.46      |
| คณะวิทยาศาสตร์และเทคโนโลยี         | 167                    | 160          | -4.19       | 397           | 421           | 6.05         | 142            | 142          | 0.00        | 3.71             | 3.68       | 3.14       |
| คณะวิศวกรรมศาสตร์                  | 820                    | 1,015        | 23.78       | 2,261         | 2,679         | 18.49        | 900            | 905          | 0.56        | 23.52            | 23.40      | 20.01      |
| คณะศิลปศาสตร์                      | 210                    | 225          | 7.14        | 1,122         | 1,000         | -10.87       | 298            | 314          | 5.37        | 5.21             | 8.74       | 6.94       |
| คณะอุตสาหกรรมสิ่งทอและออกแบบแฟชั่น | 165                    | 165          | 0.00        | 362           | 376           | 3.87         | 187            | 143          | -23.53      | 3.82             | 3.28       | 3.16       |
| คณะสถาปัตยกรรมศาสตร์และการออกแบบ   | 175                    | 175          | 0.00        | 382           | 394           | 3.14         | 171            | 180          | 5.26        | 4.06             | 3.44       | 3.98       |
| <b>รวมทั้งสิ้น</b>                 | <b>4,147</b>           | <b>4,315</b> | <b>4.05</b> | <b>11,681</b> | <b>11,447</b> | <b>-2.00</b> | <b>4,454</b>   | <b>4,522</b> | <b>1.53</b> | <b>100</b>       | <b>100</b> | <b>100</b> |

นักศึกษาสมัคร - รับไว้

ปีการศึกษา 2560

ตารางที่ 7 จำนวนนักศึกษาที่มาสมัครและรับไว้ ปีการศึกษา 2560 จำแนกตามระดับการศึกษา และคณะ

| คณะ                                  | รวมทั้งสิ้น |        |         | ปวช.  |        |        | ปริญญาตรี |        |        | ประกาศนียบัตรบัณฑิต |        |        | ปริญญาโท |        |        | ปริญญาเอก |        |        |
|--------------------------------------|-------------|--------|---------|-------|--------|--------|-----------|--------|--------|---------------------|--------|--------|----------|--------|--------|-----------|--------|--------|
|                                      | สมัคร       | รับไว้ | ร้อยละ  | สมัคร | รับไว้ | ร้อยละ | สมัคร     | รับไว้ | ร้อยละ | สมัคร               | รับไว้ | ร้อยละ | สมัคร    | รับไว้ | ร้อยละ | สมัคร     | รับไว้ | ร้อยละ |
| รวมทั้งสิ้น                          | 11,482      | 4,522  | 39.38   | 709   | 224    | -      | 10,528    | 4,081  | 38.76  | 152                 | 147    | 96.71  | 93       | 70     | 75.27  | -         | -      | -      |
| 1 คณะครุศาสตร์อุตสาหกรรม             | 545         | 347    | 63.6697 |       |        | -      | 393       | 200    | 50.89  | 152                 | 147    | 96.71  | -        | -      | -      | -         | -      | -      |
| 2 คณะเทคโนโลยีวิศวกรรมศาสตร์         | 1,234       | 491    | 39.79   |       |        | -      | 1,206     | 476    | 39.47  | -                   | -      | -      | 28       | 15     | 53.57  | -         | -      | -      |
| 3 คณะเทคโนโลยีสื่อสารมวลชน           | 901         | 306    | 33.96   |       |        | -      | 901       | 306    | 33.96  | -                   | -      | -      | -        | -      | -      | -         | -      | -      |
| 4 คณะบริหารธุรกิจ                    | 3,929       | 1,694  | 43.12   | 104   | 37     | -      | 3,790     | 1,628  | 42.96  | -                   | -      | -      | 35       | 29     | 82.86  | -         | -      | -      |
| 5 คณะวิทยาศาสตร์และเทคโนโลยี         | 421         | 142    | 33.73   |       |        | -      | 421       | 142    | 33.73  | -                   | -      | -      | -        | -      | -      | -         | -      | -      |
| 6 คณะวิศวกรรมศาสตร์                  | 2,681       | 905    | 33.76   | 605   | 187    | -      | 2,046     | 692    | 33.82  | -                   | -      | -      | 30       | 26     | 86.67  | -         | -      | -      |
| 7 คณะศิลปศาสตร์                      | 1,000       | 314    | 31.40   |       |        | -      | 1,000     | 314    | 31.40  | -                   | -      | -      | -        | -      | -      | -         | -      | -      |
| 8 คณะอุตสาหกรรมสิ่งทอและออกแบบแฟชั่น | 376         | 143    | 38.03   |       |        | -      | 376       | 143    | 38.03  | -                   | -      | -      | -        | -      | -      | -         | -      | -      |
| 9 คณะสถาปัตยกรรมศาสตร์และการออกแบบ   | 395         | 180    | 45.57   |       |        | -      | 395       | 180    | 45.57  | -                   | -      | -      | -        | -      | -      | -         | -      | -      |

ตารางที่ 8 จำนวนนักศึกษาที่มาสวมครและรับไว้ ปีการศึกษา 2560 จำแนกตามสาขาวิชา ระดับการศึกษา และคณะ

| คณะ/ สาขาวิชา                                 | รวมทั้งสิ้น |        | ปวช.  |        | ปริญญาตรี          |                   |       |        | ประกาศนียบัตร<br>บัณฑิต |       | ปริญญาโท |       | ปริญญาเอก |       |        |
|---|-------------|--------|-------|--------|--------------------|-------------------|-------|--------|-------------------------|-------|----------|-------|-----------|-------|--------|
|   | สมัคร       | รับไว้ | สมัคร | รับไว้ | ต่อเนื่อง/เทียบโอน | หลักสูตร 4 - 5 ปี |       | สมัคร  | รับไว้                  | สมัคร | รับไว้   | สมัคร | รับไว้    | สมัคร | รับไว้ |
|   |             |        |       |        | สมัคร              | รับไว้            | สมัคร | รับไว้ |                         |       |          |       |           |       |        |
| รวมทั้งสิ้น                                   | 11,482      | 4,522  | 709   | 224    | 1,867              | 965               | 8,661 | 3,116  | 152                     | 147   | 93       | 70    | -         | -     | -      |
| คณะครุศาสตร์อุตสาหกรรม                        | 545         | 347    | -     | -      | 139                | 82                | 254   | 118    | 152                     | 147   | -        | -     | -         | -     | -      |
| 1 วิศวกรรมโยธา (ค.อ.บ.)                       | 48          | 26     |       |        | 48                 | 26                | -     | -      |                         |       |          |       |           |       |        |
| 2 วิศวกรรมไฟฟ้า (ค.อ.บ.)                      | 153         | 64     |       |        | -                  | -                 | 153   | 64     |                         |       |          |       |           |       |        |
| 3 วิศวกรรมอิเล็กทรอนิกส์และโทรคมนาคม (ค.อ.บ.) | -           | -      |       |        | -                  | -                 | -     | -      |                         |       |          |       |           |       |        |
| 4 วิศวกรรมเครื่องกล (ค.อ.บ.)                  | 101         | 54     |       |        | -                  | -                 | 101   | 54     |                         |       |          |       |           |       |        |
| 5 วิศวกรรมอุตสาหกรรม (ค.อ.บ.)                 | 91          | 56     |       |        | 91                 | 56                | -     | -      |                         |       |          |       |           |       |        |
| 6 วิชาชีพครู                                  | 152         | 147    |       |        |                    |                   |       |        | 152                     | 147   |          |       |           |       |        |
| คณะเทคโนโลยีการเกษตร                          | 1,234       | 491    | -     | -      | 121                | 80                | 1,085 | 396    | -                       | -     | 28       | 15    | -         | -     | -      |
| 1 การบริหารธุรกิจการเกษตร                     | 241         | 109    |       |        | 25                 | 20                | 211   | 85     |                         |       | 5        | 4     |           |       |        |
| 2 เทคโนโลยีการจัดการสินค้าแฟชั่น              | -           | -      |       |        | -                  | -                 | -     | -      |                         |       |          |       |           |       |        |
| 3 อาหารและโภชนาการ                            | 591         | 221    |       |        | 52                 | 32                | 519   | 180    |                         |       | 20       | 9     |           |       |        |
| 4 ออกแบบแฟชั่นผ้าและเครื่องแต่งกาย            | 66          | 17     |       |        | -                  | -                 | 66    | 17     |                         |       | -        | -     |           |       |        |
| 5 อุตสาหกรรมการบริการอาหาร                    | 184         | 94     |       |        | 44                 | 28                | 140   | 66     |                         |       |          |       |           |       |        |
| 6 วิทยาศาสตร์และเทคโนโลยีการอาหาร             | 149         | 48     |       |        | -                  | -                 | 149   | 48     |                         |       |          |       |           |       |        |
| 7 ออกแบบแฟชั่นผ้าและสิ่งทอ                    | 3           | 2      |       |        |                    |                   |       |        |                         |       | 3        | 2     |           |       |        |



ตารางที่ 8 จำนวนนักศึกษาที่สำเร็จและรับใบ ปริญญาตรี 2560 จำแนกตามสาขาวิชา ระดับการศึกษา และคณะ

| คณะ/ สาขาวิชา                             | รวมทั้งสิ้น  |              | ปวช.       |           | ปริญญาตรี          |                   |              |          | ประกาศนียบัตร<br>บัณฑิต |           | ปริญญาโท  |          | ปริญญาเอก |          |
|---|--------------|--------------|------------|-----------|--------------------|-------------------|--------------|----------|-------------------------|-----------|-----------|----------|-----------|----------|
|   | สมัคร        | รับไว้       | สมัคร      | รับไว้    | ต่อเนื่อง/เทียบโอน | หลักสูตร 4 - 5 ปี | สมัคร        | รับไว้   | สมัคร                   | รับไว้    | สมัคร     | รับไว้   | สมัคร     | รับไว้   |
|   |              |              |            |           |                    |                   |              |          |                         |           |           |          |           |          |
| คณะเทคโนโลยีสื่อสารมวลชน                  | 901          | 306          | -          | -         | -                  | 901               | 306          | -        | -                       | -         | -         | -        | -         | -        |
| 1 เทคโนโลยีการโทรทัศน์และวิทยุกระจายเสียง | -            | -            | -          | -         | -                  | -                 | -            | -        | -                       | -         | -         | -        | -         | -        |
| 2 เทคโนโลยีการโฆษณาและประชาสัมพันธ์       | -            | -            | -          | -         | -                  | -                 | -            | -        | -                       | -         | -         | -        | -         | -        |
| 3 เทคโนโลยีมีเดีย                         | -            | -            | -          | -         | -                  | -                 | -            | -        | -                       | -         | -         | -        | -         | -        |
| 4 เทคโนโลยีสื่อสารมวลชน                   | 901          | 306          | -          | -         | -                  | 901               | 306          | -        | -                       | -         | -         | -        | -         | -        |
| 5 การสื่อสารการตลาด (สังคม)               | -            | -            | -          | -         | -                  | -                 | -            | -        | -                       | -         | -         | -        | -         | -        |
| <b>คณะบริหารธุรกิจ</b>                    | <b>3,929</b> | <b>1,694</b> | <b>104</b> | <b>37</b> | <b>1,179</b>       | <b>2,611</b>      | <b>1,005</b> | <b>-</b> | <b>-</b>                | <b>35</b> | <b>29</b> | <b>-</b> | <b>-</b>  | <b>-</b> |
| 1 การเงิน                                 | 277          | 114          | -          | -         | -                  | 272               | 110          | -        | -                       | 5         | 4         | -        | -         | -        |
| 2 การตลาด                                 | 656          | 261          | -          | -         | 165                | 486               | 171          | -        | -                       | 5         | 5         | -        | -         | -        |
| 3 การบัญชี                                | 1,450        | 686          | 104        | 37        | 609                | 727               | 321          | -        | -                       | 10        | 8         | -        | -         | -        |
| 4 การจัดการ                               | 957          | 386          | -          | -         | 222                | 720               | 242          | -        | -                       | 15        | 12        | -        | -         | -        |
| 5 ธุรกิจระหว่างประเทศ (English Program)   | 54           | 29           | -          | -         | -                  | 54                | 29           | -        | -                       | -         | -         | -        | -         | -        |
| 6 ภาษาอังกฤษธุรกิจ                        | 103          | 43           | -          | -         | -                  | 103               | 43           | -        | -                       | -         | -         | -        | -         | -        |
| 7 ระบบสารสนเทศ (วิทย์)                    | 432          | 175          | -          | -         | 183                | 249               | 89           | -        | -                       | -         | -         | -        | -         | -        |
| 8 บริหารธุรกิจดิจิทัล                     | -            | -            | -          | -         | -                  | -                 | -            | -        | -                       | -         | -         | -        | -         | -        |
| <b>คณะวิทยาศาสตร์และเทคโนโลยี</b>         | <b>421</b>   | <b>142</b>   | <b>-</b>   | <b>-</b>  | <b>38</b>          | <b>383</b>        | <b>124</b>   | <b>-</b> | <b>-</b>                | <b>-</b>  | <b>-</b>  | <b>-</b> | <b>-</b>  | <b>-</b> |
| 1 วิทยาการคอมพิวเตอร์                     | 258          | 94           | -          | -         | 38                 | 220               | 76           | -        | -                       | -         | -         | -        | -         | -        |
| 2 วิทยาการสิ่งแวดล้อมและทรัพยากรธรรมชาติ  | 132          | 38           | -          | -         | -                  | 132               | 38           | -        | -                       | -         | -         | -        | -         | -        |
| 3 วัสดุศาสตร์อุตสาหกรรม                   | 31           | 10           | -          | -         | -                  | 31                | 10           | -        | -                       | -         | -         | -        | -         | -        |

ตารางที่ 8 จำนวนนักศึกษาที่มาสมัครและรับเข้า ปีการศึกษา 2560 จำแนกตามสาขาวิชา ระดับการศึกษา และคณะ (ต่อ)

| คณะ/ สาขาวิชา   | รวมทั้งสิ้น |        | ปวช.  |        | ปริญญาตรี          |        |                   |        | ประกาศนียบัตร<br>บัณฑิต |        | ปริญญาโท |        | ปริญญาเอก |        |
|---|-------------|--------|-------|--------|--------------------|--------|-------------------|--------|-------------------------|--------|----------|--------|-----------|--------|
|   | สมัคร       | รับไว้ | สมัคร | รับไว้ | ต่อเนื่อง/เทียบโอน |        | หลักสูตร 4 - 5 ปี |        | สมัคร                   | รับไว้ | สมัคร    | รับไว้ | สมัคร     | รับไว้ |
|   |             |        |       |        | สมัคร              | รับไว้ | สมัคร             | รับไว้ |                         |        |          |        |           |        |
| คณะวิศวกรรมศาสตร์                                       | 2,681       | 905    | 605   | 187    | 375                | 151    | 1,671             | 541    | -                       | -      | 30       | 26     | -         | -      |
| 1  ช่างยนต์   | 182         | 39     | 182   | 39     |                    |        |                   |        |                         |        |          |        |           |        |
| 2  ช่างกลโรงงาน   | 85          | 38     | 85    | 38     |                    |        |                   |        |                         |        |          |        |           |        |
| 3  ช่างไฟฟ้า  | 223         | 76     | 223   | 76     |                    |        |                   |        |                         |        |          |        |           |        |
| 4  ช่างอิเล็กทรอนิกส์                                   | 115         | 34     | 115   | 34     |                    |        |                   |        |                         |        |          |        |           |        |
| 5  วิศวกรรมคอมพิวเตอร์ (วศ.บ.)                          | 207         | 87     |       |        | -                  | -      | 207               | 87     |                         |        |          |        |           |        |
| 6  วิศวกรรมเครื่องกล (วศ.บ.)                            | 447         | 142    |       |        | 89                 | 32     | 343               | 92     |                         |        | 15       | 18     |           |        |
| 7  วิศวกรรมไฟฟ้า  | 480         | 140    |       |        | 96                 | 35     | 379               | 102    |                         |        | 5        | 3      |           |        |
| 8  วิศวกรรมอิเล็กทรอนิกส์และโทรคมนาคม (วศ.บ.)           | 142         | 57     |       |        | 54                 | 19     | 88                | 38     |                         |        |          |        |           |        |
| 9  วิศวกรรมอุตสาหกรรม (วศ.บ.)                           | 297         | 126    |       |        | 89                 | 44     | 208               | 82     |                         |        |          |        |           |        |
| 10  วิศวกรรมแมคคาทรอนิกส์ (วศ.บ.)                       | 46          | 20     |       |        | -                  | -      | 46                | 20     |                         |        |          |        |           |        |
| 11  วิศวกรรมโยธา (วศ.บ.)                                | 228         | 50     |       |        | -                  | -      | 228               | 50     |                         |        |          |        |           |        |
| 12  วิศวกรรมการบำรุงรักษา                               | 38          | 12     |       |        | -                  | -      | 38                | 12     |                         |        |          |        |           |        |
| 13  วิศวกรรมการผลิตเครื่องมือและแม่พิมพ์                | 84          | 41     |       |        | -                  | -      | 84                | 41     |                         |        |          |        |           |        |
| 14  เทคโนโลยีแม่พิมพ์เครื่องประดับ                      | -           | -      |       |        | -                  | -      | -                 | -      |                         |        |          |        |           |        |
| 15  วิศวกรรมการจัดการอุตสาหกรรมเพื่อความยั่งยืน         | 47          | 21     |       |        | 47                 | 21     | -                 | -      |                         |        |          |        |           |        |
| 16  วิศวกรรมการจัดการโลจิสติกส์                         | -           | -      |       |        |                    |        |                   |        |                         |        |          |        |           |        |
| 17  วิศวกรรมการผลิตเครื่องประดับ (หลักสูตรใหม่เพิ่งเปิด | 50          | 17     |       |        | -                  | -      | 50                | 17     |                         |        |          |        |           |        |
| 18  วิศวกรรมการจัดการอุตสาหกรรมเพื่อความยั่งยืน         | 10          | 5      |       |        |                    |        |                   |        |                         |        | 10       | 5      |           |        |

ตารางที่ 8 จำนวนนักศึกษาที่มาสมัครและรับไว้ ปีการศึกษา 2560 จำแนกตามสาขาวิชา ระดับการศึกษา และคณะ (ต่อ)

| คณะ/ สาขาวิชา                        | รวมทั้งสิ้น |        | ปวช.  |        | ปริญญาตรี          |        |                   |        | ประกาศนียบัตร<br>บัณฑิต |        | ปริญญาโท |        | ปริญญาเอก |        |
|--------------------------------------|-------------|--------|-------|--------|--------------------|--------|-------------------|--------|-------------------------|--------|----------|--------|-----------|--------|
|                                      | สมัคร       | รับไว้ | สมัคร | รับไว้ | ต่อเนื่อง/เทียบโอน |        | หลักสูตร 4 - 5 ปี |        | สมัคร                   | รับไว้ | สมัคร    | รับไว้ | สมัคร     | รับไว้ |
|                                      |             |        |       |        | สมัคร              | รับไว้ | สมัคร             | รับไว้ |                         |        |          |        |           |        |
| คณะศิลปศาสตร์                        | 1,000       | 314    | -     | -      | -                  | -      | 1,000             | 314    | -                       | -      | -        | -      | -         | -      |
| 1 การท่องเที่ยว                      | 366         | 95     |       |        |                    |        | 366               | 95     |                         |        |          |        |           |        |
| 2 การโรงแรม                          | 332         | 130    |       |        |                    |        | 332               | 130    |                         |        |          |        |           |        |
| 3 ภาษาอังกฤษเพื่อการสื่อสารสากล      | 302         | 89     |       |        |                    |        | 302               | 89     |                         |        |          |        |           |        |
| 4 ภาษาไทยประยุกต์                    | -           | -      |       |        |                    |        | -                 | -      |                         |        |          |        |           |        |
| คณะอุตสาหกรรมสิ่งทอและออกแบบแฟชั่น   | 376         | 143    | -     | -      | 15                 | 11     | 361               | 132    | -                       | -      | -        | -      | -         | -      |
| 1 เทคโนโลยีเคมีสิ่งทอ (ทล.บ.)        | -           | -      |       |        |                    |        | -                 | -      |                         |        |          |        |           |        |
| 2 เทคโนโลยีเสื้อผ้า (ทล.บ.)          | 59          | 32     |       |        | 15                 | 11     | 44                | 21     |                         |        |          |        |           |        |
| 3 ออกแบบแฟชั่นและสิ่งทอ (ทล.บ.)      | 231         | 85     |       |        |                    |        | 231               | 85     |                         |        |          |        |           |        |
| 4 ออกแบบผลิตภัณฑ์สิ่งทอ (ทล.บ.)      | 42          | 16     |       |        |                    |        | 42                | 16     |                         |        |          |        |           |        |
| 5 นวัตกรรมและเทคโนโลยีสิ่งทอ (ทล.บ.) | 44          | 10     |       |        |                    |        | 44                | 10     |                         |        |          |        |           |        |
| คณะสถาปัตยกรรมศาสตร์และการออกแบบ     | 395         | 180    | -     | -      | -                  | -      | 395               | 180    | -                       | -      | -        | -      | -         | -      |
| 1 การออกแบบผลิตภัณฑ์อุตสาหกรรม       | 183         | 103    |       |        |                    |        | 183               | 103    |                         |        |          |        |           |        |
| 2 การออกแบบบรรจุภัณฑ์                | 62          | 32     |       |        |                    |        | 62                | 32     |                         |        |          |        |           |        |
| 3 สถาปัตยกรรมศาสตร์                  | 150         | 45     |       |        |                    |        | 150               | 45     |                         |        |          |        |           |        |

ตารางที่ 9 จำนวนนักศึกษารับไว้ สายวิทยาศาสตร์-สายสังคมศาสตร์ ปีการศึกษา 2560 จำแนกตามระดับการศึกษา และคณะ

| คณะ                                  | รวมทั้งสิ้น |      |       |          |      | วิทยาศาสตร์ |       |      |       |          | สังคมศาสตร์ |       |       |      |       |          |      |       |
|--------------------------------------|-------------|------|-------|----------|------|-------------|-------|------|-------|----------|-------------|-------|-------|------|-------|----------|------|-------|
|                                      | รวม         | ปวช. | ป.ตรี | ป.บัณฑิต | ป.โท | ป.เอก       | รวม   | ปวช. | ป.ตรี | ป.บัณฑิต | ป.โท        | ป.เอก | รวม   | ปวช. | ป.ตรี | ป.บัณฑิต | ป.โท | ป.เอก |
| รวมทั้งสิ้น                          | 4,522       | 224  | 4,081 | 147      | 70   | -           | 2,542 | 187  | 2,314 | -        | 41          | -     | 1,980 | 37   | 1,767 | 147      | 29   | -     |
| 1 คณะครุศาสตร์อุตสาหกรรม             | 347         | -    | 200   | 147      | -    | -           | 200   | -    | 200   | -        | -           | -     | -     | -    | -     | 147      | -    | -     |
| 2 คณะเทคโนโลยีวิศวกรรมศาสตร์         | 491         | -    | 476   | -        | 15   | -           | 491   | -    | 476   | -        | 15          | -     | -     | -    | -     | -        | -    | -     |
| 3 คณะเทคโนโลยีสารสนเทศ               | 306         | -    | 306   | -        | -    | -           | 306   | -    | 306   | -        | -           | -     | -     | -    | -     | -        | -    | -     |
| 4 คณะบริหารธุรกิจ                    | 1,694       | 37   | 1,628 | -        | 29   | -           | 175   | -    | 175   | -        | -           | -     | 1,519 | 37   | 1,453 | -        | 29   | -     |
| 5 คณะวิทยาศาสตร์และเทคโนโลยี         | 142         | -    | 142   | -        | -    | -           | 142   | -    | 142   | -        | -           | -     | -     | -    | -     | -        | -    | -     |
| 6 คณะวิศวกรรมศาสตร์                  | 905         | 187  | 692   | -        | 26   | -           | 718   | 187  | 692   | -        | 26          | -     | -     | -    | -     | -        | -    | -     |
| 7 คณะศิลปศาสตร์                      | 314         | -    | 314   | -        | -    | -           | -     | -    | -     | -        | -           | -     | -     | -    | 314   | -        | -    | -     |
| 8 คณะอุตสาหกรรมสิ่งทอและออกแบบแฟชั่น | 143         | -    | 143   | -        | -    | -           | 143   | -    | 143   | -        | -           | -     | -     | -    | -     | -        | -    | -     |
| 9 คณะสถาปัตยกรรมศาสตร์และการออกแบบ   | 180         | -    | 180   | -        | -    | -           | 180   | -    | 180   | -        | -           | -     | -     | -    | -     | -        | -    | -     |

ตารางที่ 10 จำนวนนักศึกษาปวส. สายวิทยาศาสตร์-สายสังคมศาสตร์ ปีการศึกษา 2560 จำแนกตามระดับการศึกษา รอบการศึกษา และคณะ

| คณะ                               | ประเภทนิตยภัตวิชาชีพ |     |             | ปริญญาตรี   |       |             | ประกาศนียบัตรบัณฑิต |     |             | ปริญญาโท    |     |             | ปริญญาเอก   |     |             | รวมทั้งสิ้น |     |             |             |       |             | รวม |       |       |        |       |        |       |     |
|-----------------------------------|----------------------|-----|-------------|-------------|-------|-------------|---------------------|-----|-------------|-------------|-----|-------------|-------------|-----|-------------|-------------|-----|-------------|-------------|-------|-------------|-----|-------|-------|--------|-------|--------|-------|-----|
|                                   | วิทยาศาสตร์          |     | สังคมศาสตร์ | วิทยาศาสตร์ |       | สังคมศาสตร์ | วิทยาศาสตร์         |     | สังคมศาสตร์ | วิทยาศาสตร์ |     | สังคมศาสตร์ | วิทยาศาสตร์ |     | สังคมศาสตร์ | วิทยาศาสตร์ |     | สังคมศาสตร์ | วิทยาศาสตร์ |       | สังคมศาสตร์ |     | รวม   |       |        |       |        |       |     |
|                                   | รวม                  | สหฯ | ปวส.        | รวม         | สหฯ   | ปวส.        | รวม                 | สหฯ | ปวส.        | รวม         | สหฯ | ปวส.        | รวม         | สหฯ | ปวส.        | รวม         | สหฯ | ปวส.        | รวม         | สหฯ   | ปวส.        |     | %     | รวม   | %      |       |        |       |     |
| รวมทั้งสิ้น                       | 187                  | 37  | 2,114       | 200         | 2,314 | 1,590       | 1,767               | -   | -           | 147         | 147 | 41          | 36          | 5   | 29          | 29          | 29  | 2,119       | 423         | 2,542 | 1,590       | 390 | 1,980 | 3,709 | 100.00 | 813   | 100.00 | 4,522 |     |
| 1 คณะครูศาสตร์อุตสาหกรรม          | -                    | -   | 176         | 24          | 200   | -           | -                   | -   | -           | 147         | 147 | -           | -           | -   | -           | -           | -   | 176         | 24          | 200   | -           | -   | -     | 147   | 176    | 4.75  | 171    | 21.03 | 347 |
| 2 คณะเทคโนโลยีศึกษาระดับปริญญาตรี | -                    | -   | 476         | -           | 476   | -           | -                   | -   | -           | -           | -   | 15          | 15          | -   | -           | -           | -   | 476         | 15          | 491   | -           | -   | -     | -     | 476    | 12.83 | 15     | 1.85  | 491 |
| 3 คณะเทคโนโลยีสื่อสารมวลชน        | -                    | -   | 306         | -           | 306   | -           | -                   | -   | -           | -           | -   | -           | -           | -   | -           | -           | -   | 306         | -           | 306   | -           | -   | -     | -     | 306    | 8.25  | -      | -     | 306 |
| 4 คณะบริหารธุรกิจ                 | -                    | 37  | 157         | 18          | 175   | ###         | ###                 | -   | -           | -           | -   | -           | -           | -   | 29          | 29          | -   | 157         | 18          | 175   | 1,276       | 243 | 1,519 | 1,433 | 38.64  | 261   | 32.10  | 1,694 |     |
| 5 คณะวิทยาศาสตร์และเทคโนโลยี      | -                    | -   | 124         | 18          | 142   | -           | -                   | -   | -           | -           | -   | -           | -           | -   | -           | -           | -   | 124         | 18          | 142   | -           | -   | -     | -     | 124    | 3.34  | 18     | 2.21  | 142 |
| 6 คณะวิศวกรรมศาสตร์               | 187                  | -   | 552         | 140         | 692   | -           | -                   | -   | -           | -           | -   | 26          | 21          | 5   | -           | -           | -   | 557         | 348         | 905   | -           | -   | -     | 557   | 15.02  | 348   | 42.80  | 905   |     |
| 7 คณะศิลปศาสตร์                   | -                    | -   | -           | -           | -     | 314         | 314                 | -   | -           | -           | -   | -           | -           | -   | -           | -           | -   | -           | -           | -     | 314         | -   | 314   | 314   | 8.47   | -     | -      | 314   |     |
| 8 คณะอุตสาหกรรมและเทคโนโลยี       | -                    | -   | 143         | -           | 143   | -           | -                   | -   | -           | -           | -   | -           | -           | -   | -           | -           | -   | 143         | -           | 143   | -           | -   | -     | -     | 143    | 3.86  | -      | -     | 143 |
| 9 คณะศึกษาศาสตร์และพัฒนศึกษา      | -                    | -   | 180         | -           | 180   | -           | -                   | -   | -           | -           | -   | -           | -           | -   | -           | -           | -   | 180         | -           | 180   | -           | -   | -     | -     | 180    | 4.85  | -      | -     | 180 |



นักศึกษาทั้งหมด

ปีการศึกษา 2560

ตารางที่ 11 จำนวนนักศึกษาทั้งหมด ปีการศึกษา 2560 จำแนกตามระดับการศึกษา และคณะ

| คณะ                                  | รวมทั้งสิ้น | ปวช. | ปริญญาตรี | ป.บัณฑิต | ปริญญาโท | ปริญญาเอก |
|--------------------------------------|-------------|------|-----------|----------|----------|-----------|
| รวมทั้งสิ้น                          | 13,824      | 574  | 12,547    | 321      | 354      | 28        |
| 1 คณะครุศาสตร์อุตสาหกรรม             | 946         |      | 625       | 321      | -        |           |
| 2 คณะเทคโนโลยีคหกรรมศาสตร์           | 1,606       |      | 1,513     |          | 93       |           |
| 3 คณะเทคโนโลยีสื่อสารมวลชน           | 897         |      | 870       |          | 27       |           |
| 4 คณะบริหารธุรกิจ                    | 4,973       | 99   | 4,721     |          | 125      | 28        |
| 5 คณะวิทยาศาสตร์และเทคโนโลยี         | 465         |      | 465       |          |          |           |
| 6 คณะวิศวกรรมศาสตร์                  | 2,898       | 475  | 2,314     |          | 109      |           |
| 7 คณะศิลปศาสตร์                      | 955         |      | 955       |          |          |           |
| 8 คณะอุตสาหกรรมสิ่งทอและออกแบบแฟชั่น | 528         |      | 528       |          |          |           |
| 9 คณะสถาปัตยกรรมศาสตร์และการออกแบบ   | 556         |      | 556       |          |          |           |

ตารางที่ 12 จำนวนนักศึกษาทั้งหมด ปีการศึกษา 2560 จำแนกตามสาขาวิชา ระดับการศึกษา และคณะ

| คณะ / สาขาวิชา                                       | รวมทั้งสิ้น | ประกาศนียบัตรวิชาชีพ | ปริญญาตรี          |              | ประกาศนียบัตรบัณฑิต | ปริญญาโท | ปริญญาเอก |
|--|-------------|----------------------|--------------------|--------------|---------------------|----------|-----------|
|  |             |                      | ต่อเนื่อง/เทียบโอน | ป.ตรี 4-5 ปี |                     |          |           |
| รวมทั้งสิ้น  | 13,824      | 574                  | 1,908              | 10,639       | 321                 | 354      | 28        |
| คณะครุศาสตร์อุตสาหกรรม                               | 946         | -                    | 254                | 371          | 321                 | -        | -         |
| 1 วิศวกรรมไฟฟ้า - วิศวกรรมคอมพิวเตอร์                | 106         |                      | 6                  | 100          |                     |          |           |
| 2 วิศวกรรมไฟฟ้า - วิศวกรรมอิเล็กทรอนิกส์และโทรคมนาคม | 78          |                      | 29                 | 49           |                     |          |           |
| 3 วิศวกรรมไฟฟ้า - วิศวกรรมไฟฟ้ากำลัง (เทียบโอน)      | 79          |                      | -                  | 79           |                     |          |           |
| 4 วิศวกรรมไฟฟ้า - วิศวกรรมไฟฟ้า (ต่อเนื่อง)          | 13          |                      | 13                 |              |                     |          |           |
| 5 วิศวกรรมอุตสาหกรรม                                 | 1           |                      | 1                  |              |                     |          |           |
| 6 วิศวกรรมเครื่องกล - วิศวกรรมอุตสาหกรรม             | 173         |                      | 87                 | 86           |                     |          |           |
| 7 วิศวกรรมเครื่องกล - วิศวกรรมเครื่องกล              | 70          |                      | 13                 | 57           |                     |          |           |
| 8 วิศวกรรมอุตสาหกรรม- วิศวกรรมเครื่องกล              | 105         |                      | 105                |              |                     |          |           |
| 8 วิศวกรรมอุตสาหกรรม- วิศวกรรมเครื่องกล (อีเทค)      | -           |                      | -                  |              |                     |          |           |
| 9 วิชาชีพครู (ป.บัณฑิต)                              | 321         |                      |                    |              | 321                 |          |           |
| คณะเทคโนโลยีการเกษตร                                 | 1,606       | -                    | 151                | 1,362        | -                   | 93       | -         |
| 1 อาหารและโภชนาการ-พัฒนาผลิตภัณฑ์                    | -           |                      | -                  | -            |                     |          |           |
| 2 การบริหารธุรกิจการเกษตร                            | 296         |                      | 45                 | 220          |                     | 31       |           |
| 3 ออกแบบแฟชั่นผ้าและเครื่องแต่งกาย                   | 105         |                      | -                  | 98           |                     | 7        |           |
| 4 อาหารและโภชนาการ                                   | 687         |                      | 60                 | 574          |                     | 53       |           |
| 5 อุตสาหกรรมการบริการอาหาร                           | 292         |                      | 46                 | 246          |                     |          |           |
| 6 เทคโนโลยีการจัดการสินค้าแฟชั่น                     | 54          |                      |                    | 54           |                     |          |           |
| 7 วิทยาศาสตร์และเทคโนโลยีการอาหาร                    | 170         |                      |                    | 170          |                     |          |           |
| 8 คหกรรมศาสตร์-ออกแบบแฟชั่นผ้าและสิ่งทอ              | 2           |                      |                    |              |                     | 2        |           |



ตารางที่ 12 จำนวนบัณฑิตศึกษาทั้งหมด ปีการศึกษา 2560 จำแนกตามสาขาวิชา ระดับการศึกษา และคณะ (ต่อ)

| คณะ / สาขาวิชา                             | รวมทั้งสิ้น  | ประกาศนียบัตรวิชาชีพ | ปริญญาตรี         |              | ประกาศนียบัตรบัณฑิต | ปริญญาโท   | ปริญญาเอก |
|--|--------------|----------------------|-------------------|--------------|---------------------|------------|-----------|
|  |              |                      | ต่อเนือง/เทียบโอน | ป.ตรี 4-5 ปี |                     |            |           |
| คณะเทคโนโลยีสื่อสารมวลชน                   | 897          | -                    | -                 | 870          | -                   | 27         | -         |
| 1 เทคโนโลยีการโทรทัศน์และวิทยุกระจายเสียง  | 189          |                      |                   | 189          |                     |            |           |
| 2 เทคโนโลยีการโฆษณาและประชาสัมพันธ์        | 180          |                      |                   | 180          |                     |            |           |
| 3 เทคโนโลยีมีเดีย                          | 203          |                      |                   | 203          |                     |            |           |
| 4 เทคโนโลยีสื่อสารมวลชน                    | 298          |                      |                   | 298          |                     |            |           |
| 4 การสื่อสารการตลาด                        | 27           |                      |                   |              |                     | 27         |           |
| <b>คณะบริหารธุรกิจ</b>                     | <b>4,973</b> | <b>99</b>            | <b>1,119</b>      | <b>3,602</b> | <b>-</b>            | <b>125</b> | <b>28</b> |
| 1 การเงิน                                  | 402          |                      | -                 | 384          |                     | 18         |           |
| 2 การบัญชี                                 | 1,755        | 99                   | 466               | 1,157        |                     | 33         |           |
| 3 การจัดการ                                | 1,042        |                      | 215               | 758          |                     | 69         |           |
| 4 การตลาด                                  | 777          |                      | 170               | 602          |                     | 5          |           |
| 5 ภาษาอังกฤษธุรกิจ                         | 130          |                      | -                 | 130          |                     |            |           |
| 6 ธุรกิจระหว่างประเทศ (หลักสูตรภาษาอังกฤษ) | 122          |                      |                   | 122          |                     |            |           |
| 7 ระบบสารสนเทศ                             | 678          |                      | 233               | 445          |                     |            |           |
| 8 ระบบสารสนเทศทางคอมพิวเตอร์               | 7            |                      | 3                 | 4            |                     |            |           |
| 9 บริหารธุรกิจผู้บัณฑิต                    | 28           |                      |                   |              |                     |            | 28        |
| <b>คณะวิทยาศาสตร์และเทคโนโลยี</b>          | <b>465</b>   | <b>-</b>             | <b>47</b>         | <b>418</b>   | <b>-</b>            | <b>-</b>   | <b>-</b>  |
| 1 เทคโนโลยีคอมพิวเตอร์                     | 1            |                      | -                 | 1            |                     |            |           |
| 2 วิทยาการคอมพิวเตอร์                      | 309          |                      | 47                | 262          |                     |            |           |
| 3 วิทยาการสิ่งแวดล้อมและทรัพยากรธรรมชาติ   | 102          |                      |                   | 102          |                     |            |           |
| 4 วัสดุศาสตร์อุตสาหกรรม                    |              |                      |                   | 53           |                     |            |           |

ตารางที่ 12 จำนวนนักศึกษาทั้งหมด ปีการศึกษา 2560 จำแนกตามสาขาวิชา ระดับการศึกษา และคณะ (ต่อ)

| คณะ / สาขาวิชา   | รวมทั้งสิ้น | ประกาศนียบัตรวิชาชีพ | ปริญญาตรี          |              | ประกาศนียบัตรบัณฑิต | ปริญญาโท | ปริญญาเอก |
|--|-------------|----------------------|--------------------|--------------|---------------------|----------|-----------|
|  |             |                      | ต่อเนื่อง/เทียบโอน | ป.ตรี 4-5 ปี |                     |          |           |
| คณะวิศวกรรมศาสตร์                                      | 2,898       | 475                  | 285                | 2,029        | -                   | 109      | -         |
| 1 ช่างยนต์   | 97          | 97                   |                    |              |                     |          |           |
| 2 ช่างกลโรงงาน   | 94          | 94                   |                    |              |                     |          |           |
| 3 ช่างไฟฟ้ากำลัง                                       | 192         | 192                  |                    |              |                     |          |           |
| 4 ช่างอิเล็กทรอนิกส์                                   | 92          | 92                   |                    |              |                     |          |           |
| 5 วิศวกรรมคอมพิวเตอร์ (วศ.บ.)                          | 235         |                      | -                  | 235          |                     |          |           |
| 6 วิศวกรรมเครื่องกล (วศ.บ./วศ.ม.)                      | 408         |                      | 54                 | 317          |                     | 37       |           |
| 7 วิศวกรรมไฟฟ้า (วศ.บ./วศ.ม.)                          | 446         |                      | 67                 | 361          |                     | 18       |           |
| 8 วิศวกรรมอิเล็กทรอนิกส์และโทรคมนาคม (วศ.บ.)           | 287         |                      | 28                 | 259          |                     |          |           |
| 9 วิศวกรรมอุตสาหกรรม (วศ.บ.)                           | 410         |                      | 113                | 297          |                     |          |           |
| 10 วิศวกรรมโยธา (วศ.บ.)                                | 169         |                      |                    | 169          |                     |          |           |
| 11 วิศวกรรม معمณฑาทอนิกส์ (วศ.บ.)                      | 101         |                      |                    | 101          |                     |          |           |
| 12 วิศวกรรมแมคคาทอนิกส์และระบบผลิตอัตโนมัติ (วศ.บ.)    | 19          |                      |                    | 19           |                     |          |           |
| 13 วิศวกรรมผลิตเครื่องมือและแม่พิมพ์ (วศ.บ.)           | 117         |                      |                    | 117          |                     |          |           |
| 14 วิศวกรรมการบำรุงรักษา                               | 50          |                      |                    | 50           |                     |          |           |
| 15 เทคโนโลยีผลิตเครื่องมือและแม่พิมพ์ (อศ.บ.)          | 26          |                      |                    | 26           |                     |          |           |
| 16 เทคโนโลยีแม่พิมพ์เครื่องประดับ (อศ.บ.)              | 61          |                      |                    | 61           |                     |          |           |
| 17 วิศวกรรมการจัดการอุตสาหกรรมเพื่อความยั่งยืน (วศ.ม.) | 54          |                      |                    |              |                     |          | 54        |
| 18 เทคโนโลยีวิศวกรรมนวัตกรรมเพื่อความยั่งยืน           | 23          |                      | 23                 |              |                     |          |           |
| 19 วิศวกรรมการผลิตเครื่องประดับ                        |             |                      |                    | 17           |                     |          |           |

ตารางที่ 12 จำนวนนักศึกษาทั้งหมด ปีการศึกษา 2560 จำแนกตามสาขาวิชา ระดับการศึกษา และคณะ (ต่อ)

| คณะ / สาขาวิชา                            | รวมทั้งสิ้น | ประกาศนียบัตรวิชาชีพ | ปริญญาตรี          |              | ประกาศนียบัตรบัณฑิต | ปริญญาโท | ปริญญาเอก |
|---|-------------|----------------------|--------------------|--------------|---------------------|----------|-----------|
|   |             |                      | ต่อเนื่อง/เทียบโอน | ป.ตรี 4-5 ปี |                     |          |           |
| <b>คณะศิลปศาสตร์</b>                      | 955         | -                    | 32                 | 923          | -                   | -        | -         |
| 1 การท่องเที่ยว                           | 291         |                      |                    | 291          |                     |          |           |
| 2 การโรงแรม                               | 351         |                      |                    | 351          |                     |          |           |
| 3 ภาษาอังกฤษเพื่อการสื่อสารสากล           | 281         |                      |                    | 281          |                     |          |           |
| 4 ภาษาไทยประยุกต์                         | 32          |                      | 32                 |              |                     |          |           |
| <b>คณะอุตสาหกรรมสิ่งทอและออกแบบแฟชั่น</b> | 528         | -                    | 20                 | 508          | -                   | -        | -         |
| 1 เทคโนโลยีสิ่งทอ                         | 53          |                      | -                  | 53           |                     |          |           |
| 2 เทคโนโลยีเสื้อผ้า                       | 108         |                      | 20                 | 88           |                     |          |           |
| 3 ออกแบบแฟชั่นและสิ่งทอ                   | 255         |                      | -                  | 255          |                     |          |           |
| 4 ออกแบบผลิตภัณฑ์สิ่งทอ                   | 102         |                      |                    | 102          |                     |          |           |
| 5 นวัตกรรมและเทคโนโลยีสิ่งทอ              | 10          |                      |                    | 10           |                     |          |           |
| <b>คณะสถาปัตยกรรมศาสตร์และการออกแบบ</b>   | 556         | -                    | -                  | 556          | -                   | -        | -         |
| 1 การออกแบบผลิตภัณฑ์อุตสาหกรรม            | 315         |                      |                    | 315          |                     |          |           |
| 2 การออกแบบบรรจุภัณฑ์                     | 104         |                      |                    | 104          |                     |          |           |
| 3 สถาปัตยกรรมศาสตร์                       | 137         |                      |                    | 137          |                     |          |           |

ตารางที่ 13 จำนวนนักศึกษาทั้งหมด สายวิทยาศาสตร์-สังคมระดับการศึกษา 2560 จำแนกตามระดับการศึกษา และคณะ

| คณะ                                  | รวมทั้งสิ้น |        |          |      |       |        |      |       | วิทยาศาสตร์ |      |       |       |      |       |          |      | สังคมศาสตร์ |       |      |       |          |      |       |     |       |
|--------------------------------------|-------------|--------|----------|------|-------|--------|------|-------|-------------|------|-------|-------|------|-------|----------|------|-------------|-------|------|-------|----------|------|-------|-----|-------|
|                                      | ปวช.        | ป.ตรี  | ป.บัณฑิต | ป.โท | ป.เอก | รวม    | ปวช. | ป.ตรี | ป.บัณฑิต    | ป.โท | ป.เอก | รวม   | ปวช. | ป.ตรี | ป.บัณฑิต | ป.โท | ป.เอก       | รวม   | ปวช. | ป.ตรี | ป.บัณฑิต | ป.โท | ป.เอก | รวม |       |
|                                      |             |        |          |      |       |        |      |       |             |      |       |       |      |       |          |      |             |       |      |       |          |      |       |     |       |
| รวมทั้งสิ้น                          | 574         | 12,547 | 321      | 354  | 28    | 13,824 | 475  | 7,556 | -           | 202  | -     | 8,233 | 99   | 4,991 | 321      | 152  | 28          | 5,591 |      |       |          |      |       |     |       |
| 1 คณะครุศาสตร์อุตสาหกรรม             | -           | 625    | 321      | -    | -     | 946    |      | 625   |             |      |       | 625   |      |       | 321      |      |             |       | 321  |       |          |      |       |     | 321   |
| 2 คณะเทคโนโลยีวิศวกรรมศาสตร์         | -           | 1,513  | -        | 93   | -     | 1,606  |      | 1,513 | 93          |      |       | 1,606 |      |       |          |      |             |       |      |       |          |      |       |     | -     |
| 3 คณะเทคโนโลยีสารสนเทศ               | -           | 870    | -        | 27   | -     | 897    |      | 870   |             |      |       | 870   |      |       |          | 27   |             |       |      |       |          |      |       |     | 27    |
| 4 คณะบริหารธุรกิจ                    | 99          | 4,721  | -        | 125  | 28    | 4,973  |      | 685   |             |      |       | 685   | 99   | 4,036 |          | 125  | 28          | 4,288 |      |       |          |      |       |     | 4,288 |
| 5 คณะวิทยาศาสตร์และเทคโนโลยี         | -           | 465    | -        | -    | -     | 465    |      | 465   |             |      |       | 465   |      |       |          |      |             |       | 465  |       |          |      |       |     | -     |
| 6 คณะวิศวกรรมศาสตร์                  | 475         | 2,314  | -        | 109  | -     | 2,898  | 475  | 2,314 | 109         |      |       | 2,898 |      |       |          |      |             |       |      |       |          |      |       |     | -     |
| 7 คณะศิลปศาสตร์                      | -           | 955    | -        | -    | -     | 955    |      |       |             |      |       |       |      | 955   |          |      |             |       | 955  |       |          |      |       |     | 955   |
| 8 คณะอุตสาหกรรมสิ่งทอและออกแบบแฟชั่น | -           | 528    | -        | -    | -     | 528    |      | 528   |             |      |       | 528   |      |       |          |      |             |       |      |       |          |      |       |     | -     |
| 9 คณะสถาปัตยกรรมศาสตร์และการออกแบบ   | -           | 556    | -        | -    | -     | 556    |      | 556   |             |      |       | 556   |      |       |          |      |             |       |      |       |          |      |       |     | -     |

ตารางที่ 14 จำนวนนักศึกษาหมด ปีการศึกษา 2560 จำแนกตามระดับการศึกษา คณะ และชั้นปี

| ระดับการศึกษา              | รวม    | ครุศาสตร์ | คหกรรม | สื่อสาร | บริหาร | วิทย์ | วิศวกรรม | ศิลปศาสตร์ | สิ่งทอ | สถาปัตยกรรม |
|----------------------------|--------|-----------|--------|---------|--------|-------|----------|------------|--------|-------------|
| รวมทั้งสิ้น                | 13,824 | 946       | 1,606  | 897     | 4,973  | 465   | 2,898    | 955        | 528    | 556         |
| ปวช. (ภาคพิเศษ)            | 574    | -         | -      | -       | 99     | -     | 475      | -          | -      | -           |
| ชั้นปีที่ 1                | 222    |           |        |         | 36     |       | 186      |            |        |             |
| ชั้นปีที่ 2                | 210    |           |        |         | 36     |       | 174      |            |        |             |
| ชั้นปีที่ 3                | 142    |           |        |         | 27     |       | 115      |            |        |             |
| ปริญญาตรี                  | 12,547 | 625       | 1,513  | 870     | 4,721  | 465   | 2,314    | 955        | 528    | 556         |
| หลักสูตรต่อเนื่อง/เทียบโอน | 1,908  | 254       | 151    | -       | 1,119  | 47    | 285      | 32         | 20     | -           |
| ชั้นปีที่ 1                | 966    | 82        | 80     |         | 624    | 18    | 151      | -          | 11     |             |
| ชั้นปีที่ 2                | 724    | 137       | 67     |         | 416    | 9     | 68       | 18         | 9      |             |
| ชั้นปีที่ 3                | 163    | 35        | 2      |         | 79     | 20    | 26       | 1          | -      |             |
| ชั้นปีที่ 4                | 55     |           | 2      |         | -      |       | 40       | 13         |        |             |
| หลักสูตร 4 - 5 ปี          | 10,639 | 371       | 1,362  | 870     | 3,602  | 418   | 2,029    | 923        | 508    | 556         |
| ชั้นปีที่ 1                | 3,010  | 116       | 381    | 297     | 999    | 113   | 514      | 301        | 123    | 166         |
| ชั้นปีที่ 2                | 2,485  | 75        | 341    | 200     | 856    | 113   | 429      | 221        | 136    | 114         |
| ชั้นปีที่ 3                | 2,430  | 53        | 321    | 188     | 932    | 103   | 385      | 219        | 96     | 133         |
| ชั้นปีที่ 4                | 2,601  | 43        | 319    | 185     | 815    | 89    | 701      | 182        | 153    | 114         |
| ชั้นปีที่ 5                | 113    | 84        |        |         |        |       |          |            |        | 29          |
| ประกาศนียบัตรบัณฑิต        | 321    | 321       | -      | -       | -      | -     | -        | -          | -      | -           |
| ชั้นปีที่ 1                | 147    | 147       |        |         |        |       |          |            |        |             |
| ชั้นปีที่ 2                | 174    | 174       |        |         |        |       |          |            |        |             |
| ชั้นปีที่ 3                | -      | -         |        |         |        |       |          |            |        |             |
| ปริญญาโท                   | 354    | -         | 93     | 27      | 125    | -     | 109      | -          | -      | -           |
| ชั้นปีที่ 1                | 70     | -         | 15     | -       | 29     |       | 26       |            |        |             |
| ชั้นปีที่ 2                | 69     | -         | 22     | 5       | 14     |       | 28       |            |        |             |
| ชั้นปีที่ 3                | 215    | -         | 56     | 22      | 82     |       | 55       |            |        |             |
| ปริญญาเอก                  | 28     | -         | -      | -       | 28     | -     | -        | -          | -      | -           |
| ชั้นปีที่ 1                | -      |           |        |         | -      |       |          |            |        |             |
| ชั้นปีที่ 2                | 14     |           |        |         | 14     |       |          |            |        |             |
| ชั้นปีที่ 3                | 14     |           |        |         | 14     |       |          |            |        |             |

ตารางที่ 15 จำนวนนักศึกษาทั้งหมด สาขาวิชาศาสตร์-สังคมศาสตร์ ปีการศึกษา 2560 จำแนกตามระดับการศึกษา รอบการเรียน และคณะ

| คณะ                          | รวมทั้งสิ้น |      |       |             |      |       |        |        |       |        | ปริญญาตรี   |     |             |             |       |       | ปริญญาโท    |             |             |             |      |     | ปริญญาเอก   |             |     |      |     |             |     |
|------------------------------|-------------|------|-------|-------------|------|-------|--------|--------|-------|--------|-------------|-----|-------------|-------------|-------|-------|-------------|-------------|-------------|-------------|------|-----|-------------|-------------|-----|------|-----|-------------|-----|
|                              | วิทยาศาสตร์ |      |       | สังคมศาสตร์ |      |       | รวม    |        |       |        | วิทยาศาสตร์ |     |             | สังคมศาสตร์ |       |       | วิทยาศาสตร์ |             |             | สังคมศาสตร์ |      |     | สังคมศาสตร์ |             |     |      |     |             |     |
|                              | ปกติ        | สมทบ | รวม   | ปกติ        | สมทบ | รวม   | %      | สมทบ   | %     | รวม    | ปกติ        | รวม | สังคมศาสตร์ | วิทยาศาสตร์ | รวม   | ปกติ  | รวม         | สังคมศาสตร์ | วิทยาศาสตร์ | รวม         | ปกติ | รวม | สังคมศาสตร์ | วิทยาศาสตร์ | รวม | ปกติ | รวม | สังคมศาสตร์ |     |
|                              | 7,428       | 805  | 8,233 | 4,688       | 903  | 5,591 | 12,116 | 100.00 | 1,708 | 100.00 | 13,824      | 475 | 475         | 6,843       | 613   | 7,556 | 4,589       | 402         | 4,991       | -           | -    | -   | -           | -           | 10  | 192  | 202 | -           | 152 |
| 1 คณะเศรษฐศาสตร์อุตสาหกรรม   | 555         | 70   | 625   | -           | 321  | 321   | 4.58   | 391    | 22.89 | 946    | -           | -   | 555         | 70          | 625   | -     | -           | -           | -           | -           | -    | -   | -           | -           | -   | -    | -   | -           | -   |
| 2 คณะเทคโนโลยีคหกรรมศาสตร์   | 1,513       | 93   | 1,606 | -           | -    | 1,513 | 12.49  | 93     | 5.44  | 1,606  | -           | -   | 1,513       | -           | 1,513 | -     | -           | -           | -           | -           | -    | -   | -           | -           | -   | -    | 93  | 93          | -   |
| 3 คณะเทคโนโลยีสื่อสารมวลชน   | 870         | -    | 870   | -           | 27   | 27    | 7.18   | 27     | 1.58  | 897    | -           | -   | 870         | -           | 870   | -     | -           | -           | -           | -           | -    | -   | -           | -           | -   | -    | -   | 27          | 27  |
| 4 คณะบริหารธุรกิจ            | 621         | 64   | 685   | 3,765       | 523  | 4,288 | 36.20  | 587    | 34.37 | 4,973  | -           | -   | 621         | 64          | 685   | 3,666 | 370         | 4,036       | -           | -           | -    | -   | -           | -           | -   | -    | -   | 125         | 125 |
| 5 คณะวิทยาศาสตร์และเทคโนโลยี | 418         | 47   | 465   | -           | -    | -     | 3.45   | 47     | 2.75  | 465    | -           | -   | 418         | 47          | 465   | -     | -           | -           | -           | -           | -    | -   | -           | -           | -   | -    | -   | -           | -   |
| 6 คณะวิศวกรรมศาสตร์          | 2,367       | 531  | 2,898 | -           | -    | -     | 19.54  | 531    | 31.09 | 2,898  | 475         | 475 | 1,882       | 432         | 2,314 | -     | -           | -           | -           | -           | -    | -   | -           | -           | 10  | 99   | 109 | -           | -   |
| 7 คณะศิลปศาสตร์              | -           | -    | -     | 923         | 32   | 955   | 7.62   | 32     | 1.87  | 955    | -           | -   | -           | -           | -     | 923   | 32          | 955         | -           | -           | -    | -   | -           | -           | -   | -    | -   | -           | -   |
| 8 คณะอุตสาหกรรมสิ่งทอ        | 528         | -    | 528   | -           | -    | -     | 4.36   | -      | -     | 528    | -           | -   | 528         | -           | 528   | -     | -           | -           | -           | -           | -    | -   | -           | -           | -   | -    | -   | -           | -   |
| 9 คณะสถาปัตยกรรมศาสตร์       | 556         | -    | 556   | -           | -    | -     | 4.59   | -      | -     | 556    | -           | -   | 556         | -           | 556   | -     | -           | -           | -           | -           | -    | -   | -           | -           | -   | -    | -   | -           | -   |

ผู้สำเร็จการศึกษา

ปีการศึกษา 2559

ตารางที่ 16 จำนวนผู้สำเร็จการศึกษา ปีการศึกษา 2559 จำแนกตามระดับการศึกษา เพศ และคณะ

| คณะ                                  | รวมทั้งสิ้น |       |       | ปริญญาตรี |       |       | ประกาศนียบัตรบัณฑิต |      |     | ปริญญาโท |      |     |
|--------------------------------------|-------------|-------|-------|-----------|-------|-------|---------------------|------|-----|----------|------|-----|
|                                      | ชาย         | หญิง  | รวม   | ชาย       | หญิง  | รวม   | ชาย                 | หญิง | รวม | ชาย      | หญิง | รวม |
|                                      |             |       |       |           |       |       |                     |      |     |          |      |     |
| รวมทั้งสิ้น                          | 1,264       | 1,959 | 3,223 | 1,165     | 1,741 | 2,906 | 59                  | 137  | 196 | 40       | 81   | 121 |
| 1 คณะครุศาสตร์อุตสาหกรรม             | 248         | 169   | 417   | 189       | 32    | 221   | 59                  | 137  | 196 | -        | -    | -   |
| 2 คณะเทคโนโลยีคหกรรมศาสตร์           | 150         | 366   | 516   | 143       | 349   | 492   |                     |      | -   | 7        | 17   | 24  |
| 3 คณะเทคโนโลยีศิลปกรรม               | 70          | 126   | 196   | 69        | 114   | 183   |                     |      | -   | 1        | 12   | 13  |
| 4 คณะบริหารธุรกิจ                    | 341         | 900   | 1,241 | 325       | 849   | 1,174 |                     |      | -   | 16       | 51   | 67  |
| 5 คณะวิทยาศาสตร์และเทคโนโลยี         | 47          | 41    | 88    | 47        | 41    | 88    |                     |      | -   |          |      | -   |
| 6 คณะวิศวกรรมศาสตร์                  | 289         | 51    | 340   | 273       | 50    | 323   |                     |      | -   | 16       | 1    | 17  |
| 7 คณะศิลปศาสตร์                      | 50          | 165   | 215   | 50        | 165   | 215   |                     |      | -   |          |      | -   |
| 8 คณะอุตสาหกรรมสิ่งทอและออกแบบแฟชั่น | 33          | 76    | 109   | 33        | 76    | 109   |                     |      | -   |          |      | -   |
| 9 คณะสถาปัตยกรรมศาสตร์และการออกแบบ   | 36          | 65    | 101   | 36        | 65    | 101   |                     |      | -   |          |      | -   |



ตารางที่ 17 จำนวนผู้สำเร็จการศึกษา ปีการศึกษา 2559 จำแนกตามสาขาวิชา ระดับการศึกษา และคณะ

| คณะ / สาขาวิชา                            | รวมทั้งสิ้น  | ปริญญาตรี          |              | ป.บัณฑิต   | ปริญญาโท   |
|---|--------------|--------------------|--------------|------------|------------|
|   |              | ต่อเนื่อง/เทียบโอน | 4-5 ปี       |            |            |
| <b>รวมทั้งสิ้น</b>                        | <b>3,223</b> | <b>649</b>         | <b>2,257</b> | <b>196</b> | <b>121</b> |
| <b>คณะครุศาสตร์อุตสาหกรรม</b>             | <b>417</b>   | <b>122</b>         | <b>99</b>    | <b>196</b> | <b>-</b>   |
| 1 คอมพิวเตอร์ (ค.อ.บ.)                    | -            | -                  | -            |            |            |
| 2 เครื่องกล (ค.อ.บ.)                      | 52           | -                  | 52           |            |            |
| 3 ไฟฟ้า                                   | 97           | 50                 | 47           |            |            |
| 4 โยธา (ค.อ.บ.)                           | -            | -                  | -            |            |            |
| 5 อิเล็กทรอนิกส์และโทรคมนาคม (ค.อ.บ.)     | -            | -                  | -            |            |            |
| 6 อุตสาหการ (ค.อ.บ.)                      | 72           | 72                 | -            |            |            |
| 7 วิชาชีพครู                              |              |                    |              | 196        |            |
| 8 นวัตกรรมและเทคโนโลยีทางการศึกษา         | -            |                    |              |            | -          |
| <b>คณะเทคโนโลยีคหกรรมศาสตร์</b>           | <b>516</b>   | <b>71</b>          | <b>421</b>   | <b>-</b>   | <b>24</b>  |
| 1 การบริหารธุรกิจคหกรรมศาสตร์             | 106          | 10                 | 72           |            | 24         |
| 2 เทคโนโลยีการจัดการสินค้าแฟชั่น          | 16           |                    | 16           |            |            |
| 3 วิทยาศาสตร์และเทคโนโลยีการอาหาร         | 39           |                    | 39           |            |            |
| 4 ออกแบบแฟชั่นผ้าและเครื่องแต่งกาย        | 26           | 3                  | 23           |            |            |
| 5 อาหารและโภชนาการ                        | 214          | 28                 | 186          |            |            |
| 6 อุตสาหกรรมการบริการอาหาร                | 115          | 30                 | 85           |            |            |
| 7 ผ้าและเครื่องแต่งกาย-ออกแบบแฟชั่น       | -            |                    | -            |            |            |
| <b>คณะเทคโนโลยีสื่อสารมวลชน</b>           | <b>196</b>   | <b>-</b>           | <b>183</b>   | <b>-</b>   | <b>13</b>  |
| 1 เทคโนโลยีมัลติมีเดีย                    | 64           |                    | 64           |            |            |
| 2 เทคโนโลยีการโทรทัศน์และวิทยุกระจายเสียง | 62           |                    | 62           |            |            |
| 3 เทคโนโลยีการโฆษณาและประชาสัมพันธ์       | 57           |                    | 57           |            |            |
| 4 การสื่อสารการตลาด (สังคม)               | 13           |                    |              |            | 13         |
| <b>คณะบริหารธุรกิจ</b>                    | <b>1,241</b> | <b>390</b>         | <b>784</b>   | <b>-</b>   | <b>67</b>  |
| 1 การเงิน                                 | 79           | -                  | 76           |            | 3          |
| 2 การตลาด                                 | 185          | 55                 | 125          |            | 5          |
| 3 การบัญชี                                | 418          | 180                | 225          |            | 13         |
| 4 การจัดการ                               | 289          | 83                 | 160          |            | 46         |
| 5 ระบบสารสนเทศทางคอมพิวเตอร์ (วิทย์)      | 17           | -                  | 17           |            |            |
| 6 ระบบสารสนเทศ (วิทย์)                    | 194          | 72                 | 122          |            |            |
| 7 ภาษาอังกฤษธุรกิจ                        | 27           | -                  | 27           |            |            |
| 8 ธุรกิจระหว่างประเทศ                     | 32           |                    | 32           |            |            |
| <b>คณะวิทยาศาสตร์และเทคโนโลยี</b>         | <b>88</b>    | <b>8</b>           | <b>80</b>    | <b>-</b>   | <b>-</b>   |
| 1 เทคโนโลยีคอมพิวเตอร์                    | 5            | -                  | 5            |            |            |
| 2 วิทยาการคอมพิวเตอร์                     | 58           | 8                  | 50           |            |            |
| 3 วิทยาการสิ่งแวดล้อมและทรัพยากรธรรมชาติ  | 25           |                    | 25           |            |            |

ตารางที่ 17 จำนวนผู้สำเร็จการศึกษา ปีการศึกษา 2559 จำแนกตามสาขาวิชา ระดับการศึกษา และคณะ (ต่อ)

| คณะ / สาขาวิชา                               | รวมทั้งสิ้น | ปริญญาตรี         |        | ป.บัณฑิต | ปริญญาโท |
|--|-------------|-------------------|--------|----------|----------|
|  |             | ต่อเนือง/เทียบโอน | 4-5 ปี |          |          |
| <b>คณะวิศวกรรมศาสตร์</b>                     | 340         | 26                | 297    | -        | 17       |
| 1 คอมพิวเตอร์ (วศ.บ)                         | 54          |                   | 54     |          |          |
| 2 เครื่องกล (วศ.บ)                           | 39          | 12                | 27     |          |          |
| 3 ไฟฟ้า (วศ.บ)                               | 42          | 6                 | 36     |          | 1        |
| 4 อิเล็กทรอนิกส์และโทรคมนาคม (วศ.บ.)         | 35          | -                 | 35     |          |          |
| 5 อุตสาหการ (วศ.บ)                           | 46          | 8                 | 38     |          |          |
| 6 วิศวกรรมแมคคาทรอนิกส์                      | 40          |                   | 40     |          |          |
| 7 วิศวกรรมโยธา                               |             |                   | 20     |          |          |
| 8 เทคโนโลยีแม่พิมพ์เครื่องประดับ (อส.บ.)     | 19          |                   | 19     |          |          |
| 9 เทคโนโลยีผลิตเครื่องมือและแม่พิมพ์ (อส.บ.) | 28          |                   | 28     |          |          |
| 10 วิศวกรรมการจัดการเพื่อความยั่งยืน         | -           |                   |        |          | 16       |
| <b>คณะศิลปศาสตร์</b>                         | 215         | 19                | 196    | -        | -        |
| 1 การท่องเที่ยว                              | 68          |                   | 68     |          |          |
| 2 การโรงแรม                                  | 76          |                   | 76     |          |          |
| 3 ภาษาอังกฤษเพื่อการสื่อสารสากล              | 52          |                   | 52     |          |          |
| 4 ภาษาประยุกต์                               | 19          | 19                |        |          |          |
| <b>คณะอุตสาหกรรมสิ่งทอและออกแบบแฟชั่น</b>    | 109         | 13                | 96     | -        | -        |
| 1 เทคโนโลยีเสื้อผ้า                          | 37          | 13                | 24     |          |          |
| 2 เทคโนโลยีเคมีสิ่งทอ                        | 14          | -                 | 14     |          |          |
| 3 ออกแบบผลิตภัณฑ์สิ่งทอ                      | 12          |                   | 12     |          |          |
| 4 ออกแบบแฟชั่นและสิ่งทอ                      | 46          |                   | 46     |          |          |
| <b>คณะสถาปัตยกรรมศาสตร์และการออกแบบ</b>      | 101         | -                 | 101    | -        | -        |
| 1 การออกแบบผลิตภัณฑ์อุตสาหกรรม               | 71          |                   | 71     |          |          |
| 2 การออกแบบบรรจุภัณฑ์                        | 21          |                   | 21     |          |          |
| 3 สถาปัตยกรรม                                | 9           |                   | 9      |          |          |

ตารางที่ 18 จำนวนผู้สำเร็จการศึกษา สายวิทยาศาสตร์-สังคมศาสตร์ ปีการศึกษา 2559 จำแนกตามระดับการศึกษา และคณะ

| คณะ                                  | รวมทั้งสิ้น |       |          |      | วิทยาศาสตร์ |       |          |       | สังคมศาสตร์ |       |          |      |
|--------------------------------------|-------------|-------|----------|------|-------------|-------|----------|-------|-------------|-------|----------|------|
|                                      | รวม         | ป.ตรี | ป.บัณฑิต | ป.โท | รวม         | ป.ตรี | ป.บัณฑิต | ป.โท  | รวม         | ป.ตรี | ป.บัณฑิต | ป.โท |
|                                      | 3,223       | 2,906 | 196      | 121  | 1,769       | 1,728 | -        | 41    | 1,454       | 1,178 | 196      | 80   |
| 1 คณะครุศาสตร์อุตสาหกรรม             | 417         | 221   | 196      | -    | 221         | 221   | -        | 196   | 0           | 196   | -        |      |
| 2 คณะเทคโนโลยีวิศวกรรมศาสตร์         | 516         | 492   | -        | 24   | 516         | 492   | -        | -     | 0           | -     | -        |      |
| 3 คณะเทคโนโลยีสารสนเทศ               | 196         | 183   | -        | 13   | 183         | 183   | -        | 13    | 0           | -     | 13       |      |
| 4 คณะบริหารธุรกิจ                    | 1,241       | 1,174 | -        | 67   | 211         | 211   | -        | 1,030 | 963         | -     | 67       |      |
| 5 คณะวิทยาศาสตร์และเทคโนโลยี         | 88          | 88    | -        | -    | 88          | 88    | -        | -     | 0           | -     | -        |      |
| 6 คณะวิศวกรรมศาสตร์                  | 340         | 323   | -        | 17   | 340         | 323   | -        | -     | 0           | -     | -        |      |
| 7 คณะศิลปศาสตร์                      | 215         | 215   | -        | -    | -           | -     | -        | 215   | 215         | -     | -        |      |
| 8 คณะอุตสาหกรรมสิ่งทอและออกแบบแฟชั่น | 109         | 109   | -        | -    | 109         | 109   | -        | -     | 0           | -     | -        |      |
| 9 คณะสถาปัตยกรรมศาสตร์และการออกแบบ   | 101         | 101   | -        | -    | 101         | 101   | -        | -     | 0           | -     | -        |      |

ตารางที่ 19 จำนวนผู้สำเร็จการศึกษา สายวิทยาศาสตร์-สังคมศาสตร์ ปีการศึกษา 2559 จำแนกตามระดับการศึกษา รอบการเรียน และคณะ

| คณะ                                  | รวมทั้งสิ้น |       |             |     |        |       | ปริญญาตรี   |        |             |        |       |       | ประกาศนียบัตรบัณฑิต |       |             |     |       |     | ปริญญาโท    |     |             |     |      |     |    |    |
|--------------------------------------|-------------|-------|-------------|-----|--------|-------|-------------|--------|-------------|--------|-------|-------|---------------------|-------|-------------|-----|-------|-----|-------------|-----|-------------|-----|------|-----|----|----|
|                                      | วิทยาศาสตร์ |       | สังคมศาสตร์ |     | รวม    |       | วิทยาศาสตร์ |        | สังคมศาสตร์ |        | รวม   |       | วิทยาศาสตร์         |       | สังคมศาสตร์ |     | รวม   |     | วิทยาศาสตร์ |     | สังคมศาสตร์ |     | รวม  |     |    |    |
|                                      | ปกติ        | รวม   | ปกติ        | รวม | %      | ปกติ  | รวม         | ปกติ   | รวม         | %      | ปกติ  | รวม   | ปกติ                | รวม   | ปกติ        | รวม | ปกติ  | รวม | ปกติ        | รวม | ปกติ        | รวม | ปกติ | รวม |    |    |
|                                      | ปกติ        | รวม   | ปกติ        | รวม | %      | ปกติ  | รวม         | ปกติ   | รวม         | %      | ปกติ  | รวม   | ปกติ                | รวม   | ปกติ        | รวม | ปกติ  | รวม | ปกติ        | รวม | ปกติ        | รวม | ปกติ | รวม |    |    |
| รวมทั้งสิ้น                          | 1,583       | 1,769 | 1,076       | 378 | 100.00 | 2,659 | 564         | 100.00 | 3,223       | 100.00 | 3,223 | 1,583 | 1,454               | 1,728 | 1,076       | 102 | 1,178 | -   | -           | -   | -           | -   | -    | 41  | 80 |    |
| 1 คณะเศรษฐศาสตร์อุตสาหกรรม           | 161         | 60    | -           | 196 | 6.05   | 161   | 256         | 45.39  | 417         | 45.39  | 417   | 161   | 60                  | 221   | -           | 196 | -     | -   | -           | -   | -           | -   | -    | -   | -  | -  |
| 2 คณะเทคโนโลยีวิศวกรรมศาสตร์         | 492         | 24    | -           | -   | 18.50  | 492   | 24          | 4.26   | 516         | 4.26   | 516   | 492   | -                   | 492   | -           | -   | -     | -   | -           | -   | -           | -   | -    | 24  | -  | -  |
| 3 คณะเทคโนโลยีวิศวกรรมวชน            | 183         | -     | -           | 13  | 6.88   | 183   | 13          | 2.30   | 196         | 2.30   | 196   | 183   | -                   | 183   | -           | -   | -     | -   | -           | -   | -           | -   | -    | -   | 13 | 13 |
| 4 คณะบริหารธุรกิจ                    | 178         | 33    | 880         | 150 | 39.79  | 1,058 | 183         | 32.45  | 1,241       | 32.45  | 1,241 | 178   | 33                  | 211   | 880         | 83  | 963   | -   | -           | -   | -           | -   | -    | -   | 67 | 67 |
| 5 คณะวิทยาศาสตร์และเทคโนโลยี         | 80          | 8     | -           | -   | 3.01   | 80    | 8           | 1.42   | 88          | 1.42   | 88    | 80    | 8                   | 88    | -           | -   | -     | -   | -           | -   | -           | -   | -    | -   | -  | -  |
| 6 คณะวิศวกรรมศาสตร์                  | 279         | 61    | 340         | -   | 10.49  | 279   | 61          | 10.82  | 340         | 10.82  | 340   | 279   | 44                  | 323   | -           | -   | -     | -   | -           | -   | -           | -   | 17   | 17  | -  | -  |
| 7 คณะศิลปศาสตร์                      | -           | -     | 196         | 19  | 7.37   | 196   | 19          | 3.37   | 215         | 3.37   | 215   | -     | -                   | -     | 196         | 19  | 215   | -   | -           | -   | -           | -   | -    | -   | -  | -  |
| 8 คณะอุตสาหกรรมสิ่งทอและออกแบบแฟชั่น | 109         | -     | -           | -   | 4.10   | 109   | -           | -      | 109         | -      | 109   | 109   | -                   | 109   | -           | -   | -     | -   | -           | -   | -           | -   | -    | -   | -  | -  |
| 9 คณะสถาปัตยกรรมศาสตร์และการออกแบบ   | 101         | -     | -           | -   | 3.80   | 101   | -           | -      | 101         | -      | 101   | 101   | -                   | 101   | -           | -   | -     | -   | -           | -   | -           | -   | -    | -   | -  | -  |



นักศึกษาออกระหว่างปี

ปีการศึกษา 2559

ตารางที่ 20 จำนวนนักศึกษาที่ออกระหว่างปี ในปีการศึกษา 2559 จำแนกตามสาเหตุการออก ระดับการศึกษา และคณะ

| คณะ                               | สาเหตุการออก |          |            |          |          |            |           |            |          |           |            |          |            |          |           |             |           |              |          |              | นักศึกษาปี<br>2559 | ร้อยละ       |       |               |              |  |  |  |  |             |  |  |  |  |
|-----------------------------------|--------------|----------|------------|----------|----------|------------|-----------|------------|----------|-----------|------------|----------|------------|----------|-----------|-------------|-----------|--------------|----------|--------------|--------------------|--------------|-------|---------------|--------------|--|--|--|--|-------------|--|--|--|--|
|                                   | ลาออก        |          |            |          |          | พ้นสภาพ    |           |            |          |           | ถอนสภาพ    |          |            |          |           | รวมทั้งสิ้น |           |              |          |              |                    |              |       |               |              |  |  |  |  |             |  |  |  |  |
|                                   | ปวช.         | ป.บัณฑิต | ป.ตรี      | ป.โท     | ป.เอก    | รวม        | ปวช.      | ป.ตรี      | ป.โท     | ป.เอก     | รวม        | ปวช.     | ป.ตรี      | ป.โท     | ป.เอก     | รวม         | ปวช.      | ป.ตรี        | ป.โท     | ป.เอก        |                    |              | รวม   |               |              |  |  |  |  |             |  |  |  |  |
| 1 ครุศาสตร์อุตสาหกรรม             |              | 3        | 6          | -        |          | 9          |           | 19         | 2        |           | 21         |          | 63         | 1        |           | 64          | 0         | 88           | 6        |              | 94                 |              | 1,110 | 8.47          |              |  |  |  |  |             |  |  |  |  |
| 2 เทคโนโลยีคหกรรมศาสตร์           |              |          | 21         | 3        |          | 24         |           | 26         | 7        |           | 33         |          | 70         |          |           | 70          | 0         | 117          |          | 10           |                    | 127          |       | 1,768         | 7.18         |  |  |  |  |             |  |  |  |  |
| 3 เทคโนโลยีสื่อสารมวลชน           |              |          | 17         |          |          | 17         |           | 5          | 4        |           | 9          |          | 28         |          |           | 28          | 0         | 50           |          | 4            |                    | 54           |       | 843           | 6.41         |  |  |  |  |             |  |  |  |  |
| 4 บริหารธุรกิจ                    | 1            |          | 51         |          | 1        | 53         |           | 59         | 8        |           | 68         | 4        | 174        | 1        |           | 179         | 6         | 284          |          | 9            | 1                  | 300          |       | 4,795         | 6.26         |  |  |  |  |             |  |  |  |  |
| 5 วิทยาศาสตร์และเทคโนโลยี         |              |          | 13         |          |          | 13         |           | 14         |          |           | 14         |          | 21         |          |           | 21          | 0         | 48           |          |              |                    | 48           |       | 447           | 10.74        |  |  |  |  |             |  |  |  |  |
| 6 วิศวกรรมศาสตร์                  | 24           |          | 22         |          |          | 46         |           | 106        | 1        |           | 125        | 0        | 144        | 11       |           | 155         | 42        | 272          |          | 12           |                    | 326          |       | 2,711         | 12.03        |  |  |  |  |             |  |  |  |  |
| 7 ศิลปศาสตร์                      |              |          | 12         |          |          | 12         |           | 30         |          |           | 30         |          | 44         |          |           | 44          | 0         | 86           |          |              |                    | 86           |       | 956           | 9.00         |  |  |  |  |             |  |  |  |  |
| 8 อุตสาหกรรมสิ่งทอและออกแบบแฟชั่น |              |          | 12         |          |          | 12         |           | 10         |          |           | 10         |          | 34         |          |           | 34          | 0         | 56           |          |              |                    | 56           |       | 563           | 9.95         |  |  |  |  |             |  |  |  |  |
| 9 สถาปัตยกรรมศาสตร์และการออกแบบ   |              |          | 11         |          |          | 11         |           | 47         |          |           | 47         |          | 23         |          |           | 23          | 0         | 81           |          |              |                    | 81           |       | 567           | 14.29        |  |  |  |  |             |  |  |  |  |
| <b>รวมทั้งสิ้น</b>                | <b>25</b>    | <b>3</b> | <b>165</b> | <b>3</b> | <b>1</b> | <b>197</b> | <b>19</b> | <b>316</b> | <b>2</b> | <b>20</b> | <b>357</b> | <b>4</b> | <b>601</b> | <b>1</b> | <b>12</b> | <b>618</b>  | <b>48</b> | <b>1,082</b> | <b>6</b> | <b>35</b>    | <b>1</b>           | <b>1,172</b> |       | <b>13,760</b> | <b>8.52</b>  |  |  |  |  |             |  |  |  |  |
| <b>ร้อยละ</b>                     | <b>16.81</b> |          |            |          |          |            |           |            |          |           |            |          |            |          |           |             |           |              |          | <b>30.46</b> |                    |              |       |               | <b>52.73</b> |  |  |  |  | <b>8.52</b> |  |  |  |  |

ตารางที่ 21 จำนวนนักศึกษาที่ออกระหว่างปี ในปีการศึกษา 2559 จำแนกตามรอบการเรียน ระดับการศึกษา และชั้นปี

| ระดับการศึกษา / ชั้นปี                     | ปกติ | สมทบ | รวมทั้งสิ้น | จำนวน<br>นักศึกษา<br>ปี 2559 | ร้อยละ |
|--|------|------|-------------|------------------------------|--------|
| <b>ประกาศนียบัตรวิชาชีพ (ปวช.ภาคพิเศษ)</b> | -    | 48   | 48          | 395                          | -      |
| ชั้นปีที่ 1                                | -    | 35   | 35          | 241                          | -      |
| ชั้นปีที่ 2                                | -    | 13   | 13          | 154                          | -      |
| ชั้นปีที่ 3                                | -    | 6    | 6           | -                            | -      |
| <b>ปริญญาตรี 2 ปี (เทียบโอน/ต่อเนื่อง)</b> | 100  | 38   | 138         | 1,535                        | 8.99   |
| ชั้นปีที่ 1                                | 69   | 23   | 92          | 728                          | 12.64  |
| ชั้นปีที่ 2                                | 15   | 7    | 22          | 657                          | 3.35   |
| ชั้นปีที่ 3                                | 10   | 1    | 11          | 148                          | 7.43   |
| ชั้นปีที่ 4                                | 4    | 7    | 11          | 2                            | 550.00 |
| ชั้นปีที่ 5                                | 2    | -    | 2           | -                            | -      |
| <b>ปริญญาตรี 4 - 5 ปี</b>                  | 894  | 50   | 944         | 10,981                       | 8.60   |
| ชั้นปีที่ 1                                | 660  | 37   | 697         | 3,214                        | 21.69  |
| ชั้นปีที่ 2                                | 133  | 7    | 140         | 2,594                        | 5.40   |
| ชั้นปีที่ 3                                | 40   | 2    | 42          | 2,170                        | 1.94   |
| ชั้นปีที่ 4                                | 53   | 4    | 57          | 2,847                        | 2.00   |
| ชั้นปีที่ 5                                | 8    | -    | 8           | 156                          | 5.13   |
| <b>ประกาศนียบัตรบัณฑิต</b>                 | -    | 6    | 6           | 376                          | 1.60   |
| ชั้นปีที่ 1                                | -    | 5    | 5           | 179                          | 2.79   |
| ชั้นปีที่ 2                                | -    | 1    | 1           | 197                          | -      |
| ชั้นปีที่ 3                                | -    | -    | -           | -                            | -      |
| <b>ปริญญาโท</b>                            | -    | 35   | 35          | 444                          | 7.88   |
| ชั้นปีที่ 1                                | -    | 12   | 12          | 77                           | 15.58  |
| ชั้นปีที่ 2                                | -    | 23   | 23          | 104                          | 22.12  |
| ชั้นปีที่ 3                                | -    | -    | -           | 263                          | -      |
| <b>ปริญญาเอก</b>                           | -    | 1    | 1           | 29                           | 3.45   |
| ชั้นปีที่ 1                                | -    | 1    | 1           | 15                           | 6.67   |
| ชั้นปีที่ 2                                | -    | -    | -           | 5                            | -      |
| ชั้นปีที่ 3                                | -    | -    | -           | 9                            | -      |
| <b>รวมทั้งสิ้น</b>                         | 994  | 178  | 1,172       | 13,760                       | 8.52   |

ตารางที่ 22 จำนวนนักศึกษาที่ออกกระหว่างปี ในปีการศึกษา 2559 จำแนกตามรอบการเรียนรู้ ระดับการศึกษา ชั้นปี และคณะ

| ระดับการศึกษา / ชั้นปี                      | ครุศาสตร์ |      | คหกรรม |      | สื่อสารมวลชน |      | บริหารธุรกิจ |      | วิทยาศาสตร์ |      | วิศวกรรม |      | ศิลปศาสตร์ |      | สิ่งทอ |      | สถาปัตยกรรม |      | รวมทั้งสิ้น |      |       |    |    |    |    |   |
|---|-----------|------|--------|------|--------------|------|--------------|------|-------------|------|----------|------|------------|------|--------|------|-------------|------|-------------|------|-------|----|----|----|----|---|
|   | ปกติ      | สมทบ | ปกติ   | สมทบ | ปกติ         | สมทบ | ปกติ         | สมทบ | ปกติ        | สมทบ | ปกติ     | สมทบ | ปกติ       | สมทบ | ปกติ   | สมทบ | ปกติ        | สมทบ | ปกติ        | สมทบ | รวม   |    |    |    |    |   |
| <b>ประกาศนียบัตรวิชาชีพ (ปวช.ภาคพิเศษ)</b>  | -         | -    | -      | -    | -            | -    | -            | -    | -           | -    | -        | -    | -          | -    | -      | -    | -           | -    | -           | -    | -     | 48 | 48 |    |    |   |
| ชั้นปีที่ 1                                 |           |      |        |      |              |      |              |      |             |      |          |      |            |      |        |      |             |      |             |      |       |    | 35 | 35 |    |   |
| ชั้นปีที่ 2                                 |           |      |        |      |              |      |              |      |             |      |          |      |            |      |        |      |             |      |             |      |       |    |    | 13 | 13 |   |
| ชั้นปีที่ 3                                 |           |      |        |      |              |      |              |      |             |      |          |      |            |      |        |      |             |      |             |      |       |    |    |    | 6  | 6 |
| <b>ปริญญาตรี 2-3 ปี (เทียบโอน/ต่อเมือง)</b> | 26        | 6    | 22     | -    | -            | -    | 40           | 6    | -           | -    | 12       | 21   | -          | 5    | -      | -    | -           | -    | 100         | 38   | 138   |    |    |    |    |   |
| ชั้นปีที่ 1                                 | 17        | 3    | 16     | -    | -            | -    | 30           | 4    | -           | -    | 6        | 15   | -          | 1    | -      | -    | -           | -    | 69          | 23   | 92    |    |    |    |    |   |
| ชั้นปีที่ 2                                 | 2         | 2    | 5      | -    | -            | -    | 5            | 1    | -           | -    | 3        | -    | -          | 4    | -      | -    | -           | -    | 15          | 7    | 22    |    |    |    |    |   |
| ชั้นปีที่ 3                                 | 3         | 1    | 1      | -    | -            | -    | 4            | -    | -           | -    | 2        | -    | -          | -    | -      | -    | -           | -    | 10          | 1    | 11    |    |    |    |    |   |
| ชั้นปีที่ 4                                 | 2         | -    | -      | -    | -            | -    | 1            | 1    | -           | -    | 1        | 6    | -          | -    | -      | -    | -           | -    | 4           | 7    | 11    |    |    |    |    |   |
| ชั้นปีที่ 5                                 | 2         | -    | -      | -    | -            | -    | -            | -    | -           | -    | -        | -    | -          | -    | -      | -    | -           | -    | 2           | -    | 2     |    |    |    |    |   |
| <b>ปริญญาตรี 4-5 ปี</b>                     | 56        | -    | 95     | -    | 50           | -    | 229          | 9    | 48          | -    | 198      | 41   | 81         | -    | 56     | -    | 81          | -    | 894         | 50   | 944   |    |    |    |    |   |
| ชั้นปีที่ 1                                 | 34        | -    | 75     | -    | 36           | -    | 182          | 5    | 42          | -    | 125      | 32   | 65         | -    | 42     | -    | 59          | -    | 660         | 37   | 697   |    |    |    |    |   |
| ชั้นปีที่ 2                                 | 12        | -    | 15     | -    | 8            | -    | 31           | 3    | 2           | -    | 31       | 4    | 9          | -    | 6      | -    | 19          | -    | 133         | 7    | 140   |    |    |    |    |   |
| ชั้นปีที่ 3                                 | 2         | -    | 3      | -    | 3            | -    | 9            | -    | 2           | -    | 13       | 2    | 3          | -    | 4      | -    | 1           | -    | 40          | 2    | 42    |    |    |    |    |   |
| ชั้นปีที่ 4                                 | -         | -    | 2      | -    | 3            | -    | 7            | 1    | 2           | -    | 29       | 3    | 4          | -    | 4      | -    | 2           | -    | 53          | 4    | 57    |    |    |    |    |   |
| ชั้นปีที่ 5                                 | 8         | -    | -      | -    | -            | -    | -            | -    | -           | -    | -        | -    | -          | -    | -      | -    | -           | -    | 8           | -    | 8     |    |    |    |    |   |
| <b>ประกาศนียบัตรบัณฑิต</b>                  | -         | -    | 6      | -    | -            | -    | -            | -    | -           | -    | -        | -    | -          | -    | -      | -    | -           | -    | -           | -    | 6     | 6  |    |    |    |   |
| ชั้นปีที่ 1                                 | -         | -    | 5      | -    | -            | -    | -            | -    | -           | -    | -        | -    | -          | -    | -      | -    | -           | -    | -           | -    | 5     | 5  |    |    |    |   |
| ชั้นปีที่ 2                                 | -         | -    | 1      | -    | -            | -    | -            | -    | -           | -    | -        | -    | -          | -    | -      | -    | -           | -    | -           | -    | 1     | 1  |    |    |    |   |
| <b>ปริญญาโท</b>                             | -         | -    | -      | 10   | -            | 4    | -            | 9    | -           | -    | -        | 12   | -          | -    | -      | -    | -           | -    | -           | -    | 35    | 35 |    |    |    |   |
| ชั้นปีที่ 1                                 | -         | -    | -      | 7    | -            | 1    | -            | 3    | -           | -    | -        | 1    | -          | -    | -      | -    | -           | -    | -           | -    | 12    | 12 |    |    |    |   |
| ชั้นปีที่ 2                                 | -         | -    | -      | 3    | -            | 3    | -            | 6    | -           | -    | -        | 11   | -          | -    | -      | -    | -           | -    | -           | -    | 23    | 23 |    |    |    |   |
| <b>ปริญญาเอก</b>                            | -         | -    | -      | -    | -            | -    | -            | 1    | -           | -    | -        | -    | -          | -    | -      | -    | -           | -    | -           | -    | 1     | 1  |    |    |    |   |
| ชั้นปีที่ 1                                 | -         | -    | -      | -    | -            | -    | -            | 1    | -           | -    | -        | -    | -          | -    | -      | -    | -           | -    | -           | -    | 1     | 1  |    |    |    |   |
| ชั้นปีที่ 2                                 | -         | -    | -      | -    | -            | -    | -            | -    | -           | -    | -        | -    | -          | -    | -      | -    | -           | -    | -           | -    | -     | -  |    |    |    |   |
| <b>รวมทั้งสิ้น</b>                          | 82        | 12   | 117    | 10   | 50           | 4    | 269          | 31   | 48          | -    | 210      | 116  | 81         | 5    | 56     | -    | 81          | -    | 994         | 178  | 1,172 |    |    |    |    |   |



ตารางที่ 23 จำนวนนักศึกษาที่ออกระหว่างปี สาขาวิทยาศาสตร์-สายสังคมศาสตร์ ในปีการศึกษา 2559 จำแนกตามระดับการศึกษา และคณะ

| คณะ                                  | รวมทั้งสิ้น   |       |          |      |       |       | วิทยาศาสตร์   |       |          |      |       |     | สังคมศาสตร์   |       |          |      |       |     |
|--------------------------------------|---------------|-------|----------|------|-------|-------|---------------|-------|----------|------|-------|-----|---------------|-------|----------|------|-------|-----|
|                                      | ปวช.<br>พิเศษ | ป.ตรี | ป.บัณฑิต | ป.โท | ป.เอก | รวม   | ปวช.<br>พิเศษ | ป.ตรี | ป.บัณฑิต | ป.โท | ป.เอก | รวม | ปวช.<br>พิเศษ | ป.ตรี | ป.บัณฑิต | ป.โท | ป.เอก | รวม |
| รวมทั้งสิ้น                          | 48            | 1,082 | 6        | 35   | 1     | 1,172 | 42            | 767   | -        | 22   | -     | 831 | 6             | 315   | 6        | 13   | 1     | 341 |
| 1 คณะครุศาสตร์อุตสาหกรรม             | -             | 88    | 6        | -    | -     | 94    | -             | 88    | -        | -    | -     | 88  | -             | -     | 6        | -    | -     | 6   |
| 2 คณะเทคโนโลยีคหกรรมศาสตร์           | -             | 117   | -        | 10   | -     | 127   | -             | 117   | -        | 10   | -     | 127 | -             | -     | -        | -    | -     | -   |
| 3 คณะเทคโนโลยีสื่อสารมวลชน           | -             | 50    | -        | 4    | -     | 54    | -             | 50    | -        | -    | -     | 50  | -             | -     | -        | 4    | -     | 4   |
| 4 คณะบริหารธุรกิจ                    | 6             | 284   | -        | 9    | 1     | 300   | -             | 55    | -        | -    | -     | 55  | 6             | 229   | -        | 9    | 1     | 245 |
| 5 คณะวิทยาศาสตร์และเทคโนโลยี         | -             | 48    | -        | -    | -     | 48    | -             | 48    | -        | -    | -     | 48  | -             | -     | -        | -    | -     | -   |
| 6 คณะวิศวกรรมศาสตร์                  | 42            | 272   | -        | 12   | -     | 326   | 42            | 272   | -        | 12   | -     | 326 | -             | -     | -        | -    | -     | -   |
| 7 คณะศิลปศาสตร์                      | -             | 86    | -        | -    | -     | 86    | -             | -     | -        | -    | -     | -   | -             | 86    | -        | -    | -     | 86  |
| 8 คณะอุตสาหกรรมสิ่งทอและออกแบบแฟชั่น | -             | 56    | -        | -    | -     | 56    | -             | 56    | -        | -    | -     | 56  | -             | -     | -        | -    | -     | -   |
| 9 คณะสถาปัตยกรรมศาสตร์และการออกแบบ   | -             | 81    | -        | -    | -     | 81    | -             | 81    | -        | -    | -     | 81  | -             | -     | -        | -    | -     | -   |



บุคลากร  
ปีการศึกษา 2560

ตารางที่ 24 จำนวนบุคลากรสายวิชาการและสายสนับสนุน (ที่ปฏิบัติราชการจริง) ปีการศึกษา 2560 จำแนกตามประเภทบุคลากร และหน่วยงาน

| หน่วยงาน                      | ข้าราชการพลเรือนในสถาบันอุดมศึกษา |          | ลูกจ้าง |          | พนักงานมหาวิทยาลัย |          | พนักงานราชการ |          | ลูกจ้างชั่วคราว |          | ข้าราชการช่วยราชการ |          | รวมทั้งสิ้น* |
|-------------------------------|-----------------------------------|----------|---------|----------|--------------------|----------|---------------|----------|-----------------|----------|---------------------|----------|--------------|
|                               | สัญญา                             |          | ประจำ   |          | วิชาการ            |          | สนับสนุน      |          | วิชาการ         |          | สนับสนุน            |          |              |
|                               | วิชาการ                           | สนับสนุน | วิชาการ | สนับสนุน | วิชาการ            | สนับสนุน | วิชาการ       | สนับสนุน | วิชาการ         | สนับสนุน | วิชาการ             | สนับสนุน |              |
| รวมทั้งสิ้น                   | 306                               | 72       | 54      | 201      | 300                | 2        | 25            | 11       | 243             | 0        | 0                   | 1,214    |              |
| สำนักงานตรวจสอบภายใน          |                                   | 3        | 0       |          | 4                  |          |               |          | 0               |          |                     | 7        |              |
| สำนักงานอธิการบดี             |                                   | 31       | 6       | 0        | 112                | 0        | 8             | 0        | 49              | 6        | 0                   | 212      |              |
| 1 กองกลาง                     |                                   | 8        | 1       |          | 14                 |          | 3             |          | 15              |          |                     | 41       |              |
| 2 กองบริหารงานบุคคล           |                                   | 8        | 1       |          | 19                 |          | 2             |          | 0               |          |                     | 30       |              |
| 3 กองคลัง                     |                                   | 7        | 1       |          | 25                 |          | 2             |          | 4               |          |                     | 39       |              |
| 4 กองนโยบายและแผน             |                                   | 4        | 2       |          | 16                 |          |               |          | 1               | 5        |                     | 23       |              |
| 5 กองพัฒนานักศึกษา            |                                   | 3        | 1       |          | 15                 |          | 1             |          | 5               |          |                     | 25       |              |
| 6 กองวิเทศสัมพันธ์            |                                   |          |         |          | 5                  |          |               |          | 1               |          |                     | 6        |              |
| 7 กองศิลปวัฒนธรรม             |                                   |          |         |          | 4                  |          |               |          | 5               | 1        |                     | 9        |              |
| 8 กองสื่อสารองค์กร            |                                   |          |         |          | 4                  |          |               |          | 6               |          |                     | 10       |              |
| 9 สำนักประกันคุณภาพ           |                                   |          |         |          | 6                  |          |               |          | 1               |          |                     | 7        |              |
| 10 ศูนย์การจัดการความรู้ (KM) |                                   | 1        |         |          | 2                  |          |               |          | 1               |          |                     | 4        |              |
| 11 สถาบันวิจัยฯ               |                                   |          |         |          | 2                  |          |               |          | 3               |          |                     | 5        |              |
| 12 ศูนย์ภาษา                  |                                   |          |         |          |                    |          |               |          | 3               |          |                     | 3        |              |
| 13 ศูนย์แม่แพะธุรกิจ          |                                   |          |         |          |                    |          |               |          | 4               |          |                     | 4        |              |

ตารางที่ 24 จำนวนบุคลากรสายวิชาการและสายสนับสนุน (ที่ปฏิบัติราชการจริง) ปีการศึกษา 2560 จำแนกตามประเภทบุคลากร และหน่วยงาน (ต่อ)

| หน่วยงาน                             | ข้าราชการพลเรือนในสถาบันอุดมศึกษา |          | ลูกจ้างประจำ |       | พนักงานมหาวิทยาลัย |          | พนักงานราชการ |          | ลูกจ้างชั่วคราว |          | ข้าราชการช่วยราชการ |          | รวมทั้งสิ้น* |
|--------------------------------------|-----------------------------------|----------|--------------|-------|--------------------|----------|---------------|----------|-----------------|----------|---------------------|----------|--------------|
|                                      | วิชาการ                           | สนับสนุน | วิชาการ      | ประจำ | วิชาการ            | สนับสนุน | วิชาการ       | สนับสนุน | วิชาการ         | สนับสนุน | วิชาการ             | สนับสนุน |              |
| คณะ                                  | 306                               | 25       | 46           | 201   | 125                | 14       | 2             | 11       | 155             | 0        | 0                   | 885      |              |
| 1 คณะครุศาสตร์อุตสาหกรรม             | 22                                | 2        | 7            | 12    | 10                 | 0        | 1             | 0        | 11              |          |                     | 65       |              |
| 2 คณะเทคโนโลยีคหกรรมศาสตร์           | 35                                | 5        | 7            | 32    | 15                 | 3        | 0             | 3        | 25              |          |                     | 125      |              |
| 3 คณะเทคโนโลยีวิศวกรรมกลขน           | 8                                 | 0        | 3            | 20    | 13                 | 1        | 0             | 1        | 11              |          |                     | 57       |              |
| 4 คณะบริหารธุรกิจ                    | 60                                | 4        | 11           | 30    | 21                 | 0        | 0             | 3        | 39              |          |                     | 168      |              |
| 5 คณะวิทยาศาสตร์และเทคโนโลยี         | 39                                | 3        | 2            | 17    | 16                 | 0        | 0             | 0        | 10              |          |                     | 87       |              |
| 6 คณะวิศวกรรมศาสตร์                  | 75                                | 4        | 11           | 29    | 15                 | 4        | 0             | 1        | 31              |          |                     | 170      |              |
| 7 คณะศิลปศาสตร์                      | 48                                | 2        | 3            | 32    | 11                 | 2        | 1             | 3        | 12              |          |                     | 114      |              |
| 8 คณะอุตสาหกรรมสิ่งทอและออกแบบแฟชั่น | 15                                | 4        | 1            | 12    | 13                 | 0        | 0             | 0        | 9               |          |                     | 54       |              |
| 9 คณะสถาปัตยกรรมศาสตร์และการออกแบบ   | 4                                 | 1        | 1            | 17    | 11                 | 4        | 0             | 0        | 7               |          |                     | 45       |              |
| สำนักวิทยบริการและเทคโนโลยีสารสนเทศ  |                                   | 5        | 0            |       | 31                 | 2        |               |          | 25              |          |                     | 63       |              |
| สถาบันวิจัยและพัฒนา                  |                                   | 1        | 0            |       | 12                 | 1        |               |          | 6               | 0        |                     | 20       |              |
| สำนักส่งเสริมวิชาการและงานทะเบียน    |                                   | 7        | 2            |       | 16                 | 0        |               |          | 8               | 1        |                     | 34       |              |

หมายเหตุ \* ไม่นับรวมข้าราชการช่วยราชการ

ตารางที่ 25 จำนวนบุคลากรสายวิชาการและสายสนับสนุน (ที่ปฏิบัติราชการจริง) ปีการศึกษา 2560 จำแนกตามประเภทบุคลากร และระดับการศึกษา

| ประเภทบุคลากร/วุฒิการศึกษา                    | รวมทั้งสิ้น |          | ต่ำกว่า ป.เอก/ป.เอก |         | ป.โท     |         | ป.ตรี    |         | ต่ำกว่าป.ตรี |         |          |
|---|-------------|----------|---------------------|---------|----------|---------|----------|---------|--------------|---------|----------|
|   | วิชาการ     | สนับสนุน | ร้อยละ              | วิชาการ | สนับสนุน | วิชาการ | สนับสนุน | วิชาการ | สนับสนุน     | วิชาการ | สนับสนุน |
| รวมทั้งสิ้น                                   | 520         | 694      | 100                 | 106     | 0        | 389     | 118      | 25      | 467          | 0       | 109      |
| -ข้าราชการพลเรือนในสถาบันอุดมศึกษาสายสอน      | 306         | 0        | 25.21               | 63      | 0        | 225     | 0        | 18      | 0            | 0       | 0        |
| -ข้าราชการพลเรือนในสถาบันอุดมศึกษาสายสนับสนุน | 0           | 72       | 5.93                | 0       | 0        | 0       | 29       | 0       | 37           | 0       | 6        |
| -พนักงานมหาวิทยาลัย                           | 201         | 300      | 41.27               | 43      |          | 157     | 87       | 1       | 212          | 0       | 1        |
| -พนักงานราชการ                                | 2           | 25       | 2.22                | 0       | 0        | 0       | 1        | 2       | 19           | 0       | 5        |
| -ลูกจ้างประจำ                                 | 0           | 54       | 4.45                | 0       | 0        | 0       | 0        | 0       | 9            | 0       | 45       |
| -ลูกจ้างชั่วคราว                              | 11          | 243      | 20.92               | 0       | 0        | 7       | 1        | 4       | 190          | 0       | 52       |

ตารางที่ 26 จำนวนและสัดส่วนบุคลากรสายวิชาการ (ที่ปฏิบัติงานจริง) ปีการศึกษา 2560 จำแนกตามระดับการศึกษา และคณะ

| คณะ                                  | * รวมทั้งสิ้น | ต่ำกว่า ป.เอก/ป.เอก | ป.โท | ป.ตรี | ต่ำกว่าป.ตรี | สัดส่วนระดับการศึกษา |       |       |
|--------------------------------------|---------------|---------------------|------|-------|--------------|----------------------|-------|-------|
|                                      |               |                     |      |       |              | ป.เอก                | ป.โท  | ป.ตรี |
| <b>รวมทั้งสิ้น</b>                   | 520           | 106                 | 389  | 25    | 0            | 20.38                | 74.81 | 4.81  |
| 1 คณะครุศาสตร์อุตสาหกรรม             | 35            | 7                   | 25   | 3     | 0            | 20.00                | 71.43 | 8.57  |
| 2 คณะเทคโนโลยีคหกรรมศาสตร์           | 70            | 5                   | 56   | 9     | 0            | 7.14                 | 80.00 | 12.86 |
| 3 คณะเทคโนโลยีสารสนเทศ               | 29            | 4                   | 24   | 1     | 0            | 13.79                | 82.76 | 3.45  |
| 4 คณะบริหารธุรกิจ                    | 93            | 19                  | 74   | 0     | 0            | 20.43                | 79.57 | 0.00  |
| 5 คณะวิทยาศาสตร์และเทคโนโลยี         | 56            | 21                  | 35   | 0     | 0            | 37.50                | 62.50 | 0.00  |
| 6 คณะวิศวกรรมศาสตร์                  | 105           | 29                  | 69   | 7     | 0            | 27.62                | 65.71 | 6.67  |
| 7 คณะศิลปศาสตร์                      | 84            | 15                  | 66   | 3     | 0            | 17.86                | 78.57 | 3.57  |
| 8 คณะอุตสาหกรรมสิ่งทอและออกแบบแฟชั่น | 27            | 4                   | 21   | 2     | 0            | 14.81                | 77.78 | 7.41  |
| 9 คณะสถาปัตยกรรมศาสตร์และการออกแบบ   | 21            | 2                   | 19   | 0     | 0            | 9.52                 | 90.48 | 0.00  |

ตารางที่ 27 จำนวนบุคลากรสายวิชาการ (ที่ปฏิบัติงานจริง) ปีการศึกษา 2559 จำแนกตามประเภทบุคลากร ตำแหน่งทางวิชาการ และคณะ

| คณะ                                  | ข้าราชการพลเรือน |                    |                  |                    | พนักงานมหาวิทยาลัย |                    |                |                    | พนักงานราชการ |         | ลูกจ้างชั่วคราว |         |
|--------------------------------------|------------------|--------------------|------------------|--------------------|--------------------|--------------------|----------------|--------------------|---------------|---------|-----------------|---------|
|                                      | รวมทั้งสิ้น      |                    | ข้าราชการพลเรือน |                    | พนักงานมหาวิทยาลัย |                    | พนักงานราชการ  |                    | รวม           | อาจารย์ |                 | อาจารย์ |
|                                      | รองศาสตราจารย์   | ผู้ช่วยศาสตราจารย์ | รองศาสตราจารย์   | ผู้ช่วยศาสตราจารย์ | รองศาสตราจารย์     | ผู้ช่วยศาสตราจารย์ | รองศาสตราจารย์ | ผู้ช่วยศาสตราจารย์ |               |         |                 |         |
| รวมทั้งสิ้น                          | 520              | 6                  | 132              | 168                | 306                | 1                  | 7              | 193                | 201           | 2       | 11              |         |
| 1 คณะครุศาสตร์อุตสาหกรรม             | 35               | 1                  | 7                | 14                 | 22                 | 0                  | 1              | 11                 | 12            | 1       | 0               |         |
| 2 คณะเทคโนโลยีคหกรรมศาสตร์           | 70               | 2                  | 21               | 12                 | 35                 | 0                  | 1              | 31                 | 32            | 0       | 3               |         |
| 3 คณะเทคโนโลยีสื่อสารมวลชน           | 29               | 1                  | 2                | 5                  | 8                  | 0                  | 0              | 20                 | 20            | 0       | 1               |         |
| 4 คณะบริหารธุรกิจ                    | 93               | 0                  | 30               | 30                 | 60                 | 0                  | 0              | 30                 | 30            | 0       | 3               |         |
| 5 คณะวิทยาศาสตร์และเทคโนโลยี         | 56               | 0                  | 16               | 23                 | 39                 | 0                  | 1              | 16                 | 17            | 0       | 0               |         |
| 6 คณะวิศวกรรมศาสตร์                  | 105              | 1                  | 28               | 46                 | 75                 | 1                  | 1              | 27                 | 29            | 0       | 1               |         |
| 7 คณะศิลปศาสตร์                      | 84               | 1                  | 21               | 26                 | 48                 | 0                  | 1              | 31                 | 32            | 1       | 3               |         |
| 8 คณะอุตสาหกรรมสิ่งทอและออกแบบแฟชั่น | 27               | 0                  | 6                | 9                  | 15                 | 0                  | 1              | 11                 | 12            | 0       | 0               |         |
| 9 คณะสถาปัตยกรรมศาสตร์และการออกแบบ   | 21               | 0                  | 1                | 3                  | 4                  | 0                  | 1              | 16                 | 17            | 0       | 0               |         |

The background of the page features a soft-focus photograph of a mountain range. The mountains are layered, with the closest ones in shades of purple and pink, and the more distant ones appearing as lighter, hazy silhouettes against a bright sky. In the center of the image, there is a prominent red rectangular box with rounded corners. Inside this box, the Thai text is written in white. The text is centered and consists of two lines: the top line reads 'งบประมาณที่ได้รับ' and the bottom line reads 'ประจำปีงบประมาณ พ.ศ. 2560'.

งบประมาณที่ได้รับ  
ประจำปีงบประมาณ พ.ศ. 2560



ตารางที่ 28 จำนวนเงินงบประมาณรายจ่ายที่ได้รับ ปีงบประมาณ 2560 จำแนกตามงบรายจ่ายและหน่วยงาน

| คณะ         | งบรายจ่าย                           | รวมทั้งสิ้น | งบบุคลากร   | งบดำเนินงาน | งบลงทุน     | งบเงินอุดหนุน | งบรายจ่ายอื่น |
|-------------|-------------------------------------|-------------|-------------|-------------|-------------|---------------|---------------|
| 1           | สำนักงานอธิการบดี                   | 223,774,400 | 27,112,700  | 63,940,600  | 7,484,700   | 113,749,000   | 11,487,400    |
| 2           | คณะครุศาสตร์อุตสาหกรรม              | 43,906,400  | 17,324,700  | 5,341,300   | 7,000,000   | 13,121,400    | 1,119,000     |
| 3           | คณะเทคโนโลยีคหกรรมศาสตร์            | 79,687,500  | 28,249,700  | 14,040,000  | 13,033,000  | 22,043,700    | 2,321,100     |
| 4           | คณะเทคโนโลยีสื่อสารมวลชน            | 40,170,800  | 7,385,700   | 5,936,700   | 10,540,000  | 15,604,700    | 703,700       |
| 5           | คณะบริหารธุรกิจ                     | 91,784,100  | 40,885,300  | 23,554,200  | 3,918,000   | 21,552,600    | 1,874,000     |
| 6           | คณะวิทยาศาสตร์และเทคโนโลยี          | 49,061,900  | 23,435,000  | 3,638,000   | 1,082,100   | 20,067,800    | 839,000       |
| 7           | คณะวิศวกรรมศาสตร์                   | 148,514,200 | 50,740,400  | 20,595,800  | 12,000,000  | 36,920,300    | 28,257,700    |
| 8           | คณะศิลปศาสตร์                       | 88,779,300  | 32,489,800  | 6,038,600   | 28,114,200  | 20,723,700    | 1,413,000     |
| 9           | คณะอุตสาหกรรมสิ่งทอและออกแบบแฟชั่น  | 43,173,300  | 10,461,600  | 4,378,700   | 15,000,000  | 11,917,400    | 1,415,600     |
| 10          | คณะสถาปัตยกรรมศาสตร์และการออกแบบ*   | 40,484,800  | 3,000,900   | 4,550,500   | 6,714,400   | 25,055,900    | 1,163,100     |
| 11          | สถาบันวิจัยและพัฒนา                 | 10,278,100  | 1,353,500   | 726,000     | 0           | 6,343,500     | 1,855,100     |
| 12          | สำนักวิทยบริการและเทคโนโลยีสารสนเทศ | 91,257,900  | 3,550,100   | 12,422,900  | 43,885,000  | 10,354,400    | 21,045,500    |
| 13          | สำนักส่งเสริมวิชาการและงานทะเบียน   | 10,936,000  | 4,616,100   | 814,000     | 91,000      | 4,582,900     | 832,000       |
| รวมทั้งสิ้น |                                     | 961,808,700 | 250,605,500 | 165,977,300 | 148,862,400 | 322,037,300   | 74,326,200    |

ตารางที่ 29 จำนวนเงินงบประมาณรายจ่ายที่ได้รับ ปีงบประมาณ 2560 จำแนกตามแผนงาน/ผลผลิต/โครงการ และหน่วยงาน

| ผลผลิต<br>คณะ                          | รวมทั้งสิ้น        | บุคลากรภาครัฐ      | ผลผลิต :                             |                                      |                         |                           |                       |                       | โครงการวิจัยเพื่อสร้างเสริมองค์ความรู้ที่มี<br>ศักยภาพ กิจกรรม : |                  |          | โครงการพัฒนา<br>เศรษฐกิจดิจิทัล |
|--|--------------------|--------------------|--------------------------------------|--------------------------------------|-------------------------|---------------------------|-----------------------|-----------------------|--|------------------|----------|---------------------------------|
|  |                    |                    | ผู้สำเร็จการศึกษา<br>ด้านวิทยาศาสตร์ | ผู้สำเร็จการศึกษา<br>ด้านสังคมศาสตร์ | การให้บริการ<br>วิชาการ | ทำนุบำรุง<br>ศิลปวัฒนธรรม | ด้านวิจัย<br>ประยุกต์ | ด้านวิจัยและ<br>พัฒนา | ด้านวิจัยพื้นฐาน   |                  |          |                                 |
| 1 สำนักงานอธิการบดี                    | 223,774,400        | 157,554,900        | 64,658,500                           | 126,000                              | 0                       | 1,250,000                 | 185,000               | 0                     | 0  | 0                | 0        | 0                               |
| 2 คณะครุศาสตร์อุตสาหกรรม               | 43,906,400         | 25,912,400         | 12,975,000                           | 0                                    | 235,000                 | 209,000                   | 675,000               | 3,900,000             | 0  | 0                | 0        | 0                               |
| 3 คณะเทคโนโลยีคหกรรมศาสตร์             | 79,687,500         | 45,783,400         | 27,954,000                           | 0                                    | 700,100                 | 700,000                   | 350,000               | 2,660,000             | 1,540,000  | 0                | 0        | 0                               |
| 4 คณะเทคโนโลยีสื่อสารมวลชน             | 40,170,800         | 20,292,900         | 16,910,000                           | 0                                    | 124,700                 | 109,000                   | 2,734,200             | 0                     | 0  | 0                | 0        | 0                               |
| 5 คณะบริหารธุรกิจ                      | 91,784,100         | 60,872,100         | 0                                    | 28,515,400                           | 592,000                 | 184,600                   | 0                     | 1,200,000             | 420,000  | 0                | 0        | 0                               |
| 6 คณะวิทยาศาสตร์และเทคโนโลยี           | 49,061,900         | 40,985,800         | 5,062,100                            | 0                                    | 264,000                 | 95,000                    | 2,225,000             | 430,000               | 0  | 0                | 0        | 0                               |
| 7 คณะวิศวกรรมศาสตร์                    | 148,514,200        | 70,701,600         | 33,248,100                           | 0                                    | 19,443,700              | 279,700                   | 8,571,500             | 7,983,400             | 500,000  | 7,786,200        | 0        | 0                               |
| 8 คณะศิลปศาสตร์                        | 88,779,300         | 52,344,400         | 0                                    | 35,016,800                           | 264,700                 | 245,700                   | 537,700               | 0                     | 370,000  | 0                | 0        | 0                               |
| 9 คณะอุตสาหกรรมสิ่งทอและออกแบบแฟชั่น   | 43,173,300         | 21,047,700         | 19,910,000                           | 0                                    | 698,600                 | 177,000                   | 0                     | 1,340,000             | 0  | 0                | 0        | 0                               |
| 10 คณะสถาปัตยกรรมศาสตร์และการออกแบบ*   | 40,484,800         | 15,104,300         | 11,665,400                           | 0                                    | 462,100                 | 250,000                   | 4,610,000             | 7,493,000             | 900,000  | 0                | 0        | 0                               |
| 11 สถาบันวิจัยและพัฒนา                 | 10,278,100         | 5,942,900          | 3,300,000                            | 0                                    | 255,100                 | 0                         | 280,000               | 500,100               | 0  | 0                | 0        | 0                               |
| 12 สำนักวิทยบริการและเทคโนโลยีสารสนเทศ | 91,257,900         | 13,927,400         | 77,330,500                           | 0                                    | 0                       | 0                         | 0                     | 0                     | 0  | 0                | 0        | 0                               |
| 13 สำนักส่งเสริมวิชาการและงานทะเบียน   | 10,936,000         | 9,213,000          | 1,723,000                            | 0                                    | 0                       | 0                         | 0                     | 0                     | 0  | 0                | 0        | 0                               |
| <b>รวมทั้งสิ้น</b>                     | <b>961,808,700</b> | <b>539,682,800</b> | <b>274,736,600</b>                   | <b>63,658,200</b>                    | <b>23,040,000</b>       | <b>3,500,000</b>          | <b>20,168,400</b>     | <b>25,506,500</b>     | <b>3,730,000</b>   | <b>7,786,200</b> | <b>0</b> | <b>0</b>                        |

ตารางที่ 30 จำนวนเงินงบประมาณเงินรายได้ที่ได้รับ ปีงบประมาณ 2560 จำแนกตามงบรายจ่ายและหน่วยงาน

| คณะ                | งบรายจ่าย                           | รวมทั้งสิ้น        | งบบุคลากร         | งบดำเนินงาน        | งบลงทุน           | งบเงินอุดหนุน     | งบรายจ่ายอื่น     | งบกลาง            |
|--------------------|-------------------------------------|--------------------|-------------------|--------------------|-------------------|-------------------|-------------------|-------------------|
| 1                  | สำนักงานอธิการบดี                   | 147,493,180        | 9,725,690         | 20,472,970         | 5,410,400         | 22,695,990        | 48,336,380        | 40,851,750        |
| 2                  | คณะครุศาสตร์อุตสาหกรรม              | 11,424,350         | 2,307,840         | 7,131,130          | -                 | 185,000           | 917,610           | 882,770           |
| 3                  | คณะเทคโนโลยีคหกรรมศาสตร์            | 16,180,800         | 6,267,060         | 4,340,260          | 807,550           | 200,000           | 3,158,000         | 1,407,930         |
| 4                  | คณะเทคโนโลยีวิศวกรรมกลขน            | 7,911,280          | 2,527,440         | 3,649,010          | -                 | 150,000           | 902,160           | 682,670           |
| 5                  | คณะบริหารธุรกิจ                     | 50,268,710         | 9,040,180         | 24,885,000         | 4,606,060         | 730,000           | 6,853,930         | 4,153,540         |
| 6                  | คณะวิทยาศาสตร์และเทคโนโลยี          | 8,145,160          | 2,440,490         | 3,722,460          | 333,650           | 200,000           | 740,000           | 708,560           |
| 7                  | คณะวิศวกรรมศาสตร์                   | 49,947,880         | 6,790,100         | 32,979,610         | 300,000           | 756,000           | 5,252,170         | 3,870,000         |
| 8                  | คณะศิลปศาสตร์                       | 16,509,780         | 3,144,750         | 8,919,130          | 64,200            | 313,000           | 2,624,110         | 1,444,590         |
| 9                  | คณะอุตสาหกรรมสิ่งทอและออกแบบแฟชั่น  | 4,371,850          | 1,765,830         | 1,030,540          | 151,000           | 150,000           | 880,000           | 394,480           |
| 10                 | คณะสถาปัตยกรรมศาสตร์และการออกแบบ    | 4,350,170          | 1,243,520         | 1,777,670          | 186,710           | 180,000           | 566,800           | 395,470           |
| 11                 | สถาบันวิจัยและพัฒนา                 | 10,021,980         | 1,095,900         | 0                  | 65,900            | 7,862,400         | 997,780           | 0                 |
| 12                 | สำนักวิทยบริการและเทคโนโลยีสารสนเทศ | 12,043,370         | 5,511,000         | 0                  | 532,370           | 0                 | 6,000,000         | 0                 |
| 13                 | สำนักส่งเสริมวิชาการและงานทะเบียน   | 2,449,440          | 1,636,440         | 0                  | -                 | 0                 | 813,000           | 0                 |
| <b>รวมทั้งสิ้น</b> |                                     | <b>341,117,950</b> | <b>53,496,240</b> | <b>108,907,780</b> | <b>12,457,840</b> | <b>33,422,390</b> | <b>78,041,940</b> | <b>54,791,760</b> |

ตารางที่ 31 จำนวนเงินงบประมาณเงินรายได้ที่ได้รับ ปีงบประมาณ 2560 จำแนกตามแผนงาน/ผลผลิต/โครงการ และหน่วยงาน

| ผลผลิต<br>คณะ                          | รวมทั้งสิ้น        | บุคลากรภาครัฐ     | ผลผลิต :                             |                                      |                              |                                | โครงการวิจัยเพื่อสร้างเสริมองค์ความรู้ที่มีศักยภาพ กิจกรรม : |                   |                  |                   | งบบริหารจัดการ |            |
|--|--------------------|-------------------|--------------------------------------|--------------------------------------|------------------------------|--------------------------------|--|-------------------|------------------|-------------------|----------------|------------|
|  |                    |                   | ผู้สำเร็จการศึกษา<br>ด้านวิทยาศาสตร์ | ผู้สำเร็จการศึกษา<br>ด้านสังคมศาสตร์ | ผลงานการ<br>ให้บริการวิชาการ | ผลงานทำนุบำรุง<br>ศิลปวัฒนธรรม | ด้านวิจัยประยุกต์  | ด้านวิจัยและพัฒนา | ด้านวิจัยพื้นฐาน |                   |                |            |
| 1 สำนักงานอธิการบดี                    | 147,493,180        | 12,316,260        | 89,694,020                           | 3,703,150                            |                              | 928,000                        |  |                   |                  |                   |                | 40,851,750 |
| 2 คณะศุภศาสตรอุตสาหกรรม                | 11,424,350         | 2,307,840         | 8,113,740                            |                                      |                              |                                |  |                   | 120,000          |                   |                | 882,770    |
| 3 คณะเทคโนโลยีวิศวกรรมศาสตร์           | 16,180,800         | 6,267,060         | 6,380,810                            |                                      |                              | 1,925,000                      |  |                   | 74,000           |                   | 50,000         | 1,407,930  |
| 4 คณะเทคโนโลยีสารสนเทศ                 | 7,911,280          | 2,527,440         | 4,551,170                            |                                      |                              |                                |  |                   |                  |                   | 150,000        | 682,670    |
| 5 คณะบริหารธุรกิจ                      | 50,268,710         | 9,040,180         |                                      | 35,800,490                           |                              | 161,000                        |  | 383,500           | 590,000          |                   | 80,000         | 4,153,540  |
| 6 คณะวิทยาศาสตร์และเทคโนโลยี           | 8,145,160          | 2,440,490         | 4,731,110                            |                                      |                              | 0                              |  | 65,000            | 125,000          |                   | 50,000         | 708,560    |
| 7 คณะวิศวกรรมศาสตร์                    | 49,947,880         | 6,790,100         | 38,289,730                           |                                      |                              | 389,750                        |  | 108,300           | 100,000          |                   | 200,000        | 3,870,000  |
| 8 คณะศิลปศาสตร์                        | 16,509,780         | 3,144,750         |                                      | 11,388,440                           |                              | 179,000                        |  | 40,000            | 208,000          |                   | 105,000        | 1,444,590  |
| 9 คณะอุตสาหกรรมสิ่งทอและออกแบบแฟชั่น   | 4,371,850          | 1,765,830         | 1,901,540                            |                                      |                              | 160,000                        |  |                   | 100,000          |                   |                | 394,480    |
| 10 คณะสถาปัตยกรรมศาสตร์และการออกแบบ*   | 4,350,170          | 1,243,520         | 2,531,180                            |                                      |                              |                                |  |                   |                  |                   | 180,000        | 395,470    |
| 11 สถาบันวิจัยและพัฒนา                 | 10,021,980         | 1,095,900         | 7,638,300                            |                                      |                              |                                |  | 247,780           | 40,000           |                   | 1,000,000      | 0          |
| 12 สำนักวิทยบริการและเทคโนโลยีสารสนเทศ | 12,043,370         | 5,511,000         | 6,532,370                            |                                      |                              |                                |  |                   |                  |                   |                | 0          |
| 13 สำนักส่งเสริมวิชาการและงานทะเบียน   | 2,449,440          | 1,636,440         | 813,000                              |                                      |                              |                                |  |                   |                  |                   |                | 0          |
| <b>รวมทั้งสิ้น</b>                     | <b>341,117,950</b> | <b>56,086,810</b> | <b>171,176,970</b>                   | <b>50,892,080</b>                    | <b>844,580</b>               | <b>3,742,750</b>               | <b>1,257,000</b>   | <b>1,711,000</b>  | <b>635,000</b>   | <b>54,791,760</b> |                |            |



ภาคผนวก

## ภาคผนวก 1 ข้อมูลหน่วยงาน

1. คณะครุศาสตร์อุตสาหกรรม เลขที่ 399 ถนนสามเสน แขวงวชิรพยาบาล  
เขตดุสิต กรุงเทพฯ 10300  
โทรศัพท์ 02 282 9009-15 ต่อ 6101-6105  
โทรสาร 02 628 5205  
website: <http://www.teched.rmutp.ac.th>
2. คณะเทคโนโลยีคหกรรมศาสตร์ 168 ถนนศรีอยุธยา แขวงวชิรพยาบาล  
เขตดุสิต กรุงเทพฯ 10300  
โทรศัพท์ 02 281 9756-8, 02 281 9231-4  
โทรสาร (Fax) 02 281 9759  
website: <http://www.hec.rmutp.ac.th>
3. คณะเทคโนโลยีสื่อสารมวลชน เลขที่ 399 ถนนสามเสน แขวงวชิรพยาบาล  
เขตดุสิต กรุงเทพฯ 10300  
โทรศัพท์ 02 282 9009-15 ต่อ 6870-1  
โทรสาร 02 281 0632, 02 628 5204  
website: <http://www.mct.rmutp.ac.th>
4. คณะบริหารธุรกิจ เลขที่ 86 ถนนพิษณุโลก แขวงสวนจิตรลดา  
เขตดุสิต กรุงเทพฯ 10300  
โทรศัพท์ 02 282 9101  
โทรสาร 02 282 9109  
website: <http://www.bus.rmutp.ac.th>
5. คณะวิทยาศาสตร์และเทคโนโลยี เลขที่ 1381 ถนนพิบูลสงคราม แขวงบางซื่อ  
เขตบางซื่อ กรุงเทพฯ 10800  
โทรศัพท์ 02 913 2424 ต่อ 192-195, 197, 202, 211  
โทรสาร 02 913 2424 ต่อ 194-202  
website: <http://www.sci.rmutp.ac.th>
6. คณะวิศวกรรมศาสตร์ เลขที่ 1381 ถนนพิบูลสงคราม แขวงบางซื่อ  
เขตบางซื่อ กรุงเทพฯ 10800  
โทรศัพท์ 02 913 2424  
โทรสาร 02 585 9175  
website: <http://www.eng.rmutp.ac.th>

7. คณะศิลปศาสตร์ เลขที่ 86 ถนนพิษณุโลก แขวงสวนจิตรลดา  
เขตดุสิต กรุงเทพฯ 10300  
โทรศัพท์ 02 282 9102  
โทรสาร 02 281 0093  
website: <http://www.larts.rmutp.ac.th>
8. คณะอุตสาหกรรมสิ่งทอและ  
ออกแบบแฟชั่น เลขที่ 517 ถนนนครสวรรค์ แขวงสวนจิตรลดา  
เขตดุสิต กรุงเทพฯ 10300  
โทรศัพท์ 02 629 9153-7  
โทรสาร 02 282 3718  
website: <http://www.itfd.rmutp.ac.th>
9. คณะสถาปัตยกรรมศาสตร์และ  
การออกแบบ 168 ถนนศรีอยุธยา แขวงวชิรพยาบาล  
เขตดุสิต กรุงเทพฯ 10300  
โทรศัพท์ 02 281 9231-4 ต่อ 6301, 6304-5, 02 282 2383  
โทรสาร 02 282 8572  
website: <http://www.arch.rmutp.ac.th>
10. สำนักงานอธิการบดี เลขที่ 399 ถนนสามเสน แขวงวชิรพยาบาล  
เขตดุสิต กรุงเทพฯ 10300  
โทรศัพท์ 02 282 9009-15, 02 282 7426  
โทรสาร 02 281 9922  
website: <http://www.offpre.rmutp.ac.th>

## ภาคผนวก 2 จำนวนนักศึกษาเข้าใหม่ นักศึกษาทั้งหมด และผู้สำเร็จการศึกษา

## ปีการศึกษา 2547 - 2560

| ปีการศึกษา        | นักศึกษาเข้าใหม่ | นักศึกษาทั้งสิ้น | ผู้สำเร็จการศึกษา |
|-------------------|------------------|------------------|-------------------|
| ปีการศึกษา 2547   | 4,601            | 10,401           | 3,466             |
| ปีการศึกษา 2548   | 4,693            | 11,417           | 3,328             |
| เพิ่ม/ลด จากปี 47 | 2.00             | 9.77             | (3.98)            |
| ปีการศึกษา 2549   | 4,941            | 12,111           | 4,066             |
| เพิ่ม/ลด จากปี 48 | 5.28             | 6.08             | 22.18             |
| ปีการศึกษา 2550   | 4,498            | 11,212           | 3,536             |
| เพิ่มลด จากปี 49  | (8.97)           | (7.42)           | (13.03)           |
| ปีการศึกษา 2551   | 4,269            | 11,051           | 3,588             |
| เพิ่มลด จากปี 50  | (5.09)           | (1.44)           | 1.47              |
| ปีการศึกษา 2552   | 4,005            | 10,753           | 3,045             |
| เพิ่มลด จากปี 51  | (6.18)           | (2.70)           | (15.13)           |
| ปีการศึกษา 2553   | 4,141            | 11,745           | 3,059             |
| เพิ่มลด จากปี 52  | 3.40             | 9.23             | 0.46              |
| ปีการศึกษา 2554   | 4,150            | 12,299           | 2,957             |
| เพิ่มลด จากปี 53  | 0.22             | 4.72             | (3.33)            |
| ปีการศึกษา 2555   | 4,098            | 13,607           | 2,913             |
| เพิ่มลด จากปี 54  | (1.25)           | 10.64            | (1.49)            |
| ปีการศึกษา 2556   | 4,093            | 12,962           | 3,060             |
| เพิ่มลด จากปี 55  | (0.12)           | (4.74)           | 5.05              |
| ปีการศึกษา 2557   | 4,437            | 13,343           | 2,945             |
| เพิ่มลด จากปี 56  | 8.40             | 2.94             | (3.76)            |
| ปีการศึกษา 2558   | 4,323            | 13,315           | 3,074             |
| เพิ่มลด จากปี 57  | (2.57)           | (0.21)           | 4.38              |
| ปีการศึกษา 2559   | 4,533            | 13,760           | 3,223             |
| เพิ่มลด จากปี 58  | 4.86             | 3.34             | 4.85              |
| ปีการศึกษา 2560   | 4,522            | 13,822           |                   |
| เพิ่มลด จากปี 59  | (0.24)           | 0.45             |                   |



## จัดทำโดย

งานวิจัยสถาบันและสารสนเทศ กองนโยบายและแผน

นางสาวนวรรรัตน์  
นางสาวพิรุฬห์ภัก


การะเกษ  
เนตรสืบสาย

หัวหน้างานวิจัยสถาบันและสารสนเทศ  
นักวิเคราะห์นโยบายและแผนปฏิบัติการ

สามารถดาวน์โหลดข้อมูลฉบับอิเล็กทรอนิกส์ได้ที่  
เอกสารเผยแพร่ รายงานสถิติการศึกษา ประจำปีการศึกษา 2560

<http://ppd.offpre.rmutp.ac.th>

หรือ Scan QR Code สำหรับดาวน์โหลดไฟล์ PDF



Link: <https://goo.gL/Z9nmg3>

มหาวิทยาลัยเทคโนโลยีราชมงคลพระนคร  
เลขที่ 399 ถ. สามเสน แขวงวชิรพยาบาล เขตดุสิต กทม. 10300  
โทร 0-2665-3777, 0-2665-3888 ต่อ 6082-6085  
E-Mail : [plan.rmutp@rmutp.ac.th](mailto:plan.rmutp@rmutp.ac.th)



งานวิจัยสถาบันและสารสนเทศ กองนโยบายและแผน

มหาวิทยาลัยเทคโนโลยีราชมงคลพระนคร

เลขที่ 399 ถ. สามเสน แขวงวชิรพยาบาล เขตดุสิต กทม. 10300

โทรศัพท์ : 02-665-3777, 02-665-3888

[www.rmutp.ac.th](http://www.rmutp.ac.th)